


# PRESTAÇÃO DE CONTAS

2015



MUNDO MARAVILHOSO  
DO FIGURADO



**BARCELOS**  
MUNICÍPIO





## PROPOSTA Nº 1

### Assunto: Prestação de Contas do Exercício Económico de 2015.

A apresentação do relatório de prestação de contas do Município de Barcelos, referente ao ano económico de 2015, visa satisfazer uma imposição legal tendo em vista a sua apreciação pelos órgãos autárquicos, Câmara e Assembleia Municipal por um lado, e ao mesmo tempo, nele fazer uma apreciação crítica, comparando com o instrumento de gestão que lhe deu origem: o orçamento municipal para o mesmo período.

De acordo com os resultados obtidos na execução orçamental de 2015 e apresentados no relatório de gestão daquele período, podemos considerar que foi um ano muito positivo atendendo à conjuntura económica e financeira que o país viveu, em linha de conta com os últimos seis anos numa situação particularmente difícil. Nesse sentido, as receitas arrecadadas e o controlo da despesa contribuíram para a continuação da consolidação das finanças municipais que, mais uma vez, viu reduzida a sua dívida a fornecedores bem como os passivos financeiros, sem comprometer o investimento e o apoio às famílias e às empresas.

Por isso, tem havido uma demonstração muito clara e com bons resultados alcançados que valida a estratégia seguida ao longo dos últimos 6 anos como demonstram todos os mapas de prestações de contas inseridos no relatório de gestão do ano 2015.

As receitas cobradas no exercício foram cerca de 56,5 milhões de euros e as despesas cerca de 51,7 milhões de euros, correspondendo a uma taxa de execução de 96,6% e 88% respectivamente, de onde resulta ainda um saldo positivo para a gerência do ano económico de 2016 em cerca de 4,8 milhões de euros.

É pois um facto que as taxas de execução do orçamento de cerca de 96,6% - receitas e 88% - despesas, são as mais altas dos últimos anos.

Por outro lado, e não obstante o aumento de encargos susceptíveis de produzir mais despesa corrente, resultante da prestação de serviços que estavam delegados nas empresas municipais, bem como o aumento das prestações sociais, foi possível reduzir a despesa corrente e aumentar a poupança corrente para 14,9 milhões de euros em 2015 contra 14,6 em 2014.



Também as despesas de capital registaram um valor muito significativo, 17,8 milhões de euros, tendo em consideração a falta de investimento em projectos do novo programa “Portugal 2020”.

O município continuou a financiar as Juntas de Freguesia mediante a celebração de protocolos com a atribuição dos 200% do FFF e cujo valor ascendeu a cerca de 5 milhões de euros para além de outras transferências para financiamento de outros projectos a ultrapassar os 3 milhões de euros.

O Município continuou a apoiar as instituições de solidariedade social, cultura, desporto e outras de interesse para o concelho.

Mesmo com as dificuldades do país e do Município todas as instituições continuaram a celebrar protocolos de cooperação, sem redução financeira.

A nível social foram mantidos os apoios habituais, os quais têm tradução no apoio às rendas de casa, melhoramentos nas condições de habitabilidade, concessão de bolsas de estudo, apoio na aquisição de livros escolares e concessão de isenções no pagamento de refeições e transportes escolares, entre outros.


Não descurando as grandes linhas de orientação estratégica do Município, e particularmente a gestão e prestação de serviços públicos, o investimento na educação, na cultura, nas vias de comunicação, no ordenamento de território, no turismo na acção social, entre outros, conseguimos reduzir a dívida orçamental a fornecedores de 9,5 milhões em 2010; 8,9 em 2011; 3,1, em 2012; 1,9 em 2013; 1,3 milhões em 2014 e de 1 milhão em 2015. Também o endividamento global do Município continuou a diminuir desde 2009 atingindo uma redução de mais de 60%, situando-se hoje em cerca de 18,9 milhões.

Por outro, e atendendo à situação de emergência que o país atravessa, o Município adoptou e continuará a adoptar as medidas compatíveis com a realidade do país.

Sublinha-se, pois, que foram cumpridas todas as determinações legais em termos de endividamento.

Creemos que com contas equilibradas e uma gestão eficiente o Município consegue mais e melhores resultados e capacidade negocial.

Os documentos que se apresentam para discussão e deliberação, designadamente a prestação de contas do exercício de 2015, evidenciam claramente as opções de gestão tomadas nos últimos seis anos e cujos resultados demonstram uma consolidação das finanças municipais inequívoca.






Tendo em atenção o supra citado e em conformidade com a alínea j) do n.º 1 do artigo 35.º e conjugado com a alínea i) do n.º 1 do artigo 32.º da lei 75/2013, de 12 de Setembro, apresentam-se em anexo, para aprovação e posterior envio à Assembleia Municipal para apreciação e votação, os documentos relativos à Prestação de Contas, do exercício económico de 2015.

Barcelos, 18 de Abril de 2016.

O PRESIDENTE DA CÂMARA,

  
(Miguel Jorge da Costa Gomes)

### REUNIÃO EXTRAORDINÁRIA DE 21 DE ABRIL DE 2016

----- Deliberado, por maioria, com a abstenção dos Srs. Vereadores eleitos pela Coligação "Somos Barcelos", Dr. Domingos Araújo, Dr. Félix Falcão, Dra Rosa Cristina Barbosa e Dr. António Ribeiro, aprovar a presente proposta.-----

Os Senhores Vereadores eleitos pela Coligação "Somos Barcelos", que se abstiveram, apresentaram uma declaração de voto que se anexa e dá por inteiramente reproduzida para os devidos e legais efeitos. -----

----- Os eleitos pelo P.S. no executivo municipal, votaram favoravelmente e apresentaram uma declaração de voto que se anexa e dá por inteiramente reproduzida para os devidos e legais efeitos.-----

----- Foram presentes todos os documentos da Prestação de Contas elencados no anexo I da Resolução n.º 4/2001 do Tribunal de Contas, a esta reunião e encontram-se devidamente arquivados e disponíveis para consulta, quando tal for solicitado.-----

---



## DECLARAÇÃO DE VOTO da 1. PROPOSTA

### Prestação de Contas do Exercício Económico de 2015

Os Vereadores eleitos pela Coligação Somos Barcelos, entendem que o documento de prestação de contas do Município de Barcelos relativo ao exercício de 2015 deve ser analisado tendo em conta o orçamento municipal relativo ao mesmo exercício.

Na discussão do orçamento relativo a 2015 os eleitos pela coligação Somos Barcelos votaram contra a proposta, entre outros motivos:

Porque as Grandes Opções do Plano e Orçamento não tinham “vertidas as principais propostas da coligação Somos Barcelos, nem dos contributos por nós formulados em fase de audiência prévia”... “não respondiam “aos principais desafios que se colocam ao Município de Barcelos” “... nada contribuíam “para uma melhoria da situação económica e financeira de Barcelos e dos barcelenses”.

Pelo facto do executivo do partido Socialista não fixar as taxas mínimas do IMI, apesar da receita arrecadada com este imposto não ter parado de aumentar nos últimos anos.

Porque o executivo do P.S teimou em manter intocável a “ Participação variável em IRS” inviabilizando assim a devolução deste imposto aos barcelenses.

Com a apresentação da prestação de contas de 2015 constata-se que:

O executivo Socialista governou o município pensando apenas na gestão diária, não se verificando neste exercício a realização de uma obra ou a apresentação de uma ideia que seja **estratégica** para o **desenvolvimento do concelho**;

Tal como a coligação Somos Barcelos referiu a receita arrecadada com o IMI não ~~tem~~ <sup>tem</sup> parado de aumentar nos últimos anos, passando de cerca de 6,8 milhões de euros em 2012 para mais de 9,1 milhões de euros em 2015.

O executivo P.S. podia e devia ter devolvido IRS aos barcelenses, como a coligação Somos Barcelos preconizava, uma vez que o valor desta transferência passou de cerca de 1,9 milhões de euros em 2014 para cerca de 2,4 milhões de euros neste exercício.

No que diz respeito ao <sup>exercício do</sup> Orçamento da despesa, o ano de 2015 é o pior dos últimos três anos. A despesa global diminuiu de 61.285.260 €, em 2013 para 51.733.847€ em 2015, isto é 15,6%. No entanto esta variação negativa só se verifica ao nível do Investimento que desce no mesmo período de 28.343.527€ para 17.768.971€. isto é 37,3%.



No respeitante às despesas correntes verifica-se um aumento de 3,1%, passa de 32.941.737, em 2013 para 33.964.876€, em 2015€.

O executivo Socialista, mais uma vez, não dá prioridade ao investimento, contrariamente às despesas correntes que continuam a aumentar mesmo quando a execução orçamental diminui mais de um milhão de euros, face a 2014 e 6,8 milhões relativamente a 2012.

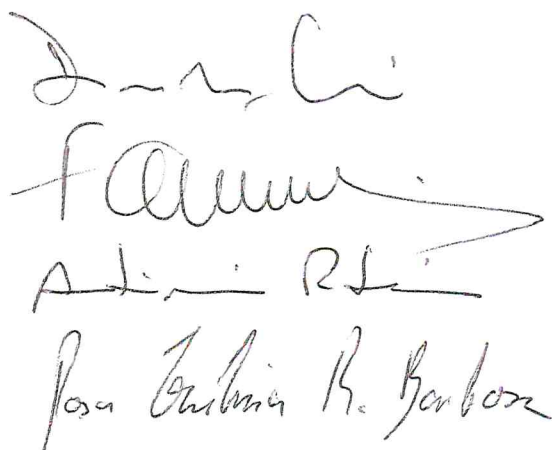
Tal como oportunamente foi denunciado as transferências para as freguesias não seguiram um plano de equidade, discriminando-as em função de interesses partidários.

Não houve a preocupação de diminuir, como deviam, as aquisições de bens e serviços, nomeadamente aqueles que não são necessários ao bom desempenho das funções municipais e da satisfação das necessidades dos Barcelenses.

Mais uma vez, a prestação de contas não espelha a real situação económica e financeira do Município de Barcelos porquanto não reflete as eventuais consequências dos processos judiciais em curso o que, tal como é admitido no relatório, "... pode pôr em causa definitivamente o equilíbrio das contas municipais..."

Assim, e tendo presente que no momento de discussão do documento na assembleia municipal será feita uma análise mais incisiva dos grandes números de prestação de contas, consideramos que a execução daquilo que foi o trabalho desenvolvido pela maioria Socialista no ano de 2015 continua a não corresponder às necessidades e aos anseios dos Barcelenses pelo que, o documento não merece a nossa aprovação. No entanto, e uma vez que a execução do documento responsabiliza tão-somente o Partido Socialista, os Vereadores da Coligação Somos Barcelos abstêm-se na votação.

Barcelos, 21 de Abril de 2016

  
The block contains four handwritten signatures in black ink, stacked vertically. The signatures are: 1. A stylized signature starting with 'D' and ending with 'li'. 2. A signature starting with 'F' and ending with a long horizontal stroke. 3. A signature starting with 'A' and ending with 'R'. 4. A signature starting with 'José' and ending with 'Barcelos'.



*J. M.*  
*F. M.*  
*M.*  
*H.*

**DECLARAÇÃO DE VOTO**  
**DOS ELEITOS DO PS NO EXECUTIVO MUNICIPAL**

**Assunto: Prestação de contas 2015**

De acordo com a legislação aplicável, os municípios têm que apresentar aos seus órgãos executivos para aprovação o relatório de prestação de contas durante o mês de abril do ano seguinte ao da sua execução sua execução e, posteriormente, ao órgão deliberativo também no mesmo mês e ano.

Assim, e mais uma vez, estamos a discutir e a votar o relatório da prestação de contas de 2015 e como é habitual os partidos em minoria neste executivo, PSD, CDS e MIB, apenas se limitam a criticar o documento a maioria das vezes sem qualquer fundamento, mas legítimo do ponto de vista político. Pena é que não tenham razão. Sabendo muitas vezes até que no contexto em que o país está mergulhado a gestão municipal tem sido exemplar do ponto de vista económico e financeiro.

É por isso que nada de novo seja acrescentado relativamente aos anos anteriores: os Srs. Vereadores da oposição já nos habituaram às suas posições sempre consubstanciada numa visão muito negativa da gestão municipal, mas em contradição com os resultados alcançados e indesmentíveis. Basta uma leitura atenta dos resultados obtidos nos últimos seis anos e compará-los com os resultados anteriores da gestão do PSD até 2009.

Aliás, é muito mais difícil encontrar argumentos para criticar negativamente o documento por falta de argumentos válidos perante resultados tão positivos reconhecendo-se, assim, alguma imaginação para contrariar tão evidentes resultados de boa execução orçamental em sucessivos anos e ainda mais o ano de 2015.

Como pudemos observar ao longo de 2015 o governo PSD/CDS aumentou exageradamente todos impostos quer sobre o trabalho quer sobre o consumo e em sentido inverso, o município de Barcelos continuou a praticar a mesma política fiscal municipal desde 2010 não aumentando as suas taxas, isentando algumas como as esplanadas; baixando outras como as das feiras e mercados a Derrama e IMI.



O município continuou a fazer fortes investimentos em muitas áreas antes abandonadas e numa conjuntura particularmente difícil: na educação, nas infraestruturas viárias, na reconstrução de edifícios nas transferências para as juntas de freguesia. No desenvolvimento da atividade turística, cultural associativa e no apoio inequívoco às famílias através do apoio às rendas de casa, no pagamento dos livros a todos os alunos do 1º ciclo, no apoio aos transportes escolares e de alunos com deficiência, com carências alimentares através de protocolos com as juntas de freguesia, de bolsas de estudo, entre muitos outros como o apoio à habitação social,

As transferências para as juntas de freguesia têm tido uma média anual de cerca de 9 milhões de euros. A dívida municipal continuou a baixar: a de curto prazo, a fornecedores (validada) é de cerca de 1 milhão de euros; a de médio e longo prazo é de 17,9 milhões. O total é de 18,9 milhões. A redução da dívida de 2010 até 2015 foi superior 60%.

A poupança corrente foi de 14,9 milhões de euros em 2015 contra os 14,6 milhões em 2014.

**A execução orçamental da receita foi de 96,6% e a da despesa foi de 88%.**


O saldo de tesouraria que transita para 2015 é de cerca de 4,8 milhões de euros e a dívida a fornecedores de curto prazo validada é de 1 milhão. Assim, se o município pagasse toda a dívida a fornecedores validada, ainda ficava com um saldo positivo de 3,8 milhões de euros.

O investimento realizado embora muito positivo, não foi melhor porque, como é do conhecimento público, houve um atraso significativo e preocupante na implementação do novo Quadro Comunitário “Portugal 2020” que entrou em vigor em janeiro de 2014.

Por isso, o relatório de contas de 2015 apresentado para discussão e votação evidencia clara e coerentemente as opções de gestão deste executivo municipal de maioria PS tomadas nos últimos seis anos e cujos resultados demonstram uma consolidação das finanças municipais inequívoca sem prejudicar o investimento e o apoio às famílias e às empresas.

Por tudo quanto foi dito, os eleitos pelo PS no executivo municipal VOTAM FAVORAVELMENTE O RELATÓRIO DA PRESTAÇÃO DE CONTAS DE 2015.

Barcelos, 21 de abril de 2016



ss2 leir

2



# A RELATÓRIO I DE GESTÃO

*Handwritten notes in blue ink:*  
D. Seli  
F. B. L.  
O. M.  
S. L.  
M.



MUNDO MARAVILHOSO  
DO FIGURADO



## ÍNDICE

<b>A - RELATÓRIO de GESTÃO .....</b>	<b>.....</b>
<b>I – Introdução .....</b>	<b>1</b>
<b>II – Actividades Sectoriais Mais Relevantes.....</b>	<b>10</b>
<b>III – Análise Económica E Financeira .....</b>	<b>28</b>
3.1 – Execução Orçamental.....	28
3.2 – Endividamento.....	60
3.3 - Equilíbrio Orçamental. Poupança Corrente .....	67
3.4 - Resumo dos Movimentos Financeiros da Gerência de 2015 .....	68
3.5 - Saldos de Gerência - EVOLUÇÃO.....	69
3.6– Fluxos de Caixa: Saldo Final da Gerência de 2015 .....	70
<b>IV – Processo Patrimonial.....</b>	<b>72</b>
4.1– Balanço.....	72
4.2 – Demonstração de Resultados.....	73
<b>V – Anexo às Demonstrações Financeiras .....</b>	<b>75</b>
<b>VI – Proposta De Aplicação Do Resultado Liquido Do Exercício.....</b>	<b>93</b>
<b>VII – Factos Relevantes Ocorridos Após O Termo Do Exercício .....</b>	<b>95</b>
<b>VIII – Contabilidade De Custos.....</b>	<b>97</b>
<b>IX – Rácios Económicos E Financeiros .....</b>	<b>103</b>
<b>B - DOCUMENTOS DE PRESTAÇÃO DE CONTAS .....</b>	<b>107</b>
- Balanço	
- Demonstração de resultados	
- Controlo orçamental da despesa	
- Controlo orçamental da receita	
- Execução das grandes opções do plano	
- Fluxos de caixa	
- Contas de ordem	
- Operações de tesouraria	
- Contratação administrativa – situação dos contratos	

*Handwritten notes and signatures in blue ink:*  
A large blue circle is drawn at the top right.  
Below it, the name "Melen" is written in blue ink.  
Further down, there are several other signatures and initials in blue ink, including what appears to be "Bit", "dy", "elf", "bi", "Hew", "B", and "M".



- Transferências correntes – despesa
- Transferências de capital – despesa
- Subsídios concedidos
- Transferências correntes – receita
- Transferências de capital – receita
- Subsídios obtidos
- Empréstimos
- Outras dívidas a terceiros
- Resumo diário de tesouraria
- Síntese das reconciliações bancárias
- Mapa de fundos de manei
- Relação de emolumentos notariais e custas de execuções fiscais
- Relação de acumulação de funções
- Relação nominal de responsáveis
- Demonstração do custo das mercadorias vendidas e das matérias consumidas
- Demonstração de resultados financeiros
- Demonstração de resultados extraordinários
- Imobilizado bruto
- Amortizações
- Desdobramento das contas de provisões
- Mapa descritivo do valor dos abates
- Declarações relativas ao artigo 15.º da lei n.º 8/2012, de 21 de Fevereiro.
- Plano de liquidação dos pagamentos em atraso
- Mapa das participações da entidade

*Handwritten notes in blue ink:*  
A large blue circle on the left.  
A vertical list of handwritten initials and symbols on the right, including:  
- A symbol resembling a stylized '2' or '3'.  
- The word 'Relatório' written vertically.  
- The number '37'.  
- A signature-like scribble.  
- The word 'Mapa' written vertically.  
- A signature-like scribble.  
- The word 'Mapa' written vertically.  
- A signature-like scribble.

Handwritten notes in blue ink, including a large bracket on the left and several lines of text on the right, possibly containing names or initials.

I

# INTRODUÇÃO



## I – INTRODUÇÃO

O presente relatório de prestações de contas do ano económico de 2015 visa satisfazer a legislação aplicável quanto à obrigatoriedade de ser apreciado e votado em sede de reunião do órgão executivo por um lado e submetê-lo, também, à apreciação do órgão deliberativo, por outro.

Esta imposição legal terá que ocorrer na segunda reunião ordinária do dito órgão deliberativo a efectuar no mês de Abril do ano seguinte ao da sua execução, não dispensando ainda o seu envio a outras entidades particularmente ao Tribunal de Contas.

Como todos observamos aquando da discussão do orçamento de cada ano e o de 2015 não foi excepção, todos os partidos políticos representados no órgão executivo e no órgão deliberativo, tecem muitas críticas acerca da sua elaboração quer quanto à receita quer quanto à despesa.

Criticam, também, a falta de coragem política do executivo municipal de maioria PS não reduzir ainda mais os impostos municipais em perfeita incoerência, porque propõem ao mesmo tempo um conjunto de medidas para aumentar a despesa criando, desse modo, um desequilíbrio orçamental com o conseqüente aumento do endividamento municipal. Aliás, era este o modelo de outros tempos de governação do PSD.

Os documentos de gestão (quer previsionais quer de execução) apresentados por este executivo municipal têm-se demonstrado adequados e acertados, mercê da conjuntura económica e financeira que o país tem vindo a sofrer ao longo destes últimos 5 anos.

Desde logo pelo conjunto negativo do quadro macroeconómico observado neste período e ainda pelas políticas adoptadas pela administração central com impacto negativo nas autarquias locais: o aumento do IVA sobre o consumo de energia e das refeições escolares, contribuição para o FAM e a diminuição de alguns impostos municipais resultante da actividade económica muito deprimida.

Por isso, e numa perspectiva muito realista e de incertezas quanto ao futuro, o Município adoptou sempre uma política de gestão orçamental virada para as reais necessidades do concelho com forte pendôr no investimento em obras municipais, bem como uma atenção muito especial virada para as empresas e para as famílias com real enfoque nas áreas da educação, acção social, cultura e turismo.

É neste quadro de muito rigor que ano após ano o Município de Barcelos se tem afirmado no contexto Regional e Nacional numa gestão financeira de reconhecido mérito tendo sempre presente a consolidação das finanças municipais através de orçamentos equilibrados.

Porém e não obstante observarmos uma ligeira melhoria na actividade económica, esta não se afigura suficiente para gerar despesas orçamentais mais acentuadas sem o correspondente aumento da receita, pelo que se afigura ainda um cenário muito longe de colocar a economia a crescer num novo ciclo de desenvolvimento do país. Aliás, a melhoria de algumas variáveis macroeconómicas dependem mais de políticas externas do que medidas nacionais, particularmente as taxas de juro muito baixas e em alguns casos até negativas.

De notar ainda que o atraso na implementação do Programa “Portugal 2020” em substituição do QREN, não contribuiu minimamente para ajudar ao investimento público e particularmente as autarquias com implicação real em alguns resultados positivos particularmente na diminuição da taxa de desemprego e no crescimento mais acentuado da economia. De notar que o Programa “Portugal 2020” entrou em vigor em Janeiro de 2014 e durante aquele ano e também em 2015 as candidaturas ao quadro foram praticamente inexistentes.

Esta situação deverá ter uma inversão no ano de 2016 atendendo ao facto de o Município ter candidatado no âmbito do PEDU e da CIM -Cávado, muitos projectos de investimento para os próximos 4 anos.

Mas será sempre através de um forte investimento que a economia crescerá e enquanto este cenário de crise se verificar toda a prudência é obrigatória porque só assim é que o Município conseguiu contas equilibradas e finanças municipais consolidadas. Com esta forma de governar o Município tem sido muito criticada por haver pouco investimento e até diminuição de algumas transferências.

Contudo, basta observar que todos os quadros na execução orçamental verificados ao longo dos anos apresentam taxas muito elevadas, mercê do critério muito realista na inscrição da receita quando são elaborados os respectivos orçamentos contrariando e resistindo à tentação de inscrever receitas para produzir mais despesa como era prática neste Município num passado bem recente.

Só com o estabelecimento e adopção de medidas coerentes com as reais necessidades e na melhoria das condições dos barcelenses é que se pode desenvolver o concelho nas suas diferentes dimensões, particularmente na educação, acção social, turismo cultura e actividades económicas.

Hoje qualquer Município ou empresa que não adopte uma gestão responsável e equilibrada entre os custos e os proveitos, ou entre as receitas e as despesas, garantindo uma sustentabilidade orçamental sofrerão, mais tarde ou mais cedo, desequilíbrios estruturais resultantes de acumulações de dívida gerando ainda mais despesa nos compromissos nos anos seguintes por aumento dos encargos do serviço de dívida.

Naturalmente que qualquer Município pode e deve até recorrer a financiamentos nomeadamente passivos financeiros desde que se destinem à execução de projectos enquadrados numa política de planeamento e qualidade de vida dos seus munícipes, e ainda para dinamizar a economia, mas sempre nos limites da sustentabilidade orçamental e que o serviço de dívida na amortização de capital e dos encargos com juros não comprometam os orçamentos futuros nem desequilibrem as finanças municipais.

Foi o que aconteceu exactamente em 2009 quando o executivo municipal liderado pelo PSD celebrou um contrato de parceria em regime de PPP (Parceria Público Privada) com capitais maioritariamente privados, onde o Município se comprometia a pagar ao parceiro privado em regime de rendas durante 20 anos um valor de cerca de 200 milhões de euros, ou seja, cerca de 10 milhões de euros por ano.

Esta PPP constituída para construção de equipamentos desportivos a ser levada à prática colocaria hoje o Município paralisado sem poder fazer quaisquer tipo de investimentos nem o



cumprimento do Protocolo dos 200% celebrado anualmente com todas as freguesias que ascende hoje a cerca de 5 milhões de euros por ano.

Também o contrato celebrado em 2004 com as AdB (Águas de Barcelos) para a concessão das redes de água e saneamento se mostrou ruinoso para as finanças municipais, estando hoje o Município a tentar uma solução negociada com a dita empresa no sentido de não ser levada em conta a indemnização de 172 milhões de euros por condenação de um Tribunal Arbitral para reposição do reequilíbrio financeiro nos termos do contrato.

O Município de Barcelos continua a cumprir todos os critérios impostos pela LCPA e os demais critérios de endividamento e com prazos médios de pagamento muito abaixo do que a lei determina.

Porém, não se pense que todos os resultados obtidos foram fruto do acaso. Não foram. Foram-no, porque este executivo municipal conseguiu um aproveitamento muito significativo, como as receitas o indicam, através de projectos financiados pelo QREN e estamos certos que os mesmos resultados serão obtidos neste novo Quadro "Portugal 2020".

Como adiante se verá no capítulo da Análise Económica e Financeira os resultados obtidos foram muito positivos porque resultam de uma coerência sistemática de todos os elementos que constituem esta maioria do PS consubstanciada no exercício do serviço público, tendo no horizonte a defesa do interesse comum e não de grupos de conveniência.

Foram estes os critérios seguidos no passado, no presente e também o serão no futuro, desde que os barcelenses assim o demonstrem no próximo ano eleitoral já em de 2017. Nesse sentido, o PS Barcelos com maioria no executivo assume já o compromisso de manter uma gestão responsável e equilibrada para não por em causa as finanças municipais como infelizmente aconteceu noutros tempos ainda não muito afastados.

### 1.1- CRITÉRIOS E GESTÃO ORÇAMENTAL 2014/2017

Um dos grandes objectivos deste executivo municipal foi criar um modelo de gestão assente num quadro de estabilidade orçamental adoptado já no mandato de 2009/2013. E em função dos resultados obtidos naquele mandato continuar a trabalhar com os mesmos critérios e rigor neste mandato de 2013/2017.

Foi neste contexto que os barcelenses em dois mandatos sucessivos deram a maioria ao PS para continuar a governar o concelho de Barcelos. Por isso, e mais uma vez, a prestação de contas do ano económico de 2015 apresenta resultados muito positivos na consolidação das finanças municipais podendo ser encarada com alguma tranquilidade a gestão dos dois últimos anos deste segundo mandato mesmo em situações de alguma incerteza do crescimento económico e resultados não tão optimistas do cenário macroeconómico no curto prazo.

Como adiante se verá nos diferentes mapas demonstrativos da execução orçamental a trajectória é a mesma: diminuição dos passivos financeiros e de dívidas a fornecedores mas sem deixar de responder a políticas de investimentos directo do Município, mas também nas

transferências de investimento para as juntas de freguesia e outras instituições. Também nas políticas sociais têm havido uma preocupação como demonstram os resultados inscritos nos mapas correspondentes.

Por outro lado, é imperativo que o Município esteja preparado para responder aos desafios que se colocam no financiamento de vários projectos a desenvolver ao longo deste Quadro "Portugal 2020" e que garanta a componente financeira municipal. Só com uma gestão equilibrada e planeada será possível manter Barcelos e todo o seu concelho no caminho do desenvolvimento sustentado para melhorar as condições de vida dos seus munícipes.

Facilmente podemos observar a evolução da gestão municipal na consolidação financeira sem deixar de fazer investimento e ter, também, uma política fiscal amiga das famílias e das empresas.

**Dívidas a Fornecedores e Passivos Financeiros:**  
(em milhões de euros)

**2009: Empréstimos 30.5; Fornecedores 18.4; Total = 48.9**

**2015: Empréstimos 17.9; Fornecedores 1 milhão; Total = 18.9**

**Dos valores acima indicados, a dívida a fornecedores (curto prazo) e a dívida de médio e longo prazo (passivos financeiros) reduziu em 6 anos 60%.**

**Mas, considerando ainda o saldo orçamental de gerência de 2015 para o ano de 2016, que foi superior a 4,8 milhões de euros, podemos constatar que se o Município pagasse toda a dívida validada a fornecedores em cerca de 1 milhão de euros, o saldo líquido de tesouraria é superior a 3,8 milhões de euros.**

Não obstante a conjuntura particularmente difícil que o país atravessa desde 2009 o modelo de gestão adoptado neste Município foi muito positivo e não deixa margem para dúvida que contribui com a sua parte para o esforço que o país teve que adoptar para consolidação da dívida pública.

No entanto, não pode ser ignorado que o Município celebrou com as juntas de freguesia desde o ano de 2010 o protocolo dos 200% com valores muito próximos dos 5 milhões de euros por ano e ainda com outras transferências para investimentos em viação rural, sedes de junta, alargamentos de cemitérios, construções de casas mortuárias entre muitos outros investimentos.



NESTE CONTEXTO PODEMOS OBSERVAR:

#### TRANSFERÊNCIAS FINANCEIRAS PARA AS JF:

Nos últimos 4 anos, 2012 a 2015, a câmara municipal transferiu para as juntas de freguesia cerca de 36 milhões de euros. Uma média de 9 milhões de euros por ano.

Este novo “olhar” para as juntas de freguesia demonstram inequivocamente que estas têm um papel fundamental na gestão dos dinheiros públicos dotando-as dos meios financeiros indispensáveis para realizarem investimentos de acordo com as necessidades dos seus territórios e em função da especificidade de cada freguesia.

Como sabemos, nem todas as freguesias têm o mesmo nível de desenvolvimento e de forma igual. Por isso, é justo que o protocolo dos 200% distribua por cada freguesia o dobro das transferências financeiras que o OE (Orçamento de Estado) de cada ano transfere para as juntas de freguesia através do FFF e o Município em função das necessidades diferenciadas em cada freguesia execute obras directamente ou através de transferência de competências com o correspondente envelope financeiro corrigindo, desse modo, as assimetrias existentes entre freguesias que infelizmente ainda existem no nosso concelho.

Este tem sido o caminho adoptado na gestão municipal nos últimos seis anos e assim continuará a ser enquanto os barcelenses assim o preferirem, não obstante a insistente e demagógica promessa do PSD em defender um protocolo de 300% criando ainda mais desigualdades entre diferentes freguesias em relação às reais necessidades e especificidades que afinal o próprio PSD ajudou a criar durante os seus mandatos de governação em Barcelos.

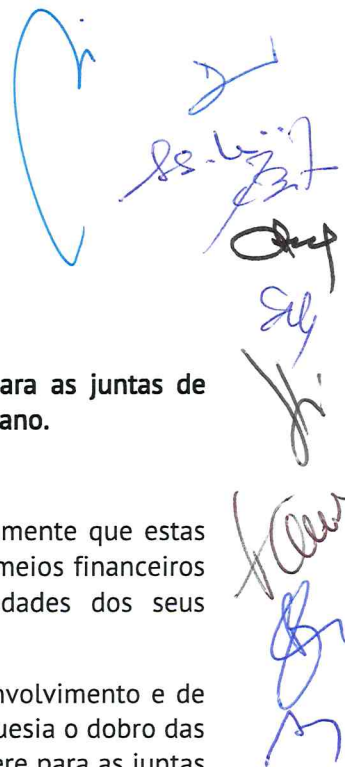
No domínio fiscal também o Município adoptou nestes últimos seis anos uma política de contenção, redução e isenção dos seus impostos directos e indirectos, no sentido de melhorar o rendimento das famílias e das empresas.

Aliás, a política fiscal seguida nos últimos seis anos por este executivo municipal tem sido inversa à administração central nos últimos quatro anos com aumento sem precedentes das taxas dos impostos sobre o rendimento do trabalho e sobre o consumo.

**É indesmentível que este executivo municipal cobra uma taxa de IMI inferior à máxima legal de 0,5 para 0,35%. Esta diferença corresponde a uma diminuição de 30% para além de outras reduções feitas para as famílias com filhos e ao mesmo tempo isentar as famílias com habitações próprias com valor patrimonial de menor valor e com baixos rendimentos do trabalho. Estas isenções foram já objecto de deliberação do órgão deliberativo.**

**Por outro lado, e não obstante a diminuição da cobrança das taxas municipais terem caído significativamente nestes últimos anos, este executivo municipal não aumenta as suas taxas desde 2010.**

**Como é do conhecimento geral o Município aprovou em reunião de câmara a isenção da taxa da derrama para as empresas cujo volume de negócios não ultrapasse os 150 mil euros ano e acima daquele volume pagarem uma taxa reduzida de 1,2% contra 1,5%. Esta redução**



percentual corresponde a uma perda de receita de 13% neste imposto sujeitas ao pagamento de IRC.

Uma das grandes preocupações que este executivo tem assumido é a execução orçamental. E a sua execução é tanto maior quanto maior for o rigor na elaboração dos documentos previsionais de contas. Longe vão os tempos quanto ao empolamento das receitas na elaboração dos orçamentos. A prática abusiva de inscrever receitas que se sabia à partida que não seriam cobradas, permitiam criar uma ilusão de receita para produzir na realidade mais despesa criando endividamento excessivo e desequilíbrio nas finanças municipais.

Por isso, é importante um orçamento de equilíbrio para que a sua execução também seja de equilíbrio através das suas taxas de execução.

Assim podemos observar, que as taxas de execução dos últimos anos são muito satisfatórias: em 2012 a receita foi de 80,3%; 2013 foi de 84,6%; 2014 foi de 88%.

A execução orçamental de 2015 foi de 96,6% para a Receita e de 88% para a Despesa.

Há, por isso, a correspondência entre a execução projectada e a execução observada. Aliás, em devido tempo foi afirmado que a maior ou menor arrecadação da receita e da despesa só seria possível com a implementação de novos investimentos do novo programa "Portugal 2020" que até ao momento não produziu grandes dinâmicas na execução de projectos que poderá pôr em causa o desenvolvimento do país e das populações na busca de uma melhor qualidade de vida.

A receita arrecadada em 2015 foi cerca de 56,5 milhões de euros contra a cerca de 60,6 em 2014; no tocante à despesa, a de 2014 foi de cerca de 58,6 milhões contra a de 2015 que foi cerca de 51,7 milhões.

Mas o que importa aqui analisar é a execução orçamental comparada com os 4 anos anteriores e podemos observar nos quadros constantes neste relatório que o ano de 2015 foi o ano com maior taxa de execução: 96,6% para a receita e 88% para a despesa. Por outro lado, as despesas correntes desceram em 2015 para cerca de 33,9 milhões, contra os cerca de 34 milhões em 2014. Embora a diferença não tenha sido significativa, esta constatação é importante porque foi internalizada a EMD e toda a despesa desta empresa incluindo salários foram asseguradas pelos serviços do Município em 2015.

Também nas despesas houve uma menor arrecadação de receita que em 2014, pelos motivos já antes explicados, ou seja, pelo atraso de execução de projectos do Programa "Portugal 2020". Contudo, a despesa de capital foi significativa tendo sido executados cerca de 17,8 milhões de euros.

É por isso que podemos observar uma clara poupança corrente no valor de 14,9 milhões em 2015 superior à de 2014 que foi de 14,6 milhões.

Este executivo municipal de maioria PS pode orgulhar-se do trabalho desenvolvido ao longo destes seis anos de gestão municipal porque tem cumprido os critérios da elaboração dos orçamentos mas também e mais importante ainda é cumprir todos os critérios da sua execução onde a receita arrecada tem sido sempre superior à despesa efectuada. Só assim podemos ter equilíbrio orçamental que contribuem decisivamente para controlo do endividamento e consolidação das finanças municipais para bem do concelho e do país.



No capítulo III do presente relatório, poderemos observar uma análise mais detalhada e comentada de todos os resultados económicos e financeiros obtidos no ano de 2015 em análise.

Estes são os resultados indesmentíveis e da responsabilidade da gestão deste executivo de maioria PS durante o mandato 2009/2013 e dos dois primeiros anos do mandato 2013/2017.

Porém, este executivo não ignora nem podia ignorar, que há três grandes problemas para resolver e cujo desfecho mal sucedido pode pôr em causa definitivamente o equilíbrio das contas municipais e o seu investimento em obras muito importantes a realizar no futuro.

**Os três problemas são:**

**a) – Contrato de Concessão das Redes Públicas de Abastecimento de Água e Saneamento:** neste Processo foi proferida sentença condenatória por um Tribunal Arbitral ao Município de Barcelos a pagar à concessionária AdB uma indemnização de 172 milhões a pedido desta, para a reposição do equilíbrio económico e financeiro constante numa das cláusulas do contrato de concessão das redes públicas de abastecimento de água e saneamento. Esta sentença encontra-se pendente para decisão no STA (Supremo Tribunal Administrativo) a pedido do Município para anulação da sentença proferida pelo dito Tribunal Arbitral. De notar, que a posição do Município continua a ser a via da negociação entre as partes. De referir que tem havido reuniões mais regulares entre as partes interessadas: AdB e o Município. Das quais foi já possível estabelecer um compromisso de entendimento para ser encontrada uma solução definitiva a muito curto prazo.

**b) – Contrato de Parceria Público Privado entre a Câmara Municipal e a Barcelos Futuro, SA:** neste Processo da PPP e por litígio entre o Município de Barcelos e a empresa Barcelos Futuro SA foi criado um outro Tribunal Arbitral a pedido do parceiro privado por suposto incumprimento de ambas as partes do contrato assinado em 2009, onde era previsto a construção de vários equipamentos desportivos no concelho e com a obrigação de o Município pagar em rendas aos privados cerca de 200 milhões de euros. Este Processo deu origem a uma condenação do Município tendo o TA proferido sentença condenando a câmara a pagar aos parceiros privados uma indemnização de 8,6 milhões de euros. Contudo, e tendo em conta a natureza quanto à legitimidade por parte dos privados em constituir o TA sem envolver a empresa Barcelos Futura SA, o Município solicitou junto do TCAN (Tribunal Central Administrativo Norte), a anulação da sentença proferida, pelo que se aguarda por parte daquele tribunal tal decisão. Também em função do resultado da decisão daquele tribunal terão que ser alteradas algumas medidas orçamentais. O Município tentou, também, uma negociação com os privados mas sem resultado até ao momento.

**c) – EMD E EMEC.** Como todos se recordarão no relatório de contas de 2014 e neste contexto de problemas pendentes para resolver com eventuais implicações financeiras nos orçamentos futuros estavam também em causa a continuidade das empresas municipais porquanto havia sido chumbado pelo Tribunal de Contas a fusão das duas empresas: EMD e EMEC. Porém durante o ano de 2015 houve alterações legislativas significativas com impacto

para a resolução final desta problemática: a EMD foi entretanto dissolvida e liquidada durante o ano de 2015 e início de 2016 pelo que o impacto financeiro resultante da liquidação está já consolidado na conta de gerência de 2015. Portanto o assunto EMD está encerrado.

Quanto à EMEC foi legislado que as empresas municipais podem ser detentoras de escolas profissionais corrigindo o parecer desfavorável do TC; também a Lei do OE/2016 introduziu alterações no tocante ao cumprimento das alíneas a) e b) do artigo 62º da Lei 50/2012. Nesse sentido estão reunidas as condições para se proceder a um reequilíbrio financeiro e dos capitais próprios a desenvolver brevemente.

Como atrás foi referido este executivo municipal tem tido consciência social. E particularmente nestes anos de crise, tem adoptado políticas de apoio a famílias carenciadas nas suas diversas dimensões:

**Apoio às rendas de casa;**

**Apoio à habitação social;**

**Bolsas de Estudos;**

**Oferta de livros escolares a todos os alunos do primeiro ciclo;**

**Transporte de alunos com necessidades de frequentar o ensino especial;**

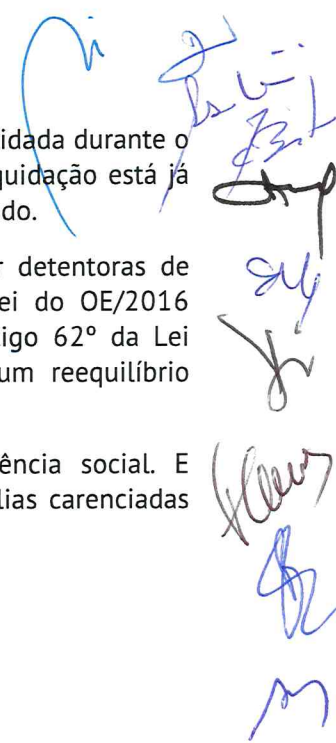
**Apoio nos transportes escolares em todo o concelho;**

**Apoio nas cantinas escolares;**

**Isenções de 100% e redução de 50% aos alunos carenciados nas cantinas escolares;**

**Programas de apoio a alunos carenciados para o fornecimento de pequeno-almoço na escola em articulação com as JF e instituições;**

**Apoiar múltiplas associações que desenvolvem a sua actividade no âmbito da acção social e da solidariedade.**





Handwritten notes in blue ink, including a large curved arrow pointing left and several lines of illegible cursive text.

# II

## ACTIVIDADES

## II – ACTIVIDADES SECTORIAIS MAIS RELEVANTES

### ORDENAMENTO DO TERRITÓRIO E URBANISMO

O ano de 2015 foi um ano de grandes avanços ao nível do ordenamento do território e urbanismo sendo o mais marcante de todos a conclusão do processo de revisão do PDM.

O período de discussão pública decorreu de 20/Fev/2015 a 21/Mar/2015, findo o qual o Município de Barcelos analisou todas as reclamações apresentadas (1106), tendo em atenção as observações e sugestões nelas vertidas de modo a que o maior número de munícipes pudesse ver a sua pretensão aceite. O processo de revisão do PDM foi finalmente concluído com a publicação do novo PDM a 13/07/2015 e simultaneamente a entrada em vigor da carta da RAN. A carta da REN foi publicada no início do ano de 2016.

Outro avanço não menos importante foi ao nível das ARU's - Áreas de Reabilitação Urbana. Com a aprovação das ARU's "Centro Histórico de Barcelos" e "Barcelos Nascente Um" a 07/Jul/2014, o Município dispõe de 3 anos para concluir todo o procedimento inerente às mesmas, mas devido ao trabalho exaustivo desenvolvido pelo Município durante o ano de 2015, no Programa Estratégico das mesmas, a ARU "Centro Histórico de Barcelos", ficará concluída durante o ano de 2016, um ano antes do prazo bem como a aprovação da terceira ARU "Barcelos Nascente Dois".


### GESTÃO E MODERNIZAÇÃO ADMINISTRATIVA

O Município de Barcelos manteve, durante o pretérito ano de 2015, numa lógica de continuidade, aposta intensiva em políticas de Gestão e Modernização Administrativa nas suas mais variadas vertentes, indo ao encontro aos objectivos e estratégias definidas pela AMA – Agência para a Modernização Administrativa, no que respeita à actuação municipal.

A actuação do Executivo Municipal pautou-se por uma intenção incessante de aproximar os Munícipes do Município, seu executivo e serviços, disponibilizando-lhes ferramentas cada vez mais adequadas a esta relação de proximidade.

Ainda nesta lógica de aproximação ao Múncipe, referir não apenas as ferramentas online ao dispor dos utilizadores, mas destacar a implementação do Balcão Único a funcionar nos Paços do Concelho. Trata-se de um espaço nobre ao dispor do cidadão, que oferece uma concentração dos serviços de atendimento de todos os serviços municipais.

Aliada a esta aposta em ferramentas de aproximação ao Múncipe, o Executivo Municipal manteve em 2015 um investimento considerável na renovação dos equipamentos informáticos afectos aos seus recursos internos, traduzindo-se na disponibilização aos serviços municipais e seus colaboradores de máquinas cada vez mais capazes de resposta adequada às necessidades quotidianas.





Destacar o reforço da capacidade de armazenamento do datacenter, bem como o aumento da capacidade de processamento do mesmo, sempre no intuito de conseguir melhorar o desempenho dos serviços municipais.

No seguimento do trabalho efectuado nos anos mais recentes destaca-se a aposta na Certificação e Gestão da Qualidade por parte dos serviços do Município de Barcelos.

Trata-se de um desígnio a que o Município se propôs, que vai de encontro ao objectivo de aproximar cada vez mais e com maior qualidade o cidadão dos serviços municipais, e que tem logrado sucesso inquestionável, como é prova o Certificado de Qualidade atribuído ao Município de Barcelos pela APCER, entidade certificadora.

## PROTECÇÃO CIVIL

À semelhança dos anos anteriores o Município de Barcelos, através do Pelouro da Protecção Civil, manteve no ano findo como prioritária a permanente e pronta resposta às situações de emergência que foram ocorrendo na cidade e concelho. Respeitando as atribuições que lhe incumbem nesta matéria, o Município continuou a procurar garantir a salvaguarda de pessoas e bens.

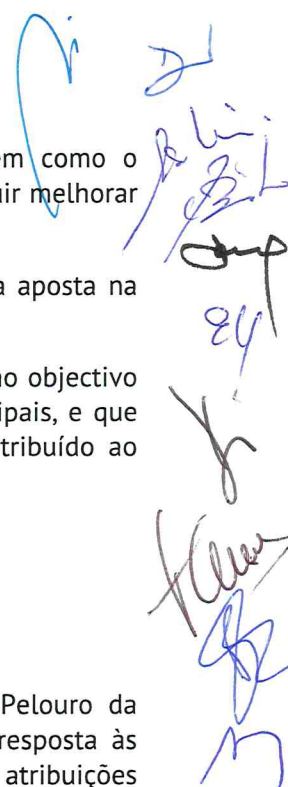
Neste aspecto há que destacar a pronta resposta dada a situações pontuais que foram surgindo no território, como pequenas inundações, imóveis em risco de queda, apoio logístico e ao combate nos incêndios florestais e urbanos, etc.

Obviamente, para a prossecução dos objectivos propostos e concretizados em 2015, contou o Município com relação estreita que mantém com as entidades externas, nomeadamente, as Associações Humanitárias de Bombeiros Voluntários, Cruz Vermelha, INEM, Forças Policiais – PSP e GNR, Juntas de Freguesia, entre outras.

Uma área de actuação específica que tem merecido especial atenção por parte do Município nos últimos anos, não sendo 2015 excepção, prende-se com o combate à Vespa Velutina ou Vespa Asiática. Desde o surgimento desta praga no norte do País que o Município tem sido pro-activo e incisivo no seu combate, procurando garantir a segurança das pessoas dissipando o alarme social que se gerou e, não menos importante, acautelar os interesses dos apicultores. Não obstante a contínua indefinição quanto à responsabilidade pelo combate a esta praga, o Município manteve em 2015 investimento considerável na destruição de ninhos, sendo de realçar a destruição de centenas de exemplares em Barcelos.

Mais uma vez, destacar aqui a colaboração com entidades externas, como Juntas de Freguesia, Associação Florestal do Cávado, Grupos de Apicultores, entre outros.

Um ponto sempre prioritário para o Executivo Municipal, no intuito de prevenir o combate aos incêndios florestais e otimizar a circulação dos meios de combate e vigilância, prende-se com a intervenção nos caminhos florestais. Em 2015, uma vez mais, foi considerável o investimento, financeiro e de recursos humanos, tendo sido objecto de intervenção mais de 20 Km de caminhos florestais.



Terminar, destacando a manutenção e a concretização de acções de prevenção e sensibilização ao longo de todo o ano, sobretudo junto de determinados sectores populacionais específicos, nomeadamente as comunidades escolares.

## EDUCAÇÃO

É missão do Município de Barcelos promover o desenvolvimento dos seus cidadãos. Acreditamos que uma das formas mais eficazes de promovermos o desenvolvimento de uma comunidade é a aposta clara e inequívoca na Educação. Nesse sentido as políticas do Município de Barcelos, têm sido traduzidas num série de programas e acções que visam dar condições a todos os alunos, independentemente da sua condição social, para o desenvolvimento integral do “saber e do ser”.

Durante o ano 2015, o Município de Barcelos, deu continuidade a um conjunto de políticas no domínio da acção social escolar, como garante da plena igualdade de oportunidades entre todos seus alunos. São exemplo disso a participação integral dos manuais do 1º ciclo, os programas da fruta escolar, o programa dos pequenos almoços para alunos sinalizados como oriundos de famílias carenciadas, a disponibilização de um serviço especializado de psicologia e terapia da fala para o 1º ciclo do ensino básico, o programa de Hipoterapia destinada a crianças com necessidades Educativas Especiais, a implementação da Plataforma Mais Cidadania (plataforma de desenvolvimento de competências sobre a cidadania, e sobre o património e poder local) e ainda o programa de atribuição das bolsas de estudo de ensino superior.

Paralelamente deu-se continuidade a um política de proximidade com os diferentes agentes educativos, nomeadamente através do apoio aos projectos educativos e actividades dos diferentes agrupamentos escolares, (Projecto Marte, Rede de Pequenos Cientistas, Apoio a Revistas Escolares) bem como do estabelecimento de protocolos e parcerias com outros agentes-chave da comunidade como as juntas de freguesia e associações de pais para o desenvolvimento de actividades que complementem e reforcem o apoio aos alunos e às famílias, nomeadamente na dinamização das AAF (Actividades de Apoio à Família). Foi ainda dada continuidade à aposta na capacitação/formação da comunidade escolar através de formação a tarefas e outros agentes educativos.

Importa ainda salientar o papel que o Município tem tido junto das entidades competentes, na definição de uma rede de 1º ciclo e pré-escolar equilibrada em todo o território, bem como na definição de uma rede de oferta formativa profissional, diversificada e complementar.

Por seu lado a Biblioteca Municipal de Barcelos, através da Rede de Bibliotecas Escolares, apresentou mais uma vez um trabalho de grande dinamismo e interacção com a comunidade escolar e não escolar, potenciando o gosto e a promoção da leitura, trabalhando competências como a criatividade e o pensamento divergente, e dando a oportunidades a muitos alunos, pais e comunidade em geral de contactar com escritores de reconhecido mérito. Todos estes pressupostos foram consubstanciados em diversas actividades e acções que passaram por exemplo pela dinamização do “Concurso Pequenos Grandes Poetas”, e “Espantinho também lê”, pela dinamização da semana dos “Direitos da Criança” e “Semana da



Ciência”, “Semana Concelhia da Leitura”, “Encontro das Rede de bibliotecas Escolares de Barcelos”, pelo apoio à edição das revistas escolares e à edição de obras de jovens escritores barcelenses. Ainda neste domínio salienta-se a dinamização do projecto “Despertar para Música”, permitindo aos alunos desde tenra idade desenvolver competências musicais.

## CULTURA

O ano de 2015 ficou incontornavelmente marcado pelas comemorações dos 500 anos do foral outorgado pelo Rei D. Manuel I. No dia 7 de agosto assinalou-se esta data histórica para o nosso concelho com a realização de um espectáculo de uma grandiosidade inédita que juntou mais de 1.000 vozes, pertencentes a 52 grupos corais barcelenses, acompanhadas pela Banda Musical de Oliveira. A Frente Ribeirinha presenciou um concerto que certamente ficará na memória de todos quantos o presenciaram.

Mas ao longo do ano desenvolveram-se muitas outras actividades para assinalar esta efeméride. Através do envolvimento de diversas associações, instituições e figuras de relevo da sociedade civil barcelense concretizou-se um vasto programa que incluiu um ciclo de conferências temáticas a dia 7 de cada mês sobre história e evolução dos forais, património e arquitectura, organização política, economia, literatura e artes, Caminho Português de Santiago, entre outros, assim como concertos, peças de teatro e exposições de pintura, fotografia, arqueológicas e documentais.

Entre as exposições destacamos a exposição de escultura “Dois tempos, o mesmo lugar” de Rogério Timóteo que se realizou nos Paços do Concelho e Sala Gótica, a exposição de numismática “Moedas da nossa História” pela Acoabar no Salão Nobre, exposição de arqueologia “500 Anos do Foral Novo de Barcelos” pelo Departamento de Arqueologia da Câmara Municipal de Barcelos na Torre Medieval e a exposição de fotografia “Barcelos quinhentista: fotografia de José Eduardo Reis” e exposição documental “Barcelos entre Forais: 1166-1515” ambas na Casa do Vinho.

Também os grandes eventos da cidade, Festa das Cruzes, Barcelos Cidade Medieval, Feira do Livro, a Mostra de Artesanato e Cerâmica de Barcelos e Dia da Cidade foram pensados cuidadosamente para reforçarem a celebração dessa data histórica e, simultaneamente, proporcionarem momentos de verdadeiro lazer e cultura para a população do concelho, fomentando o desenvolvimento socioeconómico do concelho.

Em termos de gestão de equipamentos municipais, procurou-se em 2015 reforçar o trabalho de captação de novos públicos através de uma política de aposta na qualidade e diversidade da oferta cultural.

No ano 2015, o Museu de Olaria deu particular importância à fidelização e aumento de públicos e à realização de actividades de qualidade tendo realizado exposições temporárias dos escultores contemporâneos Mário Ferreira da Silva, Pedro Figueiredo e de António Vasconcelos Lapa e ainda a exposição intitulada “São Sebastião: Devoção Régia e Popular” e uma exposição de arte contemporânea de inspiração vaccea. Na Sala de Acolhimento do Museu de Olaria realizaram-se as exposições “Artes Sénior” e “A tradição do presépio em barro.

*Handwritten notes and signatures in blue ink on the right margin, including a large flourish and several smaller signatures.*

Ainda de salientar a realização de um conjunto significativo de actividades de carácter lúdico pedagógico, realizadas pelo Serviço de Educação e Animação, e dirigidas para os diversos públicos, dos quais salientamos o peddy papper no Museu, os workshops "Presépios em Barro" e workshop "VacceArte 'o bestiário vacceo'", a Comemoração do Dia Mundial da Criança, as Comemorações do Dia Internacional dos Museus e Noite Europeia dos Museus e a comemoração do Dia de S. Martinho no Museu de Olaria. Estas actividades realizaram-se a um ritmo constante de modo a incentivar os hábitos culturais e, em simultâneo, divulgar de forma consistente o vasto património pertencente ao Museu de Olaria.

A nível do trabalho de Arqueologia, em 2015 o Gabinete promoveu acções de manutenção e conservação em sítios diferentes do concelho, tendo como prioritária para a limpeza integral da estação arqueológica do Castelo de Faria.

A gestão da Carta Arqueológica através do Sistema de Informação Geográfica permitiu a correlação de variáveis no terreno, sendo que estes trabalhos permitiram identificar mais três sítios arqueológicos no território concelhio, no caso, a mina romana de Ribadas, Fonte Coberta, as gravuras rupestres de Paranhos em Remelhe e o conjunto de gravuras rupestres da Laje das Cruzes, em Palme.

Realizaram-se visitas ao Centro Histórico, a sítios arqueológicos e a monumentos, sessões em escolas, orientaram-se percursos pedestres enquadrando a visita a sítios arqueológicos pelo seu trajecto e dinamizou-se uma «oficina do escrivão», no âmbito da comemoração dos 500 anos do Foral Manuelino de Barcelos. Foram 32 actividades realizadas em 10 sítios diferentes, para 1.200 participantes, num total de 72 horas de visitas, ateliês e sessões de interpretação do património arqueológico e histórico.

Na Galeria Municipal de Arte realizaram-se sete exposições de pintura e cerâmica ao longo de 2015 por artistas nacionais e internacionais: pelo artista belga Jean-Marie Boomputte, pelo artista moçambicano Roberto Chichorro, por Mário Rocha, uma exposição comemorativa dos Cem Anos de História do Crédito Agrícola do Noroeste, pelo artista barcelense Eduardo Matos de Faria, pela artista Clara de Sousa Vicente e, finalmente, uma exposição de Henrique do Vale.

Além de diversas visitas de estudo por escolas locais e por instituições de cariz social, realizaram-se workshops na Galeria Municipal de Arte com a presença dos artistas, nomeadamente "Bichos à solta" escultura em barro e "Sentido fresco" pintura em aquarela com Henrique do Vale, assim como o concerto "Sons na Terra para exaltação dos bichos" pelo Coro de Câmara de Barcelos.

Estas iniciativas decorreram com o objectivo traçado de integração de novos públicos e procura contínua de melhoria da experiência de quem visita as exposições.

O Teatro Gil Vicente, principal palco cultural da cidade, recebeu mais de uma centena de espectáculos de teatro, música, dança e cinema que proporcionaram momentos de lazer e convívio social a um total aproximado de 15.000 espectadores.

O reforço da abertura às escolas permitiu aos nossos alunos assistirem a peças como "A Cinderela", "Hansel e Gretel" e "O Diário de um Palhaço" da Capoeira, companhia de teatro residente, e desenvolverem assim os seus conhecimentos e o gosto pelo teatro.



O Largo Dr. Martins Lima recebeu igualmente espectáculos, desde as Comemorações do 41.º Aniversário do 25 de Abril, ao Dia de Portugal, de Camões e das Comunidades Portuguesas, a Jazz com o Festival Harmos Plural e sessões de cinema ao ar livre.

Os Caminhos de Santiago e a sua defesa foram em 2015 uma prioridade para o Município de Barcelos. Seguindo essa orientação, reabriu-se em março, ao fim de 30 anos, a Casa da Azenha transformada num local estratégico de acolhimento e apoio ao peregrino no Caminho Português de Santiago. Este espaço, que se assume também de encontro com a história do fabrico do pão, recebeu ao longo do ano exposições de pintura, fotografia e etnográficas alusivas ao Caminho de Santiago assim como visitas guiadas e visitas de estudo de diversas entidades e instituições de ensino do concelho.

Realizou-se o dia de Barcelos no Caminho de Santiago inserido na Festa das Cruzes a 4 de maio e, pela segunda vez, o dia de Barcelos em Santiago de Compostela a 21 de junho.

Consideramos que a cultura é, de facto, um motor fundamental para o desenvolvimento socioeconómico do território potenciando o bem-estar e identidade da população ao promover a sua riqueza ímpar patrimonial, histórica, religiosa e de associativismo.

## ADMINISTRAÇÃO E CONSERVAÇÃO DO TERRITÓRIO

O Município, para além da conservação e manutenção das infra-estruturas (obras de conservação em vias e edifícios, trabalhos de pavimentação e repavimentação, acompanhamento na reconstrução e construção de muros de suporte) assegura colaboração na montagem e desmontagem de estruturas em eventos organizados pelo Município ou em eventos que o Município apoia, tais como a Festa das Cruzes, Feira Medieval, Carnaval, Eventos Desportivos, Feira do Artesanato, Feira do Livro, entre outros.

No sector da energia, telecomunicações e electromecânica foram elaborados diversos projectos, efectuados acompanhamentos de obras e intervenções ao nível da manutenção e conservação.

Desenvolveram-se ainda projectos para concurso bem como fiscalização de obras.

Foi assegurada a limpeza urbana, incluindo varredura e lavagem das ruas, largos, passeios, feira semanal, a conservação e manutenção dos espaços verdes e ajardinados correntes bem como o apoio pontual na preparação dos locais e limpeza final dos recintos nos eventos e festas promovidas e com apoio do Município.

No âmbito da gestão dos viveiros foram produzidas diversas espécies vegetais para utilização do Município, bem como para venda.

Neste âmbito, tem sido dado apoio a solicitações de Juntas de Freguesia, Instituições de Reconhecido Interesse Público e outros serviços do Município, no âmbito dos espaços verdes/limpeza urbana, emitindo pareceres e estudos, disponibilizando espécies vegetais, cedendo a título de empréstimo vasos decorativos, construindo espaços verdes, efectuando poda/abate de árvores, participando em limpezas e desmatagens e no apoio a escolas e instituições do concelho a nível formativo/pedagógico.

Salienta-se a aquisição de varredoras e aspiradores manuais de apoio à limpeza urbana. Tem sido feito um esforço para aumentar o volume de material orgânico recolhido que tem sido encaminhado para a compostagem (que antes era encaminhado para a Resulima) com a consequente redução de encargos por parte da Autarquia.

Tendo em vista a redução do volume de resíduos para recolha nos dias de feira foram introduzidas duas alterações, a disponibilização de um saco de lixo a cada feirante e a instalação de um contentor, disponibilizado pela Resulima, para deposição diferenciada de resíduos. Foi posta em curso uma acção de sensibilização cuja população alvo são os feirantes com o objectivo de sensibilizar esta população para a redução dos resíduos a recolher pelas equipas municipais.

Quanto à gestão dos equipamentos e do parque automóvel, para além da manutenção e acompanhamento das intervenções externas procedeu-se a intervenções nas freguesias, ao nível da cedência de máquinas para realização de obras e transporte, ainda a gestão do canil municipal (recolha de cães e transferência para a Valimar).

O planeamento associado aos resíduos urbanos, inclui a gestão dos contentores existentes verificando o estado de conservação e limpeza e a colocação de novos contentores em função das necessidades por forma a dar cumprimento ao disposto na legislação em vigor, nomeadamente o D/L 194/2009.

No âmbito do planeamento tem sido dada continuidade ao trabalho na área da georreferenciação dos percursos e dos contentores, análise de novas solicitações para colocação de contentores, informação de projectos nos quais seja necessário o Município pronunciar-se sobre resíduos sólidos, tratamento de toda a informação proveniente da parte operacional da recolha de resíduos (que é efectuada pela DGFE) que inclui o registo dos circuitos, registos de ocorrências, registo de relatórios de encarregados, verificação da elaboração de ordens de serviço relacionadas com as ocorrências detectadas e subsequente tratamento das situações, participação, em grande escala, nas tarefas para a implementação da gestão da qualidade no âmbito da recolha de resíduos sólidos urbanos, tratamento dos dados a apresentar ao ERSAR, entre outras tarefas.

Encontra-se certificado, no âmbito da qualidade, o serviço de recolha de resíduos com condições de trabalho, ao nível dos equipamentos e recursos humanos.

Os alojamentos servidos pelo serviço de recolha foram 32.681 (mais 77 que no ano de 2014) em 47.425 (dados do INE obtidos com recurso à plataforma deste organismo). Refira-se que a taxa de cobertura este ano é um pouco superior; em 2014 o raio obrigatório de disponibilidade foi reduzido de 200 metros para 100 metros, em função da legislação em vigor (cada alojamento deve ter um contentor num raio de 100 metros).

No processo de recolha de resíduos urbanos foram percorridos 554.810 km durante o ano de 2015.

Resíduos recolhidos (em toneladas): 44.410 ton (menos 238 toneladas).

Nº de contentores: 3.129 (3.037 de superfície e 90 subterrâneos) com uma capacidade total de 3.399 m<sup>3</sup>.

Handwritten signatures and initials in blue ink on the right side of the page, including a large signature at the top and several smaller ones below it.



## AMBIENTE

No âmbito do Pelouro do Ambiente, deu-se continuidade entre outros, a um plano de actividades de Sensibilização Ambiental, tendo como principal objectivo criar estratégias e instrumentos para o desenvolvimento de programas e projectos que estejam em consonância com as preocupações ambientais emergentes e que optimizem o aproveitamento de recursos naturais.

Neste plano foram incluídas actividades comemorativas, como Dia da Árvore, o Dia da Floresta Autóctone (com a plantação de cerca de 1000 árvores), Dia Mundial do Ambiente e Semana Europeia da Mobilidade.

Foram ainda promovidos eventos como a Mostra de Produtos Biológicos, a distribuição de aromáticas à população e a Feira de Adopção de Animais.

Levaram-se a cabo projectos e concursos dirigidos à comunidade escolar, designadamente, Compostagem, Canteiro de Aromáticas, Desfile Ecológico e Natal Ecológico. O Município colaborou ainda com a CIM Cávado no projecto Aqua-Cávado nomeadamente na ação "Dias Viver a Água", com uma visita ao Mosteiro de Tibães e ao Parque Natural do Litoral Norte.

Relativamente a projectos dirigidos à população em geral, salienta-se o Concurso de Fotografia "Património Ambiental de Barcelos" e actividades lúdicas como a descida do rio e caminhadas pelas margens do Cávado.

O Município associou-se ainda ao "Projecto Rios" como parceiro, financiando a aquisição do Kit didáctico para os primeiros 15 grupos inscritos, bem como a formação de monitores para os primeiros 30 inscritos.

Ainda integradas no plano de sensibilização, promoveram-se sessões de esclarecimento sobre várias temáticas ambientais, destacando-se as sessões realizadas no colégio "La Salle" para 600 alunos e as sessões sobre Eficiência Energética na APACI.


Foram promovidas formações/workshops destinadas ao público em geral sobre diversas temáticas ambientais como, Flores Comestíveis, Plantas Aromáticas e Medicinais, Produção Doméstica de Cogumelos, Biopesticidas, Plantas para Jardins Pouco Alergénicas, Multiplicação de Plantas, Planear a Horta segundo o ciclo lunar, Germinados, Micro verdes e Mini Legumes.

A nível de resíduos sólidos, umas das actividades com grande impacto, foi o "Limpar Barcelos", onde foram recolhidas 21 toneladas de resíduos sólidos com a participação de cerca de 450 voluntários.

Na área da gestão das Águas Pluviais, deu-se continuidade ao levantamento do cadastro da rede de águas pluviais do Concelho de Barcelos, numa extensão de cerca de 72 Km e que se encontra já disponível na intranet do Município.

No âmbito do contrato de "Concessão de exploração e gestão dos serviços públicos municipais de abastecimento de água e saneamento do concelho de Barcelos", procedeu -se à fiscalização do mesmo em termos de qualidade de água e tratamento de efluentes, bem como reposições de pavimentos.

Na área da fiscalização foi prestada colaboração técnica sistemática em questões relacionadas com o ambiente.




Neste âmbito de atuação acima descrito, importa referir de forma discriminada as acções realizadas durante o ano 2015.

#### A - ACTIVIDADES COMEMORATIVAS/EVENTOS

- Formações

Foram realizadas 8 formações ao longo do ano, destinadas ao público em geral, em que o limite de inscritos foi sempre atingido.

- Produção doméstica de Cogumelos | 20 de Fevereiro
  - Plantas Aromáticas e Medicinais | 13 de Março
  - Flores Comestíveis | 17 de Abril
  - Plantas para Jardins pouco alergénicas | 22 de Maio
  - Biopesticidas | 2 de Junho
  - Multiplicação de Plantas – Sementeira e Estacaria | 10 de Julho
  - Planear a Horta 2º o Ciclo Lunar | 25 de Setembro
  - Germinados, Micro verdes e Mini legumes | 6 de Novembro
- 
- Dia Mundial da “Árvore e das Florestas” 20 de Março
  - Acção de Sensibilização Ambiental - 21 de Março
  - Dias Viver a Água – Projecto AQUACAVALADO (CIM Cávado)
  - Exposição de Fotografia – de 1 a 30 de Junho
  - Cinema Ambiental – 4 de Junho
  - “Mostra de Produtos Biológicos” - 4 de Junho
  - Dia Mundial do Ambiente/Desfile Ecológico – 5 de Junho
  - Descida do rio Cávado em canoa – 7 de Junho
  - Caminhada pelas margens do Cávado – 6 de Junho
  - Semana Europeia da Mobilidade 2015 – 16 a 22 de Setembro
  - Limpar Barcelos – 26 de Setembro
  - Feira de Adopção de Animais – 18 de Outubro
  - Sessões de Esclarecimento / Resíduos Sólidos/ Eficiência Energética/Compostagem
  - Visitas à ETA (Estação de Tratamento de Água) e Resulima (Aterro Sanitário)





- Projecto Rios – Outubro
- Workshop Sementeira Autóctone – mês de Novembro
- Workshop Vermicompostagem
- Dia da Floresta Autóctone – 28 de Novembro
- Exposição “Natal Ecológico” - 14 de Dezembro de 2015 a 5 de Janeiro de 2016

#### B - ACTIVIDADES EDUCATIVAS / PROJETOS COM ESCOLAS

- CANTEIRO DE AROMÁTICAS: Construção de um canteiro ornamental com plantas aromáticas e medicinais (PAMs) - Participaram 8 estabelecimentos escolares.

- DESFILE ECOLÓGICO: Criação de trajes feitos a partir de materiais reutilizados / reciclados apresentados posteriormente numa passagem de modelos final – Participaram 5 estabelecimentos escolares.

- COMPOSTAGEM: Incentivar à separação de resíduos e aproveitamento da matéria orgânica (compostagem). O Município disponibiliza um compostor e apoio técnico. Participaram 2 estabelecimentos de ensino.

- NATAL ECOLÓGICO: Elaboração de um presépio com material reutilizado/reciclado elaborado pelas escolas e instituições do concelho. Participaram 18 estabelecimentos de ensino.

#### **MOBILIDADE**

A Mobilidade tem como funções a gestão da rede viária em termos da sua hierarquia, intervenção e sinalização.

Tem ainda o papel fundamental de estudar/propor soluções que melhorem a circulação automóvel, pedonal e ciclável no tecido urbano, conjugado com a implementação do Programa Rampa que é da nossa responsabilidade.

Abrange estas áreas a par de novos desafios de desenho urbano, face à inclusão de pessoas de mobilidade reduzida e dos novos paradigmas dos modos suaves, numa nova cultura de mobilidade que as sociedades contemporâneas exigem e que visa a promoção do bem-estar e qualidade de vida dos cidadãos.

A área de intervenção estende-se ainda ao acompanhamento e monitorização dos transportes públicos e táxis, promovendo o seu bom desempenho em prol dos cidadãos.

Neste âmbito de actuação acima descrito, importa ainda referir de forma discriminada todas as intervenções efectuadas durante o ano de 2015:

- Elaborar pareceres sobre as solicitações internas ou externas (sinalização, interrupções de trânsito e provas desportivas, ocupações da via pública, alvarás

de loteamento, concessão de estacionamento na via pública, emissão de cartões de residente);

- Acompanhar, com sistemas de monitorização frequentes, o serviço de transportes públicos e de táxis;
- Elaboração de estudos e projectos municipais em colaboração com os serviços da autarquia ou em parceria com outras entidades;
- Manter actualizados os Regulamentos da Mobilidade;
- Acompanhar estudos externos ou internos e projectos de carácter nacional e europeu que tenham repercussões directas nas acessibilidades/mobilidade na cidade (projectos Quadrilátero, Eixo Atlântico, ENDURANCE, RAMPA, Semana Europeia da Mobilidade, Projecto das Ciclovias Intraurbanas do Cavado - Estudo da CIM-Cávado);
- Contribuir para a divulgação do trabalho do Município (em iniciativas sensibilização e divulgação da Município, ou com comunicações em iniciativas de outras entidades para as quais a Município seja convidado);
- Gerir a informação de toponímia e n.ºs de polícia, procedendo ao seu registo nas respectivas aplicações e comunicando às diversas entidades externas envolvidas;
- Apoio técnico e colaboração com entidades externas quando solicitado, nomeadamente com as diversas forças de segurança e de protecção civil do concelho;
- Planos para implementação de sinalização vertical e horizontal;
- Gestão dos Veículos em Fim de Vida abandonados na via pública;
- Implementação de medidas pontuais previstas no Programa RAMPA;
- Requalificação de lugares de estacionamento para PMR;
- Estudo de viabilidade de implementação das ciclovias previstas no Projecto das Ciclovias Intra-urbanas do Cavado - Estudo da CIM-Cávado.

## JUVENTUDE

O Pelouro da Juventude do Município de Barcelos, através da Casa da Juventude, desenvolveu ao longo do ano 2015, várias iniciativas de cariz educativo, social e cultural com o objectivo de atrair o maior número de jovens e fixar os mesmos ao concelho.

Barcelos é um concelho com um elevado número de população jovem, e nesse sentido, o Pelouro da Juventude pretende criar respostas às necessidades desse público através de iniciativas atractivas e inovadoras que aliciem os jovens na participação activa da vida da cidade.



2015 afirmou-se como um ano positivo pela afluência dos jovens barcelenses às iniciativas criadas e dinamizadas pelo Pelouro da Juventude.

O Festival Milhões de Festa tem sido um marco na cidade, entusiasmando os jovens barcelenses, bem como outros jovens de fora do concelho e mesmo do país. A forte dinâmica e convivência entre os jovens traduzem num concelho mais rico social e culturalmente.

O evento Amo-te Barcelos marcou positivamente os jovens barcelenses pelo forte potencial do programa dinamizado e que renovou a dinâmica da cidade. Trouxe aos jovens a possibilidade de viver momentos de alegria e euforia afirmando a política social e cultural dos nossos jovens.

Entre outras, as actividades de maior relevo, e que de forma positiva foram conseguidas ao longo do ano 2015 pelo Pelouro da Juventude, destacam-se:

- o Programa de Ocupação de Tempos Livres, nomeadamente no Carnaval, Páscoa, Verão e no Natal. Este programa tem atraído os jovens pela diversidade do programa e cada vez mais existe uma forte procura; - o Cartão Barcelos Jovem, que de uma forma geral oferece as mais diversas vantagens aos nossos jovens em vários sectores de actividade no concelho;

-o P.A. – Projecto Artístico, que possui o Festival da Canção, Festival de Bandas, Festival de Dança, Encontro de Coros e Noite de Fados que evidenciam os artistas barcelenses e os lança para o mundo artístico nacional;

- o Projecto Moda Barcelos, que dá ênfase à indústria têxtil, designers de moda, lojistas barcelenses, e cabeleireiros/centros de estética destacando os jovens manequins de Barcelos e de jovens de outros concelhos na área da moda;

-a Mostra Urbana e Festa da Juventude, promovendo o trabalho das associações juvenis barcelenses através de uma mostra urbana dinamizada com um programa atractivo em diferentes áreas artísticas e culturais, evidenciando várias formas artísticas no palco e fora dele.

- o Projecto Agarra-te à Vida que contempla diferentes acções nas áreas de educação para a saúde, prevenção das toxicodependências e educação sexual, áreas que se assumem de importante valor educativo e social no concelho de Barcelos. Tem como principal objectivo participar na formação e dinamização da comunidade, envolvendo diferentes instituições do concelho. Também o Gabinete de Educação para a Saúde tem um forte impacto na sociedade dando resposta a problemas psicológicos e nutricionais.

- O Pelouro da Juventude apoia, divulga e organiza eventos desportivos, culturais e musicais para jovens.

O Pelouro da Juventude trabalhou, ao longo do ano, na expectativa de enriquecer a todos os níveis a dinâmica social e cultural dos jovens barcelenses através de actividades impulsionadoras e de forte afirmação na vida ativa dos jovens do concelho e atraindo jovens de outros concelhos para a dinâmica da cidade, dando mais vida a Barcelos.

## DESPORTO

A política desportiva tem-se assumido como prioritária para o Executivo Municipal nos anos mais recentes, não sendo 2015 uma excepção.

A prática desportiva assume uma importância cada vez maior para o dia a dia dos cidadãos, que se encontram mais sensibilizados para os benefícios da prática de estilos de vida mais activos e saudáveis.

Neste contexto, em 2015 o Município continuou a sua aposta no apoio ao desporto a nível concelhio, nomeadamente no apoio e na criação de condições para a prática do desporto informal.

A este respeito, destacar a melhoria das condições infraestruturais existentes no território que permitem a prática informal das mais variadas actividades desportivas, sendo de realçar as contínuas intervenções no Parque da Cidade que é hoje um local de referência para os praticantes desportivos.

Ainda neste ponto da prática de desporto informal, realçar o projecto Barcelos Saudável que, diariamente, no Parque da Cidade, presta apoio técnico aos barcelenses que ali se deslocam para a prática de actividade física.

Referir a recente criação do CMMC- Centro Municipal de Marcha e Corrida de Barcelos, cuja parceria com a FPA - Federação Portuguesa de Atletismo e com o IPDJ - Instituto Português de Desporto e Juventude, veio proporcionar uma mais valia quer para os praticantes desportivos em geral, quer para os profissionais do desporto na sua vertente de Formação Desportiva.

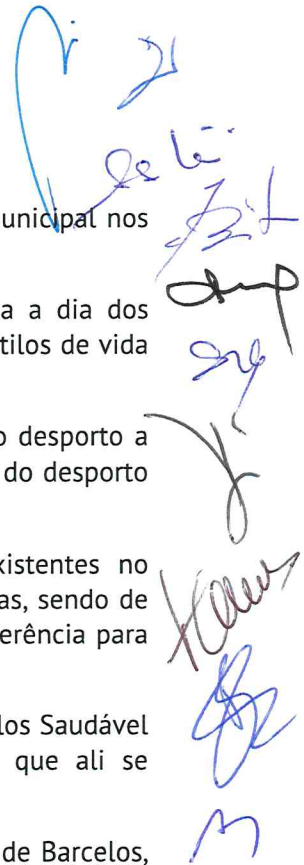
Realçar ainda o trabalho desenvolvido no âmbito do projecto Barcelos Saudável junto das freguesias, em termos de apoio técnico desportivo, sempre tendo subjacente o propósito de implementar estilos de vida activos e saudáveis. Esta incursão junto das freguesias de Barcelos potencia o trabalho em rede e permite alargar a prática desportiva a todo o concelho.

Um outro ponto a merecer referência no projecto em causa prende-se com a constituição da componente Boccia Barcelos, nomeadamente através da organização dos Campeonatos de Boccia - Liga 1, Liga 2 Norte e Sul por Equipas, e Individual; e ainda, Liga Boccia Adaptado e Jogos Educativos. Destacar aqui o envolvimento nesta componente de inúmeras IPSS's do concelho, bem como das variadas freguesias que possuem Centros de Dia.

Além do destaque oferecido ao desporto informal, referir também o apoio que tem sido prestado ao desporto de formação, que pretende oferecer aos jovens barcelenses condições adequadas à prática das variadas actividades desportivas.

Neste sentido, em 2015 foi mantida colaboração, através da celebração de diversos Contratos-Programa de Desenvolvimento Desportivo, com o vasto movimento associativo barcelense que propicia a prática desportiva de formação. Aliás, destacar aqui o papel relevante do movimento associativo local, que é já um dos elementos integrantes da marca Barcelos.

Ainda a respeito do trabalho com jovens, destacar a realização de diversas actividades desportivas promovidas directamente pelo Pelouro do Desporto, nomeadamente, as Férias Desportivas, diversos torneios de variadas modalidades, aulas, entre outro.





Num outro âmbito, no seguimento do que vem sendo habitual, 2015 ficou ainda marcado a nível desportivo pela realização em Barcelos de diversas e variadas actividades desportivas de referência a nível local, regional e nacional.

No seguimento da colaboração mantida com o movimento associativo local mencionada anteriormente, as diversas associações têm implementado um trabalho de excelência na dinamização do território, na promoção do desporto, dentro e além do território barcelense.

Muitas seriam as actividades a referenciar, optando-se por destacar aqui, de forma meramente exemplificativa, algumas modalidades, como o Ciclismo, o BTT, o Downhill, o Atletismo, o Trail, os Jogos do Rio nas suas variadas modalidades, entre outros.

Continuando neste ponto, destacar a realização, como vem já sendo hábito, de inúmeros jogos em Barcelos por parte das Selecções Nacionais Jovens, nomeadamente as Selecções de Futebol, numa demonstração clara do apreço que existe pela aposta barcelense no desporto de formação.

Em suma, 2015 permitiu que Barcelos continuasse a sua afirmação enquanto território activo e desportivo, destacando-se por diversos factores, nomeadamente, e como referido, pela realização de eventos de excelência, pelos resultados das suas associações desportivas, ou pelos resultados dos atletas barcelenses.

## TURISMO E ARTESANATO

O sector do turismo tem-se assumido como um dos pilares centrais de desenvolvimento da economia nacional. Portugal assume-se cada vez mais como destino turístico de excelência a nível europeu e mundial.

Neste contexto, a região do Porto e Norte de Portugal tem-se afirmado como uma das principais e mais atractivas do país, posicionando-se Barcelos como um espaço com forte notoriedade neste âmbito. Em face desta realidade o Município de Barcelos tem oferecido especial dedicação ao sector, procurando dotar o território de cada vez maior atractividade turística, potenciando os seus valores e tradições enquanto elementos de identidade e com capacidade de atracção de visitantes e turistas.

Para o efeito, o Município de Barcelos tem desenvolvido uma estratégia potenciadora da atractividade turística elencada nas suas marcas maiores, nomeadamente, o **Galo de Barcelos, o Artesanato, a Feira de Barcelos, o Caminho de Santiago, a Gastronomia e Vinhos e o Património Cultural e Religioso, o Turismo de Natureza, Activo e Desportivo e ainda os Eventos**. Com esta aposta, tem-se reforçado o posicionamento do território no seio dos circuitos de touring ao Norte de Portugal.

Na implementação da estratégia turística municipal, o Executivo tem definido anualmente uma área de actividade, um recurso turístico mais específico, que surge como temática central da actividade do Pelouro do Turismo. Apesar deste destaque a um determinado recurso turístico, o grande objectivo tem sido potenciar o trabalho em rede dos diversos agentes locais.

Se em 2014 a temática central foi o vinho, alicerçado no projecto Barcelos, Cidade do Vinho 2014, numa lógica de continuidade do trabalho feito com os mais diversos agentes, em 2015 assumiu especial destaque o Turismo em Espaço Rural e a Ruralidade de Barcelos.

Neste sentido, foi efectuado um trabalho de proximidade com os diversos agentes do alojamento, que resultou na concretização de diversas acções de promoção conjuntas levadas a cabo pelos mesmos. Com este trabalho integrado, potenciou-se o conhecimento e promoção do alojamento, em níveis antes não registados, sobretudo no que respeita ao alojamento em espaço rural, permitindo a afirmação da excelência e diversidade que o sector possui.

No entanto, como se disse, o objectivo foi, partindo desta temática central, potenciar o trabalho em rede dos mais diversos agentes, interligando os diversos factores de atractividade turística do território.

Assim, foi mantido e exponenciado o trabalho feito no ano transacto com os produtores de vinho locais, sendo de destacar a concretização da Rota do Vinho de Barcelos, suporte promocional que contempla os produtores de vinhos de Barcelos e suas unidades.

Além do referido, em 2015 foi mantida a aposta no Artesanato de Barcelos e no Galo de Barcelos em particular.

O artesanato, factor identitário por excelência do território, tem merecido uma estratégia promocional cada vez mais forte e arrojada, que permite cimentar a posição de Barcelos enquanto Capital do Artesanato.

O Artesanato de Barcelos, com especial enfoque para o Figurado de Barcelos, vive dias de grande intensidade e vivacidade. Além da excelência do trabalho de nomes tradicionais ligados à arte, temos assistido ao surgimento de jovens valores que se dedicam ao artesanato e permitem o crescimento e desenvolvimento do sector. Apesar do destaque que acaba por assumir o Figurado, referir o trabalho de todas as artes e ofícios do artesanato local, como a Olaria, os Bordados e Tecelagem (nomeadamente de Crivo de São Miguel da Carreira que se encontra em fase de certificação), o Ferro e Derivados, a Madeira e Derivados, mas também novas artes e novas produções no contexto do artesanato contemporâneo, que têm potenciado o aparecimento de novas tipologias artísticas reforçando a imagem de um território criativo que o concelho possui em termos nacionais e internacionais.

Ainda a respeito do artesanato, destacar algumas acções do vasto trabalho desenvolvido pelo Pelouro do Turismo e Artesanato, através do GTA – Gabinete de Turismo e Artesanato, aqui se destacando o Ciclo Anual de Exposições, organização de conferências, participação em feiras a nível nacional e além fronteiras, etc. Especial destaque, para o contínuo e permanente apoio oferecido pelo GTA a todos os artesãos barcelenses, que têm no Posto de Turismo um espaço ao seu dispor.

Apoio esse que não se limita ao artesanato, sendo de referir a forte dinamização do produto implementada por esta unidade municipal, em diversos patamares, desde o referenciado artesanato, gastronomia, turismo de natureza, touring, entre outros.

Atenção redobrada continuou a merecer o ícone maior do artesanato e da cidade, o Galo de Barcelos.

Fruto da aposta incessante na promoção da imagem do Galo de Barcelos, constantemente presente em certames turísticos nacionais e internacionais, em programas



televisivos, em feiras de artesanato, nomeadamente através da Mascote do Galo ou de um Galo Gigante, este ícone voltou a assumir o lugar que lhe pertence enquanto marca de excelência do turismo de um território, que lhe permite arrogar-se no direito de se voltar a assumir como grande símbolo do Turismo de Portugal.

O trabalho desenvolvido em 2015 a nível do artesanato, no seguimento do trabalho de anos anteriores, permite afirmar Barcelos como território vivo, intenso e criativo.

Não obstante o destaque que mereceram os sectores referidos, o trabalho de promoção foi mais abrangente, sendo de destacar a crescente implementação do programa de pedestrianismo “Caminhar para Conhecer Barcelos”, ou a forte aposta no produto gastronomia e vinhos, sendo aqui de referir o programa “Sete Prazeres da Gastronomia”.

Em termos promocionais, a aposta direccionada a mercados emissores estratégicos tem sido uma constante com resultados conhecidos, bem como a criação de um posicionamento forte na promoção com recurso ao audiovisual que tem revolucionado os cânones de promoção em alguns sectores. A título de exemplo, refiram-se no passado recente as rotas artesanais, mais recentemente os short films das unidades de alojamento e, naturalmente, a cidade.

Por tudo o que ficou dito, e muito se poderia dizer, Barcelos continuou em 2015 a afirmar-se como território capaz de atrair turistas e visitantes, pelos recursos turísticos presentes no território e também pela dinâmica que o Município oferece à cidade e concelho.

Barcelos, em face desta estratégia, é actualmente um activo capital do produto compósito da região do Porto e Norte de Portugal em vários domínios, como os segmentos de Turismo Gastronómico e Vinhos, Touring Cultural e dos Patrimónios, Artes e Ofícios Tradicionais, Eventos e Turismo de Natureza, Activo e Desportivo.

## ACÇÃO SOCIAL

No domínio da Coesão e Desenvolvimento Social do território, importa salientar que no ano 2015, foi aprovado um documento estratégico de grande relevo para a nossa comunidade, designadamente o Plano de Desenvolvimento Social 2015-2020.

Este documento, resultou de uma auscultação efectiva da comunidade, nas diferentes áreas sociais, e a sua importância prende-se com a definição de Microrredes de Intervenção Prioritárias e com a definição de alguns projectos estruturantes para o nosso concelho, que poderão ser alvo de financiamento no âmbito do próximo quadro comunitário.

O pelouro da Coesão Social, desenvolveu também durante o ano 2015, um grande esforço no sentido da alteração um conjunto de regulamentos municipais da área social, concretamente o Regulamento de Apoio ao Arrendamento Habitacional e o Regulamento de Apoio às Bolsas de Estudo do Ensino Superior, iniciando ainda procedimentos para alteração do regulamento de Apoio à Habitação Social. Todas as alterações introduzidas nos regulamentos visaram uma maior preocupação com grupos sociais mais vulneráveis, permitindo assim aumentar na generalidade os espectro das pessoas beneficiárias.

No domínio das parcerias é importante também salientar a aprovação de dois projectos sociais estruturantes para o concelho de Barcelos, sendo um deles o Contrato Local de

Desenvolvimento Social - *OPEN-B*, projecto este que visa o combate à pobreza e exclusão social no território urbano concelhio e no qual o Município é um parceiro estruturante. Um outro projecto basilar e no qual o Município assume o papel de promotor, é o Programa Escolhas (*Galoartis*), e que visa a promoção da igualdade de oportunidades e o reforço da coesão social e tem a função de promover a inclusão social de crianças e jovens provenientes de contextos sociais económicos vulneráveis, encontrando-se o mesmo a funcionar junto da comunidade de Barqueiros e Cristelo. Importa ainda salientar continuidade da parceria para o desenvolvimento do Projecto do CAFAP( Centro de atendimento familiar e aconselhamento parental ), que é um recurso importante para a promoção e protecção dos jovens na nossa comunidade.

Paralelamente foi dada continuidade a um conjunto de políticas sociais orientadas para a inclusão social de públicos mais vulneráveis, das quais se destaca os já referidos programas municipais (apoio à renda, à habitação social e bolsas de estudo do ensino superior), foi reforçada a rede dos parceiros dos projectos sociais municipais (Projecto Barcelos a Sorrir, Saúde Ocular e Auditiva), foi dada continuidade ao apoio nos transportes de utentes com deficiência para os diferentes Centros de Actividades Ocupacionais Concelhios, assim como ao Programa Transporte Solidário.

Por último salienta-se que no domínio das parceria e do apoio à comunidade, o Município assumiu um papel de grande relevo no apoio logístico e monetários a projectos e acções das diversas instituições do nosso territórios, que desenvolvem um trabalho social de proximidade e de qualidade.

## OUTRAS ACTIVIDADES

Nas páginas anteriores foram salientadas diversas actividades desenvolvidas, ao longo do ano de 2015, nas diferentes áreas.

Muitas outras poderiam ter sido elencadas independentemente dos recursos envolvidos, pois foi um exercício muito completo e cheio de iniciativas.

Contudo, referir que a gestão dos recursos do Município que nos está confiada, mereceu um acompanhamento constante e sistemático, rigoroso e eficiente, equilibrado e racional, cujos resultados das opções se traduzem nas páginas seguintes.





### III – ANÁLISE ECONÓMICA E FINANCEIRA

#### 3.1 – EXECUÇÃO ORÇAMENTAL

##### 3.1.1-Execução orçamental global

No fim de mais um exercício económico e financeiro foram elaborados os documentos de Prestação de Contas do Município, de modo rigoroso e transparente, de acordo com os princípios estabelecidos nas normas legais.

Tais documentos comportam um conjunto muito diversificado de informação, que se pretende simples e objectiva, de modo a servir os diferentes públicos interessados: institucionais, cidadãos e entidades fiscalizadoras.

Como nota introdutória, facilitadora da análise que resulta da leitura dos números, importa referenciar as expectativas colocadas aquando da elaboração do orçamento, bem como as ocorrências determinantes e de forte impacto no exercício.

Assim, estava anunciada alguma retoma da actividade económica invertendo a situação de estagnação em que nos encontramos e que, recorde-se, teve origem em 2008; Contudo, a actividade desenvolvida pelos diversos agentes económicos, institucionais, colectividades e individuais, não evidenciou o fim deste ciclo, como se esperava.

Demonstram os números nos quadros das páginas seguintes que as operações de licenciamento nas mais diversas áreas, como sejam loteamentos, construção de infra-estruturas, de equipamentos para indústrias e/ou serviços e construção destinada a habitação foram reduzidas, sendo no entanto de referir o impacto decorrente do PDM se encontrar em fase de revisão.


Contudo, ao nível do comércio, foi visível a abertura de novos espaços, principalmente no centro urbano.

Por outro lado, foram implementadas políticas, de natureza social no sentido de minorar os efeitos negativos na população mais vulnerável económica e financeiramente, concedidos incentivos diversos, designadamente isenção de taxas.

Durante o exercício verificou-se ainda a internalização da Empresa Municipal de Desportos de Barcelos, EEM (EMD), nos termos do disposto na Lei n.º 50/2012, de 31 de Agosto, cujo impacto na execução do orçamento tem de ser mencionado, quer ao nível das despesas com recursos humanos e aquisição de bens e serviços, quer ao nível da receita das actividades desportivas.

De referir também que no início do ano a Câmara Municipal passou a assegurar a cobrança de toda a receita decorrente da prestação de serviços de recolha de resíduos sólidos, anteriormente efectuada pela empresa ADB – Águas de Barcelos, SA. Esta situação teve origem na alteração do enquadramento do serviço no regime do IVA e veio permitir o recebimento dos fluxos financeiros no Município no momento do pagamento dos serviços pelos munícipes.

Relativamente à execução orçamental, em termos absolutos, o orçamento inicial apresentava uma previsão de 56,1 milhões de euros e teve uma realização de 56,5 milhões de euros, ao nível da receita, e de 51,7 milhões de euros, ao nível da despesa.





Dos valores apresentados resulta, para além de uma óptima taxa de realização, um saldo de gerência para o ano seguinte, no valor de 4,8 milhões de euros, que é o resultado de uma gestão prudente e rigorosa; este valor permitirá satisfazer compromissos decorrentes dos investimentos, cujos procedimentos de adjudicação estão em curso e representa 9,3% da despesa realizada.

Considera-se importante o cumprimento dos prazos de pagamento nos termos contratuais.

Deste modo, será possível no período de realização das empreitadas manter o actual prazo médio de pagamentos, que se situa nos 25 dias.

Acresce referir que, o Município não utilizou o empréstimo de curto prazo, contratado a início do ano para suporte de tesouraria. Assim, o orçamento não sofreu o impacto da movimentação do empréstimo durante o exercício, tendo apenas sido aumentado pela introdução do saldo do exercício anterior, no valor de 2 milhões de euros, e pela introdução do valor estimado para a receita dos equipamentos desportivos decorrente da internalização da EMD.

Em razão destes movimentos, o exercício iniciou com um orçamento de 56,1 milhões de euros e encerrou com 58,5 milhões de euros.

A execução do orçamento continua a registar uma taxa muito vantajosa, sendo de 97% para as receitas e 88% para as despesas relativamente ao orçamento final, e de 100 % e 92 % relativamente ao orçamento inicial.

### Quadro n.º 1

#### Síntese da Execução do Orçamento (Un.: Euros)

Designação	Orçamento		Execução (c)	Taxa de Execução (%)
	Inicial (a)	Final (b)		
Receitas	56.144.200	58.527.471	56.540.627	96,6%
Despesas	56.144.200	58.527.471	51.733.847	88,4%

### Quadro n.º 2

#### Evolução da Execução Orçamental

Designação	2012	2013	2014	2015
Receitas	57 118 921	62 362 288	60 592 427	56 540 627
Despesas	56 082 948	61 285 264	58 579 955	51 733 847

Os quadros 1 e 2 apresentam a execução do orçamento e os valores desde 2012. Consta-se a óptima realização do ano 2015 que, como se verá mais à frente, ocorre na generalidade das rubricas orçamentais.

Relativamente aos valores absolutos, constantes do quadro 2, e de modo a tornar comparáveis a actividade dos exercícios teremos de expurgar o efeito dos empréstimos de curto prazo, cuja utilização é susceptível de influenciar a análise.

Assim, o valor do impacto gerado pelos empréstimo de curto prazo na execução orçamental em cada um dos anos foi de:

2012 – 3 milhões de euros;

2013 – 2,7 milhões de euros;

2014 – 5,3 milhões de euros;

2015 – não foi utilizado.

Importa salientar que esta evolução favorável e de equilíbrio das contas municipais decorre da elaboração de orçamentos contidos e mais realistas, como demonstra o quadro seguinte.

### Quadro n.º 3

#### Evolução dos Valores do Orçamento

Designação	2012	2013	2014	2015
Orçamento Inicial	67 671 893	68 658 030	62 301 307	56 144 200
Orçamento Final	71 152 767	73 694 003	68 878 332	58 527 471
Taxa Execução Receita	80,3%	84,6%	88,0%	96,6%

#### 3.1.2 – Execução Orçamental da Receita e da Despesa

O orçamento municipal é elaborado e estruturado com base num classificador económico das receitas e despesas, as quais são ainda agrupadas pela sua natureza corrente e de capital.

Como tem sido demonstrado ao longo dos anos, a componente corrente do orçamento é a que regista melhores taxas de execução.

Por outro lado, é de referir que, de acordo com as normas orientadoras, as taxas de execução são aferidas relativamente ao orçamento final, o qual foi sujeito a alterações e revisões ao longo do ano, sendo pertinente também a comparabilidade com as previsões iniciais.



De facto, o orçamento como instrumento de gestão é um documento dinâmico pelo que vai sendo ajustado durante o exercício, de acordo com as necessidades. Assim, foram efectuadas 28 alterações e 2 revisões, passando o orçamento de 56,1 milhões de euros para 58,5 milhões de euros.

Este aumento de valor resulta da integração do saldo de gerência do ano anterior, no valor de 2 milhões de euros, e da internalização da actividade da EMD, situação que teve implicação em várias rubricas do orçamento, principalmente ao nível da despesa.

Importa, ainda, verificar que o equilíbrio das contas no exercício, por referência à Lei n.º 73/2013, de 3 de Setembro, que exige que a receita corrente bruta seja pelo menos igual à despesa corrente acrescida do valor das amortizações médias dos empréstimos de médio e longo prazo foi garantido.

Resulta dos documentos contabilísticos que as receitas correntes foram de 48,8 milhões de euros, e a despesa corrente acrescida do valor da amortização média é de 36,8 milhões de euros, ficando deste modo demonstrado que a regra do equilíbrio foi observada.

Nesta apresentação global das contas do exercício de 2015, que decorreu na mesma linha de actuação de anos anteriores com rigor e eficiência na gestão financeira, é de salientar o valor da poupança corrente de 14,9 milhões de euros, valor que representa 84% das despesas de capital.

#### Quadro n.º 4

##### Síntese da Execução da Receita e da Despesa

Designação	Final	Execução	Taxa de Execução (%)
<b>Receitas</b>			
Correntes	50.826.900	48.834.438	96,1%
Capital	7.700.571	7.706.189	100,1%
<b>Despesas</b>			
Correntes	37.232.439	33.964.876	91,2%
Capital	21.295.032	17.768.971	83,4%

Como pode ser observado no quadro 4 as receitas corrente e de capital tiveram uma boa execução, 96,1% e 100 %, respectivamente; a despesa corrente teve uma execução de 91% e a de capital 83,4%.

Desta realidade resulta que existe um saldo disponível, saldo da gerência, que decorre, em parte, do cumprimento da Lei dos Compromissos e dos Pagamentos em Atraso, que permitirá ao Município realizar os investimentos, actualmente ao fase de concurso, sem constrangimentos financeiros.

Quadro n.º 5  
Evolução da Execução da Receita e Despesa

Designação	2012	2013	2014	2015
<b>Receitas</b>				
Correntes	39.772.121	46.622.384	48.606.688	48.834.438
Capital	17.346.800	15.739.904	11.985.739	7.706.189
<b>Despesas</b>				
Correntes	33.585.709	32.941.737	34.079.604	33.964.876
Capital	22.497.239	28.343.527	24.500.351	17.768.971

Da observação do quadro 5, que apresenta a evolução da execução dos orçamentos nos últimos 4 anos, ressalta que as receitas correntes apresentam uma leve tendência de crescimento e as despesas correntes de redução, não obstante a internalização da EMD.

Relativamente às receitas e despesas de capital verifica-se uma redução que decorre, do término do quadro de financiamento comunitário e o novo quadro Portugal2020 ainda não ter execução financeira.

Ainda a justificar o comportamento da receita de capital importa salientar dois aspectos: o não recurso a financiamento bancário e a alteração da contabilização do FEF que, ao longo dos anos, tem reforçado a componente corrente em detrimento da componente de capital.

Assim, até 2012, inclusive, o FEF era contabilizado 60% corrente e 40% capital; em 2013 passou a 80% corrente e 20% capital; e em 2014 a 90% corrente e 10% de capital.

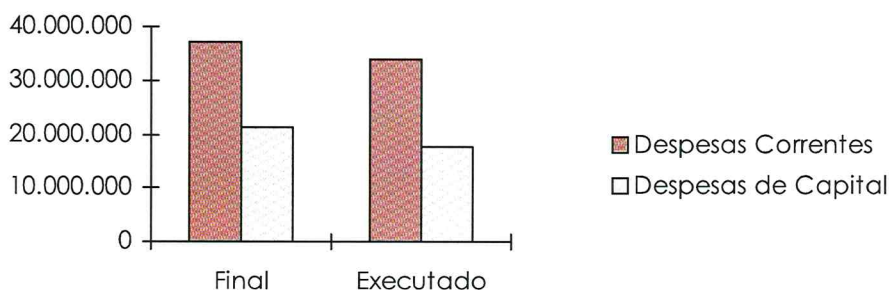
Os gráficos seguintes revelam a execução do orçamento.

*[Handwritten signatures and notes in blue ink, including a large 'M' at the bottom.]*

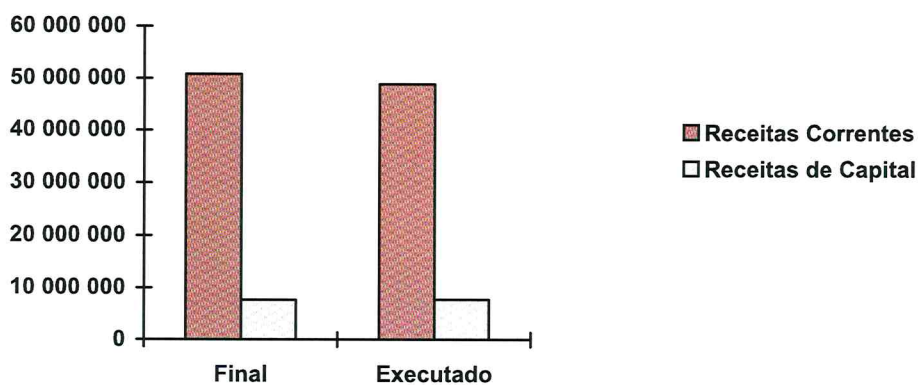


*Handwritten notes and signatures in blue ink, including the name 'F. Alves' and various initials.*

**Figura 1**  
**Comparação entre a Despesa Orçamentada Final e Executada**



**Figura 2**  
**Comparação entre a Receita Orçamentada Final e Executada**



### 3.1.2.1 – Execução Orçamental da Receita

O quadro 6 apresenta resumidamente a receita do ano 2015, quer a previsão orçamental como a respectiva liquidação e cobrança, por rubrica económica.

Como foi referido anteriormente, a receita no exercício apresenta um grau de realização muito bom, sendo de 96,1% na receita corrente e de 100% na de capital, realidade observada na generalidade das receitas.

Assim, destacam-se as rubricas cuja execução não atingiu totalmente os objectivos: as taxas, multas e outras penalidades, os rendimentos de propriedade e a venda de bens de investimento.

Relativamente a taxas, multas e outras penalidades, que decorre da actividade de licenciamento por solicitação dos munícipes, a título individual, observa-se, pelos valores cobrados, que não foi muito favorável, situação que poderá ser consequência da situação económica.

Quanto a rendimentos de propriedade não se concretizou o recebimento dos direitos de superfície devidos pela empresa Barcelos Futuro SA e a renda de concessão da responsabilidade da ADB, valor que totaliza 1,5 milhões de euros (4 anos), estando os processos a decorrer nos tribunais competentes.

No que concerne à venda de bens de investimento, no período em análise, foi concretizada a venda de mais uma habitação do Loteamento da Malhadoura, pelo valor de 90 mil euros, e de duas parcela de terreno, pelo valor de 54,6 mil euros, acrescendo ainda a retoma de equipamento, no valor de 5 mil euros, perfazendo assim 149,6 mil euros.

No período não foram utilizados empréstimos, não obstante se ter procedido à contratação de um de curto prazo razões de prudência. No exercício, também, foi desencadeada a negociação de um empréstimo de médio e longo prazo tendo em vista o resgate do Contrato de Concessão do Sistema de Abastecimento Público de Águas e Saneamento de Águas Residuais, estando o processo ainda em curso.

Em termos de estrutura, as transferências correntes representam 50,9% da receita corrente e 43,9% da receita global; a totalidade das transferências representa 53,7% do valor do orçamento.

A receita de impostos directos financiou o orçamento com 15,7 milhões de euros, valor que representa 32% da receita corrente e 27,8% do orçamento total.

A receita decorrente da actividade do Município, enquanto autoridade administrativa que concede licenças e vistorias, pedidos prévios, certidões e tantas outras autorizações, registada nas rubricas impostos indirectos, taxas, multas e outras penalidades continuam a demonstrar alguma fragilidade, pois mantém-se em descida contínua.

Contudo, e neste capítulo, é de mencionar que, em face do quadro económico vivido, a Câmara Municipal não procede a aumento das taxas previstas nos regulamentos desde 2009, como também tem concedido diversas isenções em vários domínios.

Deste modo, e representando estas isenções uma não cobrança de valores, não obstante ser devidamente fundamentada, procedeu-se à quantificação das mesmas, de modo a transmitir o conhecimento quanto a essa realidade.

Assim, foi elaborado o quadro 8 que se apresenta nas páginas seguintes, onde se evidência, o valor das isenções, 675mil euros, por natureza de licença e/ou serviço.

Handwritten signatures and initials in blue ink on the right margin of the page. There are several distinct marks, including what appears to be a large 'ni' at the top, followed by other illegible signatures and initials.



## Quadro n.º 6

## Receita Orçamentada e Cobrada por Classificação Económica

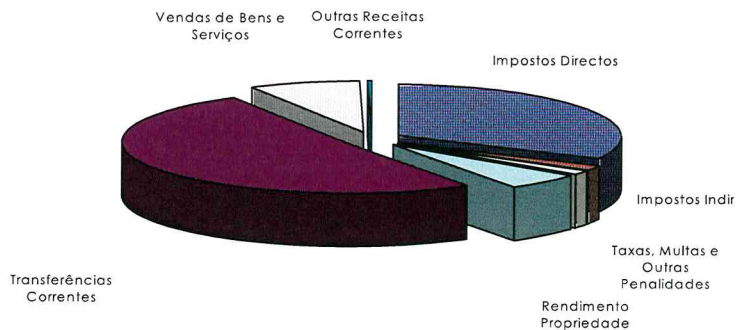
Designação	Orçamento Final	Liquidada	Executado	Taxa de Execução
	Valor	Valor	Valor	
<b>RECEITAS CORRENTES</b>	<b>50 826 900</b>	<b>49 607 348</b>	<b>48 834 438</b>	<b>96,1%</b>
Impostos Directos	15 900 650	15 740 099	15 740 099	99,0%
Impostos Indirectos	746 600	874 306	789 248	105,7%
Taxas, Mult e O. Penal	921 600	727 844	727 585	78,9%
Rendimento Propriedade	4 434 100	3 081 678	2 691 565	60,7%
Transferências Correntes	25 100 000	24 863 427	24 863 427	99,1%
Vendas Bens e Serviços	3 623 950	4 151 578	3 831 564	105,7%
Outras Receitas Correntes	100 000	168 416	190 950	191,0%
<b>RECEITAS CAPITAL</b>	<b>7 700 571</b>	<b>7 692 903</b>	<b>7 706 189</b>	<b>100,1%</b>
Vendas Bens Investimento	825 100	149 577	149 577	18,1%
Transferências de Capital	4 861 000	5 504 813	5 518 099	113,5%
Outras Receitas de Capital	1 000	0	0	0,0%
Reposições não Abatidas nos Pagamentos	1 000	26 042	26 042	2604,2%
Saldo da Gerência Anterior	2 012 471	2 012 471	2 012 471	100,0%
<b>TOTAL GERAL</b>	<b>58 527 471</b>	<b>57 300 251</b>	<b>56 540 627</b>	<b>96,6%</b>

## Quadro n.º 7

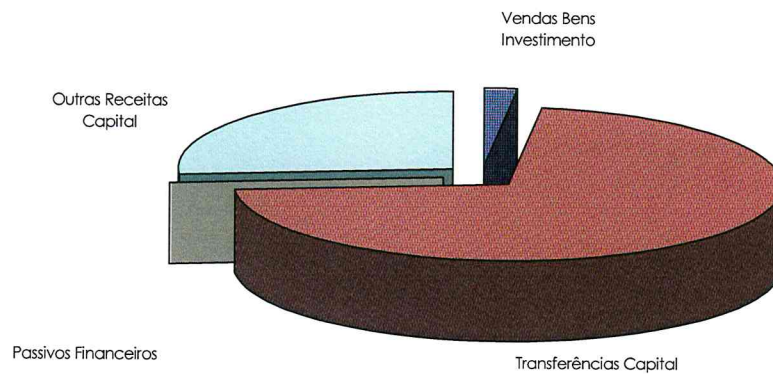
## Evolução da Receita Desagregada

Designação	2012	2013	2014	2015
<b>RECEITAS CORRENTES</b>	<b>39 772 121</b>	<b>46 622 384</b>	<b>48 606 688</b>	<b>48 834 438</b>
Impostos Directos	12 066 799	14 662 718	15 927 614	15 740 099
Impostos Indirectos	938 552	778 471	828 789	789 248
Taxas, Mult e O. Penal	1 204 800	1 018 267	912 835	727 585
Rendimento Propriedade	2 768 529	2 688 181	2 779 147	2 691 565
Transferências Correntes	19 602 797	24 188 997	24 919 619	24 863 427
Vendas Bens e Serviços	3 079 266	3 253 438	3 157 691	3 831 564
Outras Receitas Correntes	111 378	32 312	80 993	190 950
<b>RECEITAS CAPITAL</b>	<b>17 346 800</b>	<b>15 739 904</b>	<b>11 985 739</b>	<b>7 706 189</b>
Vendas Bens Investimento	1 541 500	529 920	490 000	149 577
Transferências de Capital	12 266 875	9 376 309	3 251 439	5 518 099
Passivos Financeiros	3 000 000	4 760 000	7 150 635	0
Outras Receitas de Capital	0	0	0	0
Reposições não Abatidas nos Pagamentos	57 551	37 702	16 640	26 042
Saldo da Gerência Anterior	480 874	1 035 973	1 077 025	2 012 471
<b>TOTAL GERAL</b>	<b>57 118 921</b>	<b>62 362 288</b>	<b>60 592 427</b>	<b>56 540 627</b>

**Figura 3**  
**Estrutura da Receita Corrente Executada**



**Figura 4**  
**Estrutura da Receita Capital Executada**



*Handwritten signatures and notes in blue ink, including a large checkmark and several illegible signatures.*



Quadro n.º 8  
Isenções Concedidas

Isenções - Taxas e/ou Preços	Valor
Urbanismo	246.769
Ruído	55.821
Ocupação espaço público, culturais, desportivos e outros	19.044
Resíduos	2.365
Refeições Escolares	339.288
Transportes Escolares	11.619
<b>TOTAL GERAL</b>	<b>674.906</b>

*Handwritten notes and signatures in blue ink, including a large circular mark and several illegible signatures.*

## RECEITAS FISCAIS

Este capítulo apresenta as receitas de natureza fiscal, designadamente as provenientes de impostos, taxas e outras penalidades.

Como é sabido, os impostos que constituem receita do Município são o IMI, IUC e IMT. À excepção do IMI, em que o Município fixa a taxa a cobrar sobre os prédios urbanos e pode definir algumas políticas para zonas ou situações específicas, a sua disciplina é da competência do Governo.

O Município pode também definir a taxa da derrama a cobrar sobre o IRC e estabelecer algumas condições de isenção.

No exercício, o Município manteve a taxa do IMI em 0,7% para os prédios urbanos e em 0,35% para os prédios urbanos avaliados e a derrama em 1,2%, com isenção para volume de negócio até 150.000 euros.

Quanto à execução destaca-se a boa execução de todos os impostos, sendo a taxa de execução de 99%.

Relativamente à derrama, cuja execução foi de 125%, é de salientar que o seu valor tem vindo a crescer todos os anos, registando no exercício 1,5 milhões de euros.

Em termos relativos, os impostos directos representam um valor muito significativo, representando 91% das receitas fiscais e 28% do valor global do orçamento.

De entre os impostos, o IMI é o que apresenta maior valor, 9,3 milhões de euros.

Em termos comparativos, é uma receita que tem evoluído favoravelmente, sendo o ano 2013 o que registou um acréscimo maior decorrente da avaliação dos prédios urbanos.

Contudo, por força de normas aprovadas pelo Governo, tem havido medidas restritivas quanto à sua cobrança, como sejam as isenções automáticas concedidas em função das dificuldades económicas, isenções concedidas a diversas entidades institucionais, e limites ao

aumento anual decorrente da avaliação. Estas reduções de rendimento do Município deveriam ser quantificadas e comunicadas, senão mesmo objecto de contabilização e/ou compensação.

Assim, registamos apenas a cobrança efectiva e as restituições comunicadas pela Autoridade Tributária.

Também referir que, em consequência da Lei dos Compromissos e Pagamentos em Atraso, Decreto-Lei n.º 127/2012, de 21 de Junho, e respectivas alterações, a Autoridade Tributária publicou na sua página oficial os valores em dívida, por imposto, que constitui receita do Município e totaliza 1,8 milhões de euros.

No que respeita à receita da actividade do Município, como autoridade administrativa, constata-se ainda que a situação não foi muito favorável.

De salientar, como foi mencionado anteriormente, para além do reflexo da crise económica, o facto do PDM ter sido objecto de Revisão, situação que determinou a suspensão dos procedimentos de licenciamento por um período de 4 meses, também gerou algum abrandamento no licenciamento.

Em termos globais, a receita de impostos indirectos, taxas, multas e outras penalidades foi de 1,5 milhões de euros, representando 9% das receitas fiscais e 2,7% da receita total.

De entre estas receitas destacam-se as resultantes de operações de loteamentos e obras que, em termos absolutos, proporcionou ao Município 705 mil euros.

De referir que em matéria de licenciamento urbanístico, no exercício, foram emitidas 1 322 licenças.

Em segundo lugar, destaca-se o valor arrecadado de mercados e feiras que respeita, essencialmente à ocupação da feira semanal, 403 mil euros.

Em termos de ocupação, a feira semanal dispõe de 831 lugares, dos quais 701 estão ocupados, tendo sido cancelados 7, no exercício.

Quanto ao licenciamento ou autorizações concedidas de actividades diversas, no período foram emitidas as seguintes:

- Realização de espectáculos desportivos e divertimento público – 251;
- Actividades ruidosas – 248;
- Estabelecimento de restauração e bebidas (não sedentário) – 50;
- Ocupação via pública – 104;
- Vistorias higiene - sanitárias - 6;
- Mera Comunicação – 62;
- Circos/ divertimentos – 12;
- Fogo de artificio e outros artefactos pirotécnicos – 110;
- Ciclomotores/licenças de condução – 269.



## Quadro n.º 9

## Estrutura e Execução das Receitas Fiscais

Designação	Orçamento Final	Executado	Taxa de Execução
	Valor	Valor	
<b>Impostos Directos</b>	<b>15 900 650</b>	<b>15 740 099</b>	<b>99,0%</b>
Imposto Municipal sobre Imóveis	9 000 000	9 310 425	103,4%
Imposto Único de Circulação	2 700 000	2 533 905	93,8%
Imposto Municipal s/Transmissões Onerosas Imóveis	3 000 000	2 394 976	79,8%
Derrama	1 200 000	1 500 793	125,1%
Impostos Abolidos	600	0	0,0%
Impostos Directos Diversos	50	0	0,0%
<b>Impostos Indirectos</b>	<b>746 600</b>	<b>789 248</b>	<b>105,7%</b>
Mercados e Feiras	400 000	402 845	100,7%
Loteamentos e Obras	126 000	210 751	167,3%
Ocupação da Via Pública	20 000	15 455	77,3%
Publicidade	100	87 278	87278,0%
Outros	200 500	72 919	36,4%
<b>Taxas, Multas e Outras Penalidades</b>	<b>921 600</b>	<b>727 585</b>	<b>78,9%</b>
Loteamentos e Obras	300 000	494 679	164,9%
Ocupação da Via Pública	50 000	13 664	27,3%
Caça, uso e porte de arma	500	529	105,8%
Outras	450 600	48 760	10,8%
Juros de Mora	70 000	111 055	158,7%
Juros compensatórios	30 000	26 254	87,5%
Coimas e penalidades por contra-ordenações	500	1 598	319,6%
Multas e penalidades diversas	20 000	31 046	155,2%
<b>TOTAL</b>	<b>17 568 850</b>	<b>17 256 932</b>	<b>98,2%</b>

## Quadro n.º 10

## Evolução dos Impostos Directos

Designação	2012	2013	2014	2015
Imposto Municipal sobre Imóveis	6 876 857	8 584 216	9 147 185	9 310 425
Imp. Municipal s/Veiculos ou Imp. Único de Circulação	2 198 819	2 685 084	2 587 090	2 533 905
Imposto Municipal sobre Transm. Onerosas Imóveis	2 142 836	2 475 406	2 944 800	2 394 976
Derrama	810 628	917 398	1 247 455	1 500 793
Impostos Abolidos	37 659	614	1 084	0
<b>TOTAL</b>	<b>12 066 799</b>	<b>14 662 718</b>	<b>15 927 614</b>	<b>13 740 099</b>

## Quadro n.º 11

## Evolução dos Impostos Indirectos

Designação	2012	2013	2014	2015
Mercados e Feiras	454.395	427.472	396.267	402.845
Loteamentos e Obras	277.428	124.324	234.169	210.751
Ocupação da Via Pública	39.920	24.661	14.267	15.455
Publicidade	67.193	58.308	432	87.278
Outros	99.616	143.705	183.654	72.919
<b>TOTAL</b>	<b>938.552</b>	<b>778.470</b>	<b>828.789</b>	<b>789.248</b>

## Quadro n.º 12

## Evolução das Taxas

Designação	2012	2013	2014	2015
Loteamento e Obras	852 098	480 073	376 561	494 679
Ocupação da Via Pública	40 458	35 413	19 994	13 664
Caça, uso e porte de arma	894	881	488	529
Outras	191 772	345 777	336 093	48 760
Juros de Mora	51 332	18 918	128 958	111 055
Juros Compensatórios	49 588	117 596	30 939	26 254
Coimas e Penalidades por Contra-Ordenação	1 853	1 028	0	1 598
Multas e Outras Penalidades	16 805	18 581	19 802	31 046
<b>TOTAL</b>	<b>1 204 800</b>	<b>1 018 267</b>	<b>912 835</b>	<b>727 585</b>

## VENDA DE BENS E SERVIÇOS

No conjunto, as receitas cobradas provenientes da venda de bens e prestação de serviços foi de 3,8 milhões de euros, valor que na receita total do Município representa 6,7%, e teve um grau de realização de 105%.

Nesta rubrica destacam-se as receitas provenientes da prestação de serviços de recolha de resíduos, de transportes e refeições escolares, de serviços desportivos, culturais e rendas.

Dada a natureza do serviço que é prestado continuamente ao longo do ano, a receita de recolha de resíduos é a mais relevante, sendo também um serviço que tem associado uma componente de despesa muito elevada.



Da prestação do serviço de recolha de resíduos recebeu-se o valor de 2 milhões de euros. A cobrança desta receita vinha sendo assegurada, em parte, pela ADB, desde a data de celebração do contrato de concessão, em simultâneo com a cobrança da água.

Todavia, no decurso do ano 2015, e devido à alteração em sede de IVA, o Município passou a proceder à cobrança de todo o serviço.

Procurou-se garantir que a transição da cobrança para o Município fosse tranquila para os utentes, tendo-se emitido esclarecimentos nesse sentido.

No entanto, ocorreram situações principalmente com os pagamentos por débito directo, por vezes autorizados por pessoas que não residem habitualmente no concelho, que conduziram a que os prazos de pagamento fossem, excepcionalmente, dilatados.

Actualmente, considera-se a situação normalizada; sendo contudo, necessário garantir maior eficiência na cobrança, designadamente incentivar a uma maior adesão aos pagamentos por referência Multibanco e por débito directo.

Considerando que o valor facturado por utente é pouco significativo e evitando custos adicionais que acabariam por se repercutir no preço final, regra geral, o serviço é facturado trimestralmente, sendo mensal apenas para quem pretender.

Actualmente, o Município procede à recolha, facturação e cobrança de toda a receita de resíduos domésticos no concelho, não obstante dispor de contrato com os CTT's e a SIBS para maior eficiência e facilidade dos munícipes/utentes.

Em termos de cobrança tem-se incentivado a adesão ao débito directo e ao pagamento por referência multibanco, como alternativa ao pagamento na tesouraria, actualmente no Balcão Único, sendo que actualmente mais de 50% utilizam a referência multibanco para pagamento e 27% o débito directo.

È de referir que este serviço é o que acumula maior valor em dívida no Município, estando no final do ano 391 mil euros por cobrar em execução fiscal.

Em termos de actividade, a recolha de resíduos domésticos no concelho é efectuada a mais de 32,7 mil habitações dispersas por um concelho com uma área de 378,9 Km<sup>2</sup>, que, de acordo com o INE, tem 47,4 mil habitações.

A taxa de cobertura tem vindo a melhorar sendo de mencionar que, no ano 2015, foram percorridos 554.810 Km e recolhidas 44.410 toneladas.

Para a prestação deste serviço a Câmara Municipal dispõe de 3.127 contentores, com diferentes capacidades, e de 367 ecopontos (subterrâneos e de superfície), bem como de diversos oleões, pilhões e vidrões.

Também na área da educação o Município assegura toda a rede de transportes escolares e fornecimento de refeições à população estudantil, cobrando por este serviço os valores fixados por diplomas específicos.

Nestes termos, o valor recebido de transportes escolares respeita apenas a 50% do valor do transporte dos alunos do ensino secundário (até ao 9.º ano é gratuito); o valor cobrado de refeições escolares é de 0,73 € no pré-escolar e 1,46 € no ensino básico.

A cobrança destes serviços situou-se a um nível muito bom, não obstante ser uma área com alguma complexidade. Para maior eficiência da cobrança, o Município implementou uma plataforma facilitadora para ambas as partes receptoras e pagadoras, pois que os utentes directos são crianças e o serviço é disperso por todo o concelho.

Esta é uma área em que o executivo tem concedido muitas isenções, em função da avaliação sócio-económica dos agregados familiares; foram fornecidas 330.787 refeições com isenção total ou parcial, isenções que totalizam o valor de 339 mil euros.


Nos transportes escolares as isenções concedidas foram de 11 mil euros.

Por outro lado, no período procedeu-se à internalização da EMD, situação que se refletiu na cobrança da receita relativa a serviços desportivos, decorrente das piscinas municipais e campos de ténis, que proporcionou o valor de 347 mil euros.

A actividade das piscinas municipais, que registou 158.238 entradas, desenvolveu-se ao nível de uma escola de natação com aulas de diversa natureza (prendizagem, aperfeiçoamento, competição, natação de bebés, hidroginástica e hidroterapia), sendo a aprendizagem a que teve maior número de entradas, 37.626, seguindo-se o aperfeiçoamento, 26.302, e a hidroginástica com 24.005.

As escolas do concelho e outras instituições com protocolos registaram 28.997 entradas e a utilização em regime livre 30.090 entradas.

A utilização do campo de ténis, nos diferentes horários registou 939 entradas.





Quadro n.º 13  
Estrutura Venda Bens e Serviços

Designação	Orçamento Final	Executado	Taxa de Execução
	Valor	Valor	
<b>Venda de Bens</b>	<b>1 900</b>	<b>0</b>	<b>0,0%</b>
Matérias de consumo	50	0	0,0%
Água	50	0	0,0%
Outros	1 800	0	0,0%
<b>Venda de Serviços</b>	<b>3 580 050</b>	<b>3 764 823</b>	<b>105,2%</b>
Serviços Culturais	20 000	198 228	991,1%
Serviços Desportivos	360 000	347 224	96,5%
Resíduos Sólidos	1 800 000	2 030 527	112,8%
Trabalhos por conta de particulares	50	14 138	28276,0%
Cemitérios	100 000	9 644	9,6%
Mercados e feiras	70 000	53 419	76,3%
Parques de estacionamento	25 000	55 274	221,1%
Transportes escolares	300 000	275 425	91,8%
Cantinas escolares	900 000	777 377	86,4%
Outros	5 000	3 567	71,3%
<b>Rendas</b>	<b>42 000</b>	<b>66 741</b>	<b>158,9%</b>
Habitacões	5 000	6 599	132,0%
Edifícios	12 000	40 585	338,2%
Outras	25 000	19 557	78,2%
<b>TOTAL</b>	<b>3 623 950</b>	<b>3 831 564</b>	<b>105,7%</b>

*Handwritten notes and signatures:*  
 A large blue heart shape.  
 Several illegible signatures in blue ink.  
 A signature that appears to be "M" at the bottom.

Quadro n.º 14  
Evolução Venda Bens e Serviços

Designação	2012	2013	2014	2015
Serviços Culturais	23 913	126 406	23 190	198 228
Serviços Desportivos				347 224
Resíduos Sólidos	1 897 686	1 931 470	2 060 569	2 030 527
Trabalho por Conta Particulares	744	704	0	14 138
Cemitérios	16 041	21 021	8 030	9 644
Mercados e Feiras	67 514	64 955	60 459	53 419
Parques de Estacionamento	9 263	7 841	27 746	55 274
Transportes Escolares	289 495	262 622	248 877	275 425
Cantinas Escolares	733 311	798 831	691 819	777 377
Outros	5 005	5 527	4 248	3 567
Rendas	36 294	34 061	32 753	66 741
<b>TOTAL</b>	<b>3 079 266</b>	<b>3 253 438</b>	<b>3 157 691</b>	<b>3 831 564</b>

## TRANSFERÊNCIAS OBTIDAS

O valor das transferências obtidas resultou essencialmente da participação do Município nas receitas do Estado, bem como do financiamento de investimentos por fundos comunitários - FEDER.

Contudo, é de considerar o facto de o anterior quadro de apoio comunitário ter terminado, e o actualmente em vigor ainda não surtir efeitos financeiros, mas em fase de apresentação de candidaturas.

As receitas do FEF (corrente e capital), no valor de 19 milhões de euros, representam 62,7% das transferências recebidas e 33,6% do orçamento global, sendo pois o valor mais significativo.

De referir que o valor recebido do FSM, 2,7 milhões de euros, está consignado a funções sociais, nomeadamente na área da educação, e o aumento de 571 mil euros decorre da integração do valor relativo à comparticipação de transportes escolares.

O IRS registou o valor de 2,4 milhões de euros, que representa um aumento de 26%.

A DREN comparticipou 1,6 milhões de euros relativo a componente de apoio à família, a auxiliares de acção educativa e de refeições escolares.

O IEPF comparticipou um conjunto de candidaturas a medidas de emprego-inserção, no valor de 664 mil euros.

No final do ano, o Município tinha 213 trabalhadores ao abrigo destas medidas de incentivo e apoio ao emprego.

Em termos de fundos comunitários, foi possível formular a candidatura de um conjunto de investimentos Overbooking que permitiu a concretização de um valor considerável (3,2 milhões de euros).

No global o financiamento comunitário foi de 3,8 milhões de euros, destacando-se os seguintes projectos e/ou investimento:

- Alargamento a pavimentação dos caminhos de Outeiro e Telheiras, em Galegos S. Martinho;
- Correção geométrica do entroncamento da EM 556 com o CM 1094 e CM 1095, em Rio Covo Sta Eugénia;
- Arranjo urbano do Largo da Fonte do Monte, em Faria;
- Caminho vicinal que liga o Lugar de Castro ao Lugar de Volta, em Sequeade;
- Requalificação urbana da Rua Barjona de Freitas – 2.ª fase;
- Arranjo urbanístico da envolvente da igreja e cemitério paroquial de Viatodos;
- Arranjo urbanístico do Largo da Porta Nova e Rua faria Barbosa, em Barcelos;
- Arranjo urbanístico da envolvente da Capela de Sta Justa, em Igreja Nova;
- Arranjo urbanístico da Avenida da Igreja, em Vila Boa;



- Requalificação urbana da envolvente à Igreja de Tregosa – 3.ª fase;
- Arranjo urbanístico da parte nascente do terreiro das Necessidades, em Barqueiros/Cristelo;
- Trabalhos de pavimentação do arruamento em frente ao Centro Social e Paroquial de Vila Cova;
- Reabilitação das Avenidas João Duarte e D. Nuno Alvares Pereira;
- Arranjo urbanístico do Largo Martins de Lima;
- Reabilitação do Largo Manuel Barbosa em Viatodos;

## Quadro n.º 15

## Estrutura e Execução das Transferências Obtidas

Designação	Orçamento Final	Executado	Taxa de Execução
	Valor	Valor	
<b>Transferências Correntes</b>	<b>25 100 000</b>	<b>24 863 427</b>	<b>99,1%</b>
Fundo Equilibrio Financeiro	17 250 953	17 107 195	99,2%
Fundo Social Municipal	2 658 456	2 658 456	100,0%
Participação Variável no IRS	2 398 015	2 398 015	100,0%
Outras (DGAL, DREN)	2 710 000	2 429 995	89,7%
FEDER	57 576	232 241	403,4%
Sistemas de Solidariedade e Segurança Social	25 000	37 525	150,1%
<b>Transferências Capital</b>	<b>4 861 000</b>	<b>5 518 099</b>	<b>113,5%</b>
Resulima - Protocolo Obra Paradela	1 000 000	0	0,0%
Fundo Equilibrio Financeiro	1 916 772	1 916 772	100,0%
Outras	1 000	0	0,0%
FEDER	1 943 228	3 601 327	185,3%
<b>TOTAL</b>	<b>29 961 000</b>	<b>30 381 526</b>	<b>101,4%</b>

Quadro n.º 16  
Evolução das Transferências Obtidas

Designação	2012	2013	2014	2015
<b>Transferências Correntes</b>	<b>19.602.797</b>	<b>24.188.997</b>	<b>24.919.618</b>	<b>24.863.427</b>
Fundo Equilíbrio Financeiro	11.503.951	15.338.601	16.683.116	17.107.195
Fundo Social Municipal	2.087.980	2.087.980	2.087.980	2.658.456
Participação Variável no IRS	1.901.354	1.901.354	1.902.577	2.398.015
Outras (DGAL, DREN)	4.035.250	4.796.783	3.602.275	2.429.995
FEDER	38.601	39.337	631.162	232.241
Sistemas de Solidariedade e Segurança Social	35.661	24.942	12.508	37.525
<b>Transferências Capital</b>	<b>12.266.875</b>	<b>9.376.309</b>	<b>3.251.439</b>	<b>5.518.099</b>
Fundo Equilíbrio Financeiro	7.669.301	3.834.651	1.853.679	1.916.772
Outras	4.031	0	142.180	0
FEDER	4.593.543	5.541.658	1.255.580	3.601.327
<b>TOTAL</b>	<b>31.869.672</b>	<b>33.565.306</b>	<b>28.171.057</b>	<b>30.381.526</b>

### 3.1.2.2 Execução Orçamental Da Despesa

O orçamento é um documento previsional de gestão que se traduz na projecção de receitas que irão permitir o exercício das diversas atribuições e competências atribuídas ao Município, que se concretizam num conjunto de realizações, actividades, projectos e investimentos.

Considerando que o valor do orçamento é o limite para a realização de despesas, torna-se imperioso proceder ao acompanhamento periódico da sua realização, de modo a conter as despesas nos limites adequados.

Durante o exercício económico, o orçamento foi sujeito a várias alterações e/ou revisões, as quais são mais frequentes ao nível da despesa, na medida em que os valores inscritos no orçamento consubstanciam um limite à assumpção da despesa e, como tal, qualquer ajustamento obriga à aprovação de uma alteração.

Gerir recursos limitados exige fazer opções permanentemente sendo, portanto, um exercício de grande dificuldade.

Ao nível da gestão do pessoal, a despesa reflecte bem o período de contenção de emprego, de redução de remunerações e o aumento de encargos.

A aquisição de serviços também tem estado sujeita a diversas limitações impostas pelos Orçamentos de Estado, quer ao nível dos procedimentos quer de valores, como seja a exigência de aprovação de pareceres prévios vinculativos pelo órgão executivo, como pela aplicação de reduções aos valores dos contratos com o mesmo objecto ou aquando da sua renovação.



Não obstante estas circunstâncias e o facto de os processos de elevada complexidade como a resolução do contrato de Concessão do Sistema de Abastecimento Público de Águas e Saneamento de Águas Residuais e da Parceria com a Barcelos Futuro ainda persistirem, o exercício decorreu com normalidade, num esforço contínuo de equilíbrio e satisfação de objectivos.

O grau de concretização dos objectivos propostos no orçamento pode ser aferido pela despesa realizada, que foi considerável, quer ao nível da despesa corrente, com 93%, quer da despesa de capital, 85%.

O orçamento final, de 58,5 milhões de euros, foi realizado em 90% (52,7 milhões de euros), verificando-se, no entanto, que ao nível de compromissos foi de 95,5% (55,8 milhões de euros).

Da análise da actividade, em matéria de responsabilidade na assumpção de compromissos é de referir que o Município dispõe de meios financeiros para solver todos os compromissos de contratos adjudicados pois a receita arrecadada foi de 56,5 milhões de euros.

O orçamento inicial previa afectar à rubrica despesa com pessoal 14 milhões de euros e, no exercício, gastou-se 13,7 milhões de euros, ficou portanto aquém da estimativa.

É de referir que, em 2015, os Municípios foram obrigados a contribuir para o FAM, tendo sido fixado o valor de comparticipação para o Município de Barcelos em 2,6 milhões de euros. No exercício, cumpriu-se a obrigação com o pagamento de 376,5 mil euros.

Na aquisição de bens e serviços, inicialmente, previa-se gastar 16,3 milhões de euros, e foi executado 14,6 milhões de euros.

No esforço de contenção, que os valores referidos representam, haverá que ter em consideração que o Município internalizou o funcionamento das piscinas municipais, dos pavilhões desportivos e outros equipamentos, cujas despesas de funcionamento são consideráveis.

Esta é, pois, a evidência da acuidade colocada na gestão corrente bem demonstrada no mapa comparativo da despesa.

Quanto à despesa de capital, pretendia-se uma maior eficiência pois realizou-se 6 milhões de euros de obras, dos 7,3 milhões de euros comprometidos, quando se previa 8,4 milhões de euros.

Esta situação é explicada, em parte, pela complexidade dos procedimentos administrativos ou aspectos técnicos que dificultam e atrasam a realização dos investimentos.

O quadro seguinte é bem elucidativo da regularidade colocada na realização da despesa e da sua contenção nos limites do orçamento.

Handwritten signatures and initials in blue ink on the right margin of the page, including a large signature at the top, a smaller one below it, and several other initials and marks.

Quadro n.º 17

Estrutura e Execução Orçamental da Despesa por Classificação Económica

Designação	Despesa Orçamentada Final	Despesa Comprometida	Despesa Realizada	Despesa Paga	Taxa de Execução Despesa Realizada
<b>DESPESAS CORRENTES</b>	<b>37 232 439</b>	<b>36 254 175</b>	<b>34 579 250</b>	<b>33 964 876</b>	<b>92,9%</b>
Despesas com Pessoal	13 774 200	13 697 789	13 691 541	13 691 541	99,4%
Aquisição de Bens e Serviços	17 139 217	16 671 400	15 111 278	14 564 167	88,2%
Juros e Outros Encargos	333 850	312 455	271 800	271 800	81,4%
Transferências Correntes	4 549 100	4 228 048	4 173 952	4 107 726	91,8%
Subsídios	519 184	514 000	514 000	514 000	99,0%
Outras Despesas Correntes	916 888	830 483	816 679	815 642	89,1%
<b>DESPESAS CAPITAL</b>	<b>21 295 032</b>	<b>19 614 693</b>	<b>18 169 426</b>	<b>17 768 971</b>	<b>85,3%</b>
Aquisição Bens de Capital	8 357 633	7 342 083	5 957 812	5 579 772	71,3%
Transferências de Capital	9 576 858	8 923 363	8 878 243	8 855 828	92,7%
Activos Financeiros	376 579	376 529	376 529	376 529	100,0%
Passivos Financeiros	2 906 962	2 897 959	2 882 207	2 882 207	99,1%
Outras Despesas Capital	77 000	74 759	74 635	74 635	96,9%
<b>TOTAL GERAL</b>	<b>58 527 471</b>	<b>55 868 868</b>	<b>52 748 676</b>	<b>51 733 847</b>	<b>90,1%</b>

Quadro n.º 18


Evolução da Despesa por Classificação Económica

Designação	2012	2013	2014	2015
<b>DESPESAS CORRENTES</b>	<b>33.585.709</b>	<b>32.941.737</b>	<b>34.079.604</b>	<b>33.964.876</b>
Despesas com Pessoal	11.878.919	13.524.811	14.458.009	13.691.541
Aquisição de Bens e Serviços	13.303.604	13.644.005	14.665.791	14.564.167
Juros e Outros Encargos	502.866	284.390	298.073	271.800
Transferências Correntes	3.645.918	3.819.059	4.020.996	4.107.726
Subsídios	3.667.369	1.153.653	200.000	514.000
Outras Despesas Correntes	587.033	515.819	436.735	815.642
<b>DESPESAS CAPITAL</b>	<b>22.497.239</b>	<b>28.343.527</b>	<b>24.500.351</b>	<b>17.768.971</b>
Aquisição Bens de Capital	9.511.585	11.772.502	6.780.861	5.579.772
Transferências de Capital	7.218.057	11.211.943	9.651.214	8.855.828
Activos Financeiros	182.000	0	0	376.529
Passivos Financeiros	5.585.597	5.358.082	8.053.276	2.882.207
Outras Despesas Capital	0	1.000	15.000	74.635
<b>TOTAL GERAL</b>	<b>56.082.948</b>	<b>61.285.264</b>	<b>58.579.955</b>	<b>51.733.847</b>



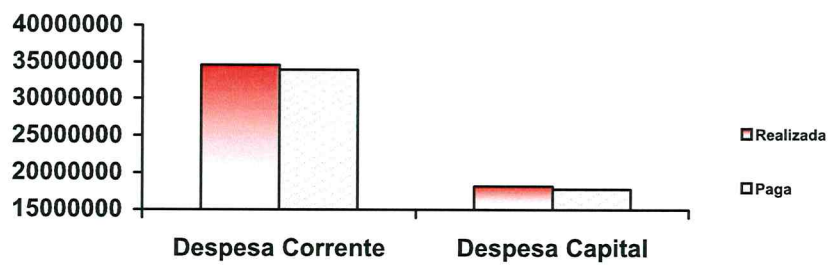
Demonstração gráfica da actual situação económico-financeira do Município.

**Figura 5**  
**Estrutura da Despesa Paga**



*[Handwritten signatures and notes in blue ink, including a large signature at the top and several smaller ones below.]*

**Figura 6**  
**Comparação da Despesa Realizada e Paga**



## DESPESAS DE FUNCIONAMENTO

As despesas de funcionamento têm uma abrangência muito alargada, na medida em que inclui toda uma panóplia de serviços prestados à população, para além de incluir a decorrente da funcionalidade das instalações e equipamentos e da remuneração do pessoal; enquadra a iluminação pública, o fornecimento de refeições e transportes escolares, a realização de iniciativas culturais, educativas e outras.

É, pois, muito diversificadas e engloba valores de elevada grandeza, pelo que é exigente o seu acompanhamento e controlo. De notar que, comparativamente com os anos anteriores, as despesas de funcionamento não aumentaram, antes reduzem, 1,7%.

As despesas que mais se destacam são:

- Iluminação Pública – 2.514.012 €;
- Despesas de instalações municipais – 875.441 €;
- Despesas de instalações do parque escolar – 567.400 €;
- Tratamento de resíduos sólidos – 1.189.748 €;
- Transportes escolares – 2.015.483 €;
- Cantinas – 1.514.430 €;
- Despesas com combustível, lubrificantes e manutenção da frota de recolha de lixo, parque de máquinas e outras viaturas – 900.440 €.

Da análise dos valores absolutos apresentados regista-se um aumento de 3,2% na iluminação pública, de 30% nas despesas com as instalações municipais, de 1,8% nas instalações escolares; em sentido oposto, a despesa com transportes e cantinas escolares reduz 12,4% e a despesa com combustível e manutenção de equipamento 14%.

O aumento das despesas com as instalações municipais é explicada pelo consumo dos equipamentos desportivos agora sob a gestão municipal, como foi anteriormente referido.


O valor das despesas com a educação – transportes e refeições escolares – reduzem por razões diferentes:

- o transporte por diminuição dos alunos que utilizam o passe;
- as refeições porque o contrato, celebrado ao abrigo do concurso público para fornecimento das refeições, abrange maior número de escolas em que o preço da refeição é mais baixo, não obstante o aumento do número de alunos a almoçar nas cantinas.

A despesa com o tratamento de resíduos manteve-se estável, sendo no entanto de referir que o número de resíduos recolhidos no concelho foi inferior (menos 238 toneladas).

Assim, nos últimos anos, foram recolhidas as seguintes quantidades de resíduos:

- 2012 – 46.078 toneladas;
- 2013 – 45.882 toneladas;
- 2014 – 44.648 toneladas;
- 2015 – 44.410 toneladas.





Em termos de equipamento afecto ao serviço de recolha de resíduos, o Município dispõe de 3.127 contentores, sendo 3.037 de superfície e 90 subterrâneos; e de 367 ecopontos, sendo 346 de superfície e 21 subterrâneos e 15 viaturas.

As despesas com pessoal, são também uma parte considerável, representando 47% das despesas de funcionamento e 26,5% do total do orçamento.

No exercício de 2015, a rubrica de pessoal reduziu 766,5 mil euros (5,3%).

Contudo, e tendo em consideração o disposto no artigo 62.º da Lei n.º 82-B/2014, de 31 de Dezembro, sobre a epígrafe “gestão do pessoal nos Município em equilíbrio...” importará aferir do grau de cumprimento da norma, pois que são impostos limites às instituições em equilíbrio (entrando em linha de conta com os prestadores de serviços a título individual).

Nos termos da referida norma, o Município situa-se entre os que registaram, em 2014, despesas com pessoal e aquisição de serviços a pessoas singulares em montante inferior a 35% da média da receita corrente líquida cobrada nos 3 últimos anos.

Neste caso, as referidas despesas podem aumentar até ao limite de 20% da margem disponível, ou seja 164 mil euros, sendo o limite de 14 958 mil euros.

Aferidas as despesas a 31/12/2015 enquadráveis no alcance da norma, verificamos que as despesas no exercício se situaram nos 14 101 mil euros, pelo que a margem não foi utilizada, antes nos distanciamos do limite legal.

Caracterizando os recursos humanos do Município que integra 620 trabalhadores, 381 homens e 239 mulheres, é de referir que 538 têm contrato de trabalho em funções públicas por tempo indeterminado (86,8%); 24 são dirigentes; 154 técnicos superiores; 124 assistentes técnicos e 295 assistentes operacionais.

Predomina a faixa etária dos 50-54 anos, com 135 colaboradores, seguida da faixa etária 35-39 anos, com 94 colaboradores, e não existem trabalhadores com menos de 25 anos; entre os 25-29 anos registam-se 8 colaboradores.

No outro extremo, entre 65-69 anos existem 5 trabalhadores.

Em termos de habilitações académicas, 28,5% são licenciados e 23,2% têm o 4.º ano de escolaridade.

Em termos comparativos com o ano anterior, o número de colaboradores ao serviço, no final do ano, é superior devido à integração do pessoal da EMD internalizado.

Handwritten signatures and initials in blue ink on the right margin of the page. The signatures are written vertically and include various stylized names and initials, such as 'M', 'Haw', and others.

## Quadro n.º 19

## Estrutura e Execução das Despesas de Funcionamento

Designação	Orçamento Final		Executado		Taxa de Execução
	Valor	%	Valor	%	
Pessoal	13 774 200	43,3%	13 691 542	47,1%	99,4%
Aquisição de Bens e Serviços	17 139 217	53,8%	14 564 167	50,1%	85,0%
Outras Despesas Correntes	916 888	2,9%	815 642	2,8%	89,0%
<b>TOTAL</b>	<b>31 830 305</b>	<b>100%</b>	<b>29 071 351</b>	<b>100%</b>	<b>91,3%</b>

## Quadro n.º 20

## Evolução das Despesas de Funcionamento

Designação	2012	2013	2014	2015
Pessoal	11.878.919	13.524.811	14.458.009	13.691.542
Aquisição de Bens e Serviços	13.303.604	13.644.005	14.665.791	14.564.167
Outras Despesas Correntes	587.033	515.819	436.735	815.642
<b>TOTAL</b>	<b>25.769.556</b>	<b>27.684.635</b>	<b>29.560.535</b>	<b>29.071.351</b>

## Quadro n.º 21

## Evolução do Número de Colaboradores do Município de Barcelos

Anos	Dirigente	Técnico Superior	Assistente Técnico	Assistente Operacional	Informática	Outros	Total
2012	21	139	131	319	11	13	634
2013	21	292	122	310	10	17	772
2014	21	143	119	295	10	18	606
2015	24	154	124	295	10	13	620

## TRANSFERÊNCIAS CONCEDIDAS

O Município tem mantido a política de apoio a diversas entidades que desenvolvem actividades e/ou prosseguem fins de interesse social, cultural, desportivo no concelho, na



medida em que contribuem para o bem da população e trabalham em parceria na concretização dos interesses municipais.

O valor das transferências concedidas representa 25% da despesa total.

Em termos globais, foi disponibilizado para transferências o valor de 12,9 milhões de euros, sendo as Freguesias, as entidades da Administração Local, que receberam o maior valor, 8,2 milhões de euros.

Foi dada continuidade à transferência para as Juntas de Freguesia de 200% do FFF atribuído pelo Governo, através da celebração de protocolos com vista a dotar aquelas entidades de meios financeiros para satisfazer necessidades das populações locais em cooperação com o Município.

Além do estabelecido no referido protocolo, foram concedidos outros apoios às Juntas de Freguesia para situações não enquadráveis nos referidos protocolos.

Em resumo, as freguesias receberam participações do Município com as seguintes finalidades:

- contratos de cooperação – 4 847 mil euros;
- caminhos públicos – 1 905 mil euros;
- sedes – 147 mil euros;
- cemitérios – 640 mil euros;
- outras – 513 mil euros.

As transferências concedidas a instituições em fins lucrativos podem ser apresentadas nos seguintes termos:

- Associações e organizações desportivas, recreativas e de lazer – 1 288 mil euros;
- Associações humanitárias e de assistência social – 356 mil euros;
- Associações de educação e cultura – 1 542 mil euros;
- Outras associações e organizações – 421 mil euros.

Ao nível individual, o Município prosseguiu a política de apoios nos termos dos regulamentos municipais aprovados, concedendo:

- Bolsas de estudo – 51.661 €;
- Livros escolares – 189.159 €;
- Apoio à renda de casa – 682.823 €;
- Apoio à habitação social – 83.300 €.

## Quadro n.º 22

## Estrutura e Execução das Transferências Concedidas

Designação	Orçamento Final	Executado	Taxa de Execução
	Valor	Valor	
<b>Transferências Correntes</b>	<b>4 549 100</b>	<b>4 107 726</b>	<b>90,3%</b>
Administração Local	919 000	872 931	95,0%
Instituições sem fins Lucrativos	2 424 100	2 117 262	87,3%
Famílias	1 206 000	1 117 533	92,7%
<b>Transferências Capital</b>	<b>9 576 858</b>	<b>8 855 828</b>	<b>92,5%</b>
Administração Local	7 698 508	7 281 972	94,6%
Instituições sem Fins Lucrativos	1 723 350	1 490 556	86,5%
Famílias	155 000	83 300	53,7%
<b>TOTAL</b>	<b>14 125 958</b>	<b>12 963 554</b>	<b>91,8%</b>

## Quadro n.º 23

## Evolução das Transferências Concedidas

Designação	2012	2013	2014	2015
<b>Transferências Correntes</b>	<b>3 645 918</b>	<b>3 819 060</b>	<b>4 020 996</b>	<b>4 107 726</b>
Administração Local	1 042 175	905 221	1 101 188	872 931
Instituições sem fins lucrativos	1 610 207	1 990 788	1 916 359	2 117 262
Famílias	993 536	923 051	1 003 449	1 117 533
<b>Transferências Capital</b>	<b>7 218 057</b>	<b>11 211 943</b>	<b>9 651 214</b>	<b>8 855 828</b>
Administração Local	6 312 864	9 713 061	8 407 478	7 281 972
Instituições sem fins lucrativos	762 868	1 362 263	1 158 786	1 490 556
Famílias	142 325	136 619	84 950	83 300
<b>TOTAL</b>	<b>10 863 975</b>	<b>15 031 003</b>	<b>13 672 210</b>	<b>12 963 554</b>

## SUBSÍDIOS

O Município procedeu em 1999 à constituição de duas empresas municipais, estabelecendo no objecto social as respectivas áreas de actuação, sendo uma na área desportiva, EMD, e outra na área da educação e cultura, a EMEC.



Com o surgimento da Lei 50/2012, de 31 de Agosto, que estabelece no artigo 62.º um conjunto de condições a observar, as empresas municipais por não cumprirem tais requisitos ficaram sujeitas à iminência de dissolução, conforme determinado na referida norma.

Em face da situação, o Município ponderou a fusão das duas empresas, solução que não mereceu o visto do Tribunal de Contas, designadamente pela existência de uma Escola Profissional.

Posteriormente, foram desenvolvidos estudos para a criação de uma Régie Cooperativa, situação que também não foi viabilizada.

A problemática da Escola de Tecnologia e Gestão, gerida pela EMEC, dificultou o caminho para a resolução apontada de dissolução.

Nestas circunstâncias, o Município não pôde proceder à celebração de contratos programa para o desenvolvimento das actividades incumbidas às empresas.

As empresas municipais acumulavam prejuízos situação que obrigava a reflectir sobre o destino das mesmas.

Relativamente à EMD, a Assembleia Municipal deliberou, em 27 de Fevereiro de 2015, sob proposta da Câmara Municipal, aprovada em 19 de Fevereiro de 2015, proceder à dissolução/liquidação da empresa, operando-se a internalização dos equipamento e do pessoal, estando em fase de encerramento definitivo.

Quanto à EMEC, na medida em que as consequências decorrentes de ter em funcionamento uma Escola, não foi possível tomar a mesma decisão.

Entretanto, durante o exercício, foi publicado o Decreto-Lei n.º 69/2015, de 16 de Julho, que viabiliza a permanência da Escola no Município (e na EMEC) e, recentemente, a Lei do Orçamento de Estado para 2016 abre ainda mais a possibilidade no que respeita à gestão.

Durante este período, e dado os resultados serem negativos, o Município ao abrigo do disposto no artigo 40.º da Lei 50/2012, de 31 de Agosto, procedeu à transferência de 214 mil euros para a EMEC e de 300 mil euros para a EMD, para reposição do equilíbrio das respectivas contas.

#### Quadro n.º 24

##### Estrutura e Execução dos Subsídios

Designação	Orçamento Final	Executado	Taxa de Execução
	Valor	Valor	
Empresa Municipal Educação e Cultura Barcelos	519.184	214.000	41,2%
Empresa Municipal Desportos de Barcelos		300.000	57,8%
<b>TOTAL</b>	<b>519.184</b>	<b>514.000</b>	<b>99,0%</b>

Quadro n.º 25  
Evolução dos Subsídios

Designação	2012	2013	2014	2015
Empresa Municipal Educação e Cultura Barcelos	2.123.569	743.823	0	214.000
Empresa Municipal Desportos Barcelos	1.543.800	409.829	200.000	300.000
<b>TOTAL</b>	<b>3.667.369</b>	<b>1.153.652</b>	<b>200.000</b>	<b>514.000</b>

### GRANDES OPÇÕES DO PLANO – INVESTIMENTO TOTAL

A análise das grandes opções do plano permite destacar a realização de actividades relevantes e o investimento.

Sem prejuízo de, no futuro, se inscrever nas actividades relevantes muitas outras realizações, actualmente constam os subsídios concedidos a diversas entidades do concelho, cuja finalidade é geralmente o investimento, os fornecimentos de bens e serviços essenciais à população estudantil e a aquisição de combustível, pela relevância financeira envolvida, bem como a aquisição de participações financeiras de que é exemplo o FAM.

Deste modo, salienta-se que as GOP's realizaram 19,5 milhões de euros do orçamento da despesa, ou seja 37% da despesa total realizada.

Em termos de pagamento, o valor 18,9 milhões de euros representa 36,4% do total dos pagamentos efectuados.

Significam os números que mais de um terço do orçamento é aplicado nas GOP's: actividade relevantes, o investimento e as transferências para as várias entidades, designadamente para as Juntas de Freguesia.

Da observação do quadro 26 fica demonstrado o elevado grau de execução das GOP's em termos globais, como também em todos os objectivos enumerados.

O valor das transferências concedidas e relevadas nas GOP's foi de 9,2 milhões de euros e distribuem-se pelas diferentes funções/objectivos, nos termos seguintes:

- Instituições de protecção civil - 105 mil euros;
- Organizações desportivas, recreativas e de lazer – 878,96 mil euros;
- Associações humanitárias e de assistência social – 132,26 mil euros;
- Associações de educação e cultura – 65,2 mil euros;
- Outras associações e organizações – 309 mil euros;
- Habitação social – 83,3 mil euros;



- Transferências entre administrações – 7 281 mil euros;
- Outras (FAM) – 376,5 mil euros;

Relativamente ao plano de investimentos, foi realizado 5,9 milhões de euros, do qual foi pago 94% (5,6 milhões de euros).

O objectivo que teve maior grau de execução foi industria e energia, onde se inscreveu a obra “Eficiência energética na iluminação pública do Cavado”, obra financiada pelo POVT e integralmente realizada no valor de 790,5 mil euros.

Em termos de valor absoluto, destaca-se o investimento na rede de transportes e comunicações 2,3 milhões de euros, e na habitação e serviços colectivos 1,3 milhões de euros.

Os investimentos que mais se destacam pelos valores aplicados no ano são:

- Saneamento da estação elevatória de Barcelinhos para a rede pública – 313,6 mil euros;
- Construção do acesso pedonal entre a rotunda do Professor e o Estádio Cidade de Barcelos – 105,6 mil euros;
- Drenagem de águas pluviais – 200,9 mil euros;
- Aquisição/reparação de material para depósito e recolha de lixo – 230,6 mil euros;
- Pequenos arranjos urbanísticos – 105,9 mil euros;
- Pavimentação da EM 561 desde Sequeade ao limite do concelho – 1 174,2 mil euros;
- Beneficiação do Pontão na Rua de Freixieiro – Perelhal – 133,7 mil euros;
- Aquisição e reparação de material de transporte – 250,8 mil euros;
- Obras em diversos caminhos – 603,8 mil euros.

Ainda em termos de investimentos, durante o exercício, procedeu-se à aquisição de diversos equipamento, designadamente software e equipamento informático 232 mil euros, equipamento administrativo 141 mil euros, equipamento básico 523 mil euros, de transporte 205 mil euros, de recolha de resíduos 231 mil euros.

Repararam-se escolas e jardins-de-infância e adquiriram-se equipamento para os mesmos no valor de 134,1 mil euros.

Adquiriram-se terrenos no valor de 116 mil euros.

Encontram-se a decorrer os procedimentos concursais ou em fase de adjudicação os projectos seguintes:

- Requalificação da Urbanização Altamira em Arcozelo;
- Nó de ligação ao IPCA pela EN 204;
- Requalificação da Rua Padre Alfredo Rocha Martins ao Campo 25 de Abril;

- Arruamento de ligação da Rua D. Afonso à Rua Sta Marta;

Investimentos em execução:

- Acesso e arranjo urbanístico junto à Escola de Vila Cova;
- Passagem superior sobre o corredor verde do Ribeiro do Patarro;
- Drenagem de águas pluviais no lugar de Penide – Areias S. Vicente.

Quadro n.º 26

Execução das Despesas das Grandes Opções do Plano (Un.: Euros)

Objectivos	Orçado Final (1)	Comprometido (2)	Realizado (3)	Pago (4)	Grau de Execução		
					(2)/(1)	(3)/(1)	(4)/(3)
Serviços Gerais da Administração Pública	1.486.365	1.442.127	1.263.288	1.219.626	97,0%	85,0%	96,5%
Segurança e Ordem Públicas	223.194	154.399	150.259	150.259	69,2%	67,3%	100,0%
Educação	4.438.195	4.410.849	3.927.244	3.678.702	99,4%	88,5%	93,7%
Saúde	50	0	0	0	0,0%	0,0%	0,0%
Habituação e Serviços Colectivos	2.556.570	2.327.645	1.483.349	1.353.568	91,0%	58,0%	91,3%
Serviços Culturais, Recreativos e Religiosos	2.050.814	1.647.396	1.583.143	1.558.487	80,3%	77,2%	98,4%
Industria e Energia	976.335	974.202	969.245	969.244	99,8%	99,3%	100,0%
Transportes e Comunicações	3.309.916	2.820.950	2.487.067	2.266.020	85,2%	75,1%	91,1%
Transferências entre Administrações	7.698.458	7.282.892	7.281.972	7.281.972	94,6%	94,6%	100,0%
Diversas não Especificadas	386.779	377.622	377.622	377.622	97,6%	97,6%	100,0%
<b>TOTAL</b>	<b>23.126.676</b>	<b>21.438.082</b>	<b>19.523.189</b>	<b>18.855.500</b>	<b>92,7%</b>	<b>84,4%</b>	<b>96,6%</b>

Quadro n.º 27

Execução das Despesas das Grandes Opções do Plano (Un.: Euros)

Designação	2012	2013	2014	2015
Comprometido	25 138 342	32 333 777	23 817 930	21 438 082
Realizado	18 754 876	28 849 722	22 020 313	19 523 189
Pago	16 911 642	27 954 535	21 026 863	18 855 500

*Handwritten signatures and notes in blue ink on the right margin of the page.*



## Quadro n.º 28

## Execução das Despesas do Plano Plurianual de Investimento (Un.: Euros)

Objectivos	Orçado Final (1)	Comprometido (2)	Realizado (3)	Pago (4)	Grau de Execução		
					(2)/(1)	(3)/(1)	(4)/(3)
Serviços Gerais da Administração Pública	899 515	861 399	730 793	706 167	95,8%	81,2%	96,6%
Segurança e Ordem Públicas	118 194	49 399	45 259	45 259	41,8%	38,3%	100,0%
Educação	209 439	195 470	149 135	148 788	93,3%	71,2%	99,8%
Saúde	50	0	0	0	0,0%	0,0%	0,0%
Habituação e Serviços Colectivos	2 401 570	2 202 645	1 400 049	1 270 268	91,7%	58,3%	90,7%
Serviços Culturais, Recreativos e Religiosos	432 514	236 925	175 171	172 931	54,8%	40,5%	98,7%
Indústria e Energia	976 335	974 202	969 245	969 245	99,8%	99,3%	100,0%
Transportes e Comunicações	3 309 917	2 820 950	2 487 067	2 266 020	85,2%	75,1%	91,1%
Diversas não Especificadas	10 100	1 093	1 093	1 093	10,8%	10,8%	100,0%
<b>TOTAL</b>	<b>8 357 634</b>	<b>7 342 083</b>	<b>5 957 812</b>	<b>5 579 771</b>	<b>87,8%</b>	<b>71,3%</b>	<b>93,7%</b>

## Quadro n.º 29

## Execução das Despesas do Plano Plurianual de Investimento (Un.: Euros)

Designação	2012	2013	2014	2015
Comprometido	17 066 043	14 709 009	8 351 505	7 342 083
Realizado	11 099 956	12 325 833	7 281 100	5 957 812
Pago	9 511 585	11 772 502	6 780 862	5 579 771

## 3.2 – ENDIVIDAMENTO

### 3.2.1 – Endividamento Líquido

O cálculo do endividamento do Município passou a ter novas regras com a publicação do novo Regime Financeiro das Autarquias Locais, estabelecido na Lei n.º 73/2013, de 3 de Setembro.

Com este diploma deixa de se falar em endividamento líquido privilegiando o conceito de dívida total de operações orçamentais do Município, relevando para o limite a dívida das entidades referidas no artigo 54.º do citado diploma.

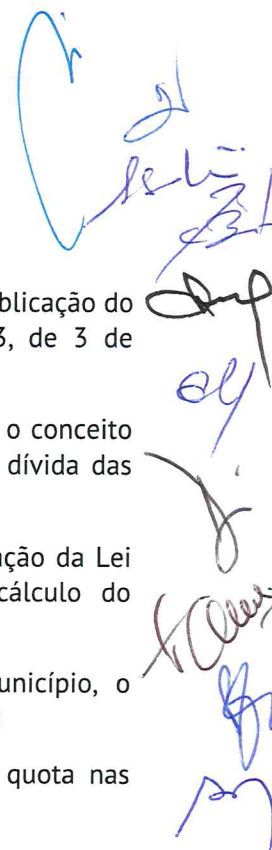
Posteriormente, surgem algumas alterações à referida norma, com a publicação da Lei n.º 69/2015, de 16 de Julho, sendo estes os diplomas que enquadram o cálculo do endividamento municipal.

Ponderando a situação de cada uma das entidades integradas pelo Município, o endividamento relevante de cada uma das entidades é apurado nos termos seguintes:

- Entidades intermunicipais e associativas municipais, em função da quota nas despesas de funcionamento;
- Empresas municipais e participadas, proporcional à participação directa ou indirecta no capital social, em caso de incumprimento das regras de equilíbrio;
- Fundações, proporcional à participação do Município;
- Cooperativas, proporcional à participação directa ou indirecta, em caso de incumprimento das regras de equilíbrio;
- FAM, não releva para o endividamento.

Não obstante a amplitude do conjunto de entidades relevantes para o endividamento do Município, importa, em primeiro lugar, conhecer o endividamento da entidade a título individual.

Assim, e de acordo com as regras estabelecidas no artigo 52.º da Lei 72/2013, de 3 de Setembro, a dívida total não deverá ultrapassar 1,5 a média das receitas correntes 3 anos anteriores.





## Quadro n.º 30

## Endividamento Municipal (Un.: Euros)

LIMITE DO ENDIVIDAMENTO				
	2012	2013	2014	2015
	Limite Orçamento Estado	Limite Orçamento Estado	Limite Orçamento Estado	Limite Orçamento Estado
	Calculado pela DGAL	Calculado pela DGAL	Calculado pela DGAL	Calculado pela DGAL
<b>Limite do Endividamento Líquido / Dívida Total</b>	17.490.737,00 €	17.490.737,00 €	63.167.471,72 €	66.922.685,00 €
Passivo	32.719.834,21 €	30.093.293,22 €		
Activo	44.852.163,31 €	42.332.437,47 €		
<b>Total do Endividamento Líquido / Dívida Total</b>	-12.132.329,10 €	-12.239.144,25 €	24.473.127,29 €	21.795.198,65 €
Empréstimos Excepcionados	749.621,29 €	581.210,52 €		
<b>Endividamento Líquido Relevante</b>	-12.881.950,39 €	-12.820.354,77 €		
<b>MARGEM</b>	30.372.687,39 €	30.311.091,77 €	38.694.344,43 €	45.127.486,35 €
EMPRÉSTIMOS DE MÉDIO E LONGO PRAZO				
<b>Limite</b>	27.426.123,00 €	32.694.331,00 €	Não aplicável	Não aplicável
Empréstimos	22.359.846,00 €	21.761.764,00 €		
Empréstimos Excepcionados	749.621,29 €	581.211,00 €		
<b>MARGEM</b>	5.815.898,29 €	11.513.778,00 €		

Verifica-se que o Município, como entidade individual, dispõe de uma larga margem de endividamento.

Contudo, considerando o que resulta das entidades participadas, em que o valor apurado relevante para o endividamento do Município é de 44.553 euros, a situação não se altera significativamente.

### 3.2.2 - Dívida A Terceiros

A dívida a terceiros divide-se entre curto prazo e médio e longo prazo, registando-se no curto prazo a dívida constante nos mapas da execução orçamental, ou seja a dívida validada em condições de ser paga.

Não obstante todas as facturas se encontrarem contabilizadas, a despesa validada é o que confronta com as disponibilidades de tesouraria a cada momento.

De referir que, no decurso do ano, os fluxos financeiros ao nível da tesouraria sempre permitiram satisfazer os compromissos de contas a pagar, pelo que não foi utilizado o empréstimo de curto prazo contratado para eventuais situações, pela primeira vez nos últimos anos.

A dívida existente é uma dívida corrente e decorre essencialmente da aquisição de bens e prestação de serviços, 547 mil euros, e de investimento 378 mil euros.

### Quadro n.º 31

#### Dívida a Terceiros – Orçamento da despesa

Designação	2012	2013	2014	2015
Dívida a Terceiros de Curto Prazo	3.123.066	1.910.752	1.271.045	1.014.829
Dívida a Terceiros de Médio e Longo Prazo	22.359.846	21.761.764	20.859.124	17.976.917
<b>TOTAL</b>	<b>25.482.912</b>	<b>23.672.516</b>	<b>22.130.169</b>	<b>18.991.746</b>

A dívida de curto prazo pode ser estruturada do seguinte modo:

### Quadro n.º 32

#### Dívida a Terceiros de Curto Prazo

Designação	2015
Pessoal (ADSE)	0
Aquisição de Bens e Serviços	547 111
Transferências Correntes	66 226
Outras Despesas Correntes	1 037
Aquisição bens de Capital	378 040
Transferências de Capital	22 415
<b>TOTAL</b>	<b>1 014 829</b>



## Quadro n.º 33

## Empréstimos Bancários (Un.: Euros)

	Contratado/Utilizado	Amortização Acumulada	Em Dívida
Caixa Geral Depósitos (Investimento - 12.469.947)	12 469 947	10 031 975	2 437 972
Banco Totta & Açores (Investimento - 9.975.958)	9 975 958	7 010 133	2 965 825
Banco Comercial Português (Investimento - 15.000.000)	15 000 000	9 016 495	5 983 505
Caixa Geral Depósitos (Linha crédito III QCA - 332.698) *	290 851	248 069	42 782
Caixa Geral Depósitos (Linha crédito III QCA - 515.657) *	412 482	259 677	152 805
Caixa Geral Depósitos (Obras particip. - 396.017)	396 017	336 614	59 403
Caixa Geral Depósitos (Obras particip. - 299.953)	299 953	254 960	44 993
Caixa Geral Depósitos (Investimento - 2.267.626)	2 267 626	880 049	1 387 577
Caixa Geral Depósitos (Investimento - 2.500.000)*	2 064 240	754 338	1 309 902
Caixa Geral Depósitos (Investimento - 2.250.988)*	2 060 000	269 611	1 790 389
Caixa de Crédito Agrícola (Investimento - 2.243.585)*	1 900 000	98 236	1 801 764
<b>TOTAL</b>	<b>47 137 074</b>	<b>29 160 157</b>	<b>17 976 917</b>

\* O valor utilizado foi inferior ao contratado

## SERVIÇO DA DÍVIDA

A dívida de médio e longo prazo, no valor de 17,9 milhões de euros, tem sido objecto de amortização nos termos dos contratos.

Relativamente ao serviço da dívida, no exercício, o Município amortizou 2,9 milhões de euros e suportou encargos com juros no valor de 271 mil euros, pelo que os recursos aplicados foram de 3,1 milhões de euros.

O valor aplicado no serviço de dívida representa 6,1% da despesa total.

De referir que dos 7 contratos de financiamento celebrados em 2002, com a Caixa Geral de Depósitos, ao abrigo da linha de crédito do III QCA, 5 já se encontram amortizados integralmente.

Da análise global à situação actual dos contratos em vigor, constata-se que os empréstimos que têm maior peso no serviço da dívida, celebrados nos anos 1998, 2001 e 2002, estão a poucos anos do seu término (3,6 e 7 anos, respectivamente), libertando assim Município de encargos fixos.

Handwritten signatures and initials in blue ink on the right margin of the page, including a large circular mark at the top and several distinct signatures below it.



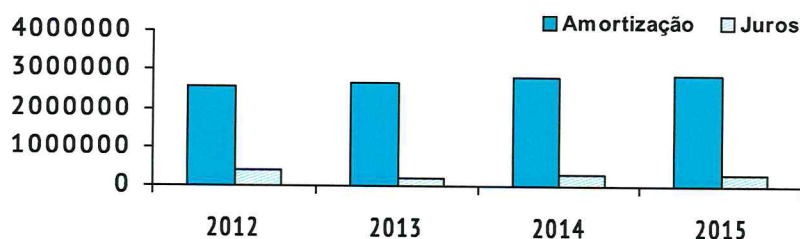
## Quadro n.º 34

## Evolução do Serviço da Dívida (Un.: Euros)

		2012	2013	2014	2015
Amortização de Empréstimos	Caixa Geral Dep. (Invest - 12.469.947)	771.668	802.553	804.542	810.685
	Banco Totta & Açores (Invest-9.975.958)	539.241	539.241	539.241	539.241
	Banco Comercial Português (Invest. 15.000.000)	849.905	898.114	910.390	926.722
	Caixa Geral Dep. (Linha crédito III QCA - 230.445)	20.862	20.862	20.862	0
	Caixa Geral Dep. (Linha crédito III QCA - 200.517)	18.357	18.357	18.357	0
	Caixa Geral Dep. (Linha crédito III QCA - 332.698)	21.391	21.391	21.391	21.391
	Caixa Geral Dep. (Linha crédito III QCA - 143.155)	13.588	0	0	0
	Caixa Geral Dep. (Linha crédito III QCA - 125.198)	11.909	0	0	0
	Caixa Geral Dep. (Linha crédito III QCA - 209.495)	16.374	16.374	16.374	0
	Caixa Geral Dep. (Linha crédito III QCA - 515.657)	21.829	21.829	21.829	21.829
	Caixa Geral Dep. (Obras particip. - 396.017)	39.602	39.602	39.602	39.602
	Caixa Geral Dep. (Obras particip. - 299.953)	29.995	29.995	29.995	29.995
	Caixa Geral Dep. (Invest- 2.267.626)	124.401	134.348	134.620	137.023
	Caixa Geral Dep. (Invest- 2.500.000)	106.475	115.416	115.581	117.727
	Caixa Geral Dep. (Invest- 2.250.988)		0	129.857	139.755
Caixa Crédito Agrícola (Invest- 2.243.585)			-	98.236	
<b>Total Amortização</b>	<b>2.585.597</b>	<b>2.658.082</b>	<b>2.802.641</b>	<b>2.882.206</b>	
Juros de empréstimos	Caixa Geral Dep. (Invest - 12.469.947)	73.195	15.277	14.051	3.707
	Banco Totta & Açores (Invest-9.975.958)	75.869	37.349	34.503	20.805
	Banco Comercial Português (Invest. 15.000.000)	187.326	97.880	82.681	59.025
	Caixa Geral Dep. (Linha crédito III QCA - 230.445)	1.373	484	185	0
	Caixa Geral Dep. (Linha crédito III QCA - 200.517)	1.208	426	163	0
	Caixa Geral Dep. (Linha crédito III QCA - 332.698)	2.932	1.337	953	613
	Caixa Geral Dep. (Linha crédito III QCA - 143.155)	249	0	0	0
	Caixa Geral Dep. (Linha crédito III QCA - 125.198)	218	0	0	0
	Caixa Geral Dep. (Linha crédito III QCA - 209.495)	1.078	380	145	0
	Caixa Geral Dep. (Linha crédito III QCA - 515.657)	5.585	2.793	2.271	1.754
	Caixa Geral Dep. (Obras particip. - 396.017)	4.296	1.610	956	547
	Caixa Geral Dep. (Obras particip. - 299.953)	3.254	1.219	724	415
	Caixa Geral Dep. (Invest - 2.267.626)	27.524	7.698	7.771	3.388
	Caixa Geral Dep. (Invest- 2.500.000)	24.416	6.479	6.631	2.654
	Caixa Geral Dep. (Invest- 2.250.988)		22.589	127.807	115.508
Caixa Crédito Agrícola (Invest- 2.243.585)			-	63.384	
<b>Total Juros</b>	<b>408.523</b>	<b>195.521</b>	<b>278.841</b>	<b>271.800</b>	
<b>Total Encargos</b>	<b>2.994.120</b>	<b>2.853.603</b>	<b>3.081.482</b>	<b>3.154.006</b>	

Figura 7

## Evolução do Serviço de Dívida



**3.2.3 - Dívida de terceiros**

As dívidas de terceiros, no geral, não têm conhecido grandes alterações, sendo no final do ano de 3,3 milhões de euros.

A dívida proveniente da prestação de serviços de recolha de resíduos é a de maior relevância, após a relativa à renda de concessão do sistema de águas e saneamento, que não é paga desde 2012.

O valor por receber representa 5,8% da receita orçamental.

Para efeito de cobrança das dívidas relativas a taxas e preços, decorrentes da prestação de serviços, o Município dispõe de um serviço de execuções fiscais que procede à instauração e acompanhamento dos processos, existindo pendentes 25.103 processo, no valor de 857.746 €, no final do 2015.

Durante o exercício foram cobrados 4.897 processos no valor de 110.832 €.

**Quadro n.º 35****Dívida de Terceiros de Receita Orçamental (Un.: Euros)**

Designação	2012	2013	2014	2015
Mercados e feiras	32 224	41 581	67 504	118 183
Loteamentos e obras	304 452	303 822	303 822	303 822
Ocupação da via pública	18 465	18 257	16 574	16 705
Publicidade	37 228	41 051	45 906	45 118
Outros impostos e taxas	23 481	17 995	8 121	883
Água	121 894	105 250	62 981	0
Serviços desportivos				3 096
Resíduos sólidos	1 202 984	1 177 925	768 225	865 569
Trabalhos por conta de particulares	35 828	28 080	28 444	27 180
Cantinas escolares				201 342
Outros (tratamento resíduos ETAR)	128 288	137 052	83 649	14 077
Rendas			9 872	10 925
Transferências Adm. Central (DREN e outras)	1 067 820	277 735	16 553	3 268
Outras receitas correntes			98 315	72 652
Bens domínio público (concessão de sepulturas)			3 592	9 526
Terrenos (direitos de superfície)	103 356	103 356	103 356	103 356
Renda concessão água e saneamento	360 466	734 341	1 117 601	1 501 780
<b>TOTAL</b>	<b>3 436 486</b>	<b>2 986 445</b>	<b>2 734 515</b>	<b>3 297 482</b>

**3.3 - EQUILÍBRIO ORÇAMENTAL. POUPANÇA CORRENTE**

O equilíbrio das contas é aferido de acordo com o disposto na Lei n.º 73/2013, de 3 de Setembro, que determina que a receita corrente tem no mínimo de cobrir a despesa corrente acrescida do valor da amortizações média de empréstimos de médio e longo prazo.

Considerando que terminaram 3 contratos de empréstimo celebrados ao abrigo do Quadro Comunitário de Apoio, no final de 2014, o valor da amortização média foi ajustado para o cálculo do equilíbrio.

Da análise do quadro 36 constata-se o cumprimento da regra de equilíbrio na execução orçamental e elevada margem disponível, 12 milhões de euros.

**Quadro n.º 36****Evolução da Poupança Corrente Executada (Un.: Euros)**

Designação	Anos			
	2012	2013	2014	2015
Receita Corrente	39 772 121	46 622 384	48 606 688	48 834 438
Despesa Corrente	33 585 709	32 941 737	34 079 604	33 964 876
<b>Poupança Corrente</b>	<b>6 186 412</b>	<b>13 680 647</b>	<b>14 527 084</b>	<b>14 869 562</b>
Valor médio das amortizações			2 905 127	2 843 584
Margem de Equilíbrio Orçamental			<b>11 621 957</b>	<b>12 025 978</b>

*Handwritten notes and signatures:*  
 - Blue scribble at the top right.  
 - Signature: "J. J. J." (likely João José J...)  
 - Signature: "S. J." (likely Sérgio J...)  
 - Signature: "M." (likely Manuel...)  
 - Signature: "H. J." (likely Helena J...)  
 - Signature: "B." (likely Bruno...)  
 - Signature: "M." (likely Manuel...)



*Handwritten notes and signatures in blue ink, including a large circle around the word 'Resumo' and several illegible signatures.*

**3.4 - RESUMO DOS MOVIMENTOS FINANCEIROS DA GERÊNCIA DE 2015**

O quadro seguinte é demonstrativo do total dos valores movimentados pelo Município, quer ao nível de operações orçamentais, quer ao nível das operações de tesouraria.

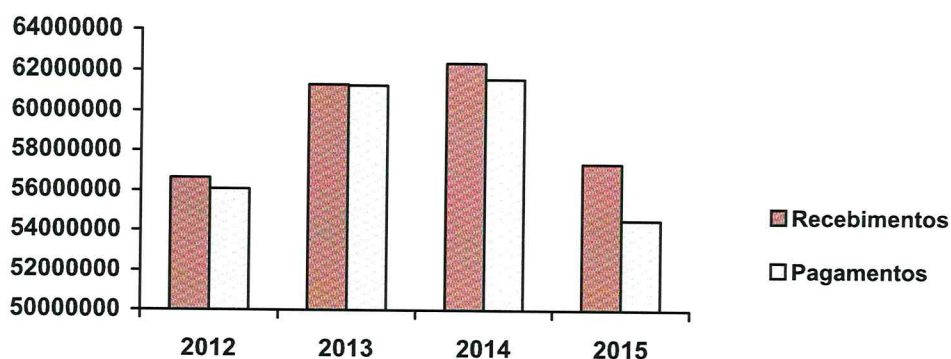
**Quadro n.º 37**

**Resumo da Conta de Gerência do ano 2015 (Un.: Euros)**

Designação	Operações Orçamentais	Operações Tesouraria	Total
(1) Saldo transitado de 2014	2 012 471	1 103 712	3 116 183
(2) Receitas arrecadadas	54 528 156	2 813 627	57 341 783
(3) Despesas realizadas	51 733 847	2 793 258	54 527 105
<b>Saldo a transitar para 2016 (1+2-3)</b>	<b>4 806 780</b>	<b>1 124 081</b>	<b>5 930 861</b>

**Figura 8**

**Evolução dos Pagamentos e Recebimentos**



## 3.5 - SALDOS DE GERÊNCIA - EVOLUÇÃO

O saldo a transitar, para a gerência de 2016, tem o valor de 4.806.780,38€.

## Quadro n.º 38

## Resumo das Contas de Gerência – Período de 2012/2015 (Un.: Euros)

Descrição	2012	2013	2014	2015
	Valor	Valor	Valor	Valor
A - Saldo Inicial de Gerência	480 874	1 035 973	1 077 025	2 012 471
B - Receitas Correntes	39 772 121	46 622 384	48 606 687	48 834 438
C - Receitas de Capital	16 865 926	14 703 932	10 908 714	5 693 718
D - Receitas Totais (B+C)	56 638 047	61 326 316	59 515 401	54 528 156
E - Despesas Correntes	33 585 709	32 941 737	34 079 604	33 964 876
F - Despesas de Capital	22 497 239	28 343 527	24 500 351	17 768 971
G - Despesas Totais (E+F)	56 082 948	61 285 264	58 579 955	51 733 847
H - Saldo Corrente (B-E)	6 186 412	13 680 647	14 527 083	14 869 562
I - Saldo de Capital (C-F)	-5 631 313	-13 639 595	-13 591 637	-12 075 253
J - Saldo do Exercício (H+I)	555 099	41 052	935 446	2 794 309
<b>O - Saldo de Gerência (A+J)</b>	<b>1 035 973</b>	<b>1 077 025</b>	<b>2 012 471</b>	<b>4 806 780</b>

*Handwritten signatures and notes in blue ink, including a large signature at the top and several smaller ones below, along with some illegible scribbles.*

## 3.6 – FLUXOS DE CAIXA: SALDO FINAL DA GERÊNCIA DE 2015

## Quadro n.º 39

Fluxos de Caixa (Un.: Euros)

Descrição	Valor	
	Parcial	Total
<b>Saldo da Gerência Anterior:</b>		<b>3 116 183</b>
- Execução Orçamental	2 012 471	
- Operações de Tesouraria	1 103 712	
<b>Entradas</b>		<b>57 341 783</b>
- Receitas Orçamentais	54 528 156	
- Operações de Tesouraria	2 813 627	
<b>Saídas</b>		<b>54 527 105</b>
- Despesas Orçamentais	51 733 847	
- Operações de Tesouraria	2 793 258	
<b>Saldo para a Gerência Seguinte:</b>		<b>5 930 861</b>
- Execução Orçamental	4 806 780	
- Operações de Tesouraria	1 124 081	




**IV**  
**PROCESSO**  
**PATRIMONIAL**

*Handwritten notes in blue ink:*  
r.  
gl  
deliz  
and  
sy  
fi  
fellow  
M

## IV – PROCESSO PATRIMONIAL

## 4.1 – BALANÇO

## Estrutura Patrimonial do Balanço






Descrição	2012	2013	2014	2015
	Valor	Valor	Valor	Valor
Imobilizado	243 459 214	238 496 619	228 279 284	218 691 447
Existências	233 268	236 014	277 711	288 709
Dívidas de terceiros - Médio e Longo Prazo	26 977 144	24 279 833	21 582 522	18 885 211
Dívidas de Terceiros - Curto Prazo	3 235 649	2 848 838	2 604 195	3 261 816
Depósitos em instituições financeiras e caixa	2 365 513	2 353 951	3 116 184	5 930 861
Acréscimos e Diferimentos	8 720 268	9 314 376	9 715 488	10 068 640
<b>Activo</b>	<b>284 991 056</b>	<b>277 529 631</b>	<b>265 575 384</b>	<b>257 126 684</b>
Património	23 303 495	23 428 583	23 428 583	23 428 583
Ajustamento de partes de capital em empresas	3 154	3 154	3 154	3 154
Reservas	8 557 113	8 557 113	8 557 113	8 557 113
Resultado Transitado	175 076 424	166 639 946	159 685 479	153 680 770
Resultados Líquido do Exercício	-8 436 477	-6 954 468	-6 004 709	-6 188 049
<b>Fundos Próprios</b>	<b>198 503 709</b>	<b>191 674 328</b>	<b>185 669 620</b>	<b>179 481 571</b>
Dívidas a terceiros - Médio e longo prazo	22 359 846	21 761 764	21 246 749	17 110 913
Dívidas a terceiros - Curto prazo	7 373 372	5 414 601	3 546 947	6 879 900
Acréscimos e Diferimentos	56 754 129	58 678 938	55 112 068	53 654 300
<b>Passivo</b>	<b>86 487 347</b>	<b>85 855 303</b>	<b>79 905 764</b>	<b>77 645 113</b>
<b>TOTAL DOS FUNDOS PRÓPRIOS E DO PASSIVO</b>	<b>284 991 056</b>	<b>277 529 631</b>	<b>265 575 384</b>	<b>257 126 684</b>



## 4.2 – DEMONSTRAÇÃO DE RESULTADOS

## Demonstração de Resultados

Actividade	2012	2013	2014	2015
	Valor	Valor	Valor	Valor
Custos das mercadorias vend. e mat. consumidas	1 025 349	1 201 386	1 142 243	1 145 044
Fornecimento e serviços externos	10 461 478	12 202 014	12 563 159	13 383 885
Custos com o pessoal	11 749 956	14 047 562	14 492 196	13 844 722
Transf. e subsídios correntes concedido e prest. sociais	6 981 483	4 018 393	4 115 370	4 608 886
Amortizações e provisões do exercício	13 979 537	14 659 168	14 590 408	17 067 022
Outros custos e perdas operacionais	37 913	27 073	32 056	77 803
Custos e perdas financeiros	504 370	296 611	555 246	528 716
Custos e perdas extraordinários	15 397 528	12 339 064	10 644 964	9 760 189
<b>Resultado liquido do exercício</b>	<b>-8 436 477</b>	<b>-6 954 468</b>	<b>-6 004 709</b>	<b>-6 188 049</b>
<b>Custos e Perdas</b>	<b>51 701 137</b>	<b>51 836 803</b>	<b>52 130 933</b>	<b>54 228 218</b>
Vendas e prestações de serviços	3 185 635	3 293 140	3 191 062	4 120 078
Impostos e taxas	15 145 116	16 472 774	17 210 090	16 937 948
Proveitos suplementares	31 991	29 740	37 187	63 987
Transferências e subsídios obtidos	27 685 170	27 239 894	26 794 920	26 837 929
Proveitos e ganhos operacionais	3 062 694	3 068 805	3 107 706	3 054 890
Proveitos e ganhos financeiros	170 912	184 271	198 433	168 368
Proveitos e ganhos extraordinários	2 419 619	1 548 179	1 591 535	3 045 018
<b>Proveitos e Ganhos</b>	<b>51 701 137</b>	<b>51 836 803</b>	<b>52 130 933</b>	<b>54 228 218</b>



*Handwritten notes in blue ink:*  
C  
sent  
sup  
sy  
hi  
Kame  
B  
M

**V**  
**NOTAS AO BALANÇO**  
**E DEMONSTRAÇÃO**  
**DE RESULTADOS**

## V – NOTAS AO BALANÇO E DEMONSTRAÇÃO DE RESULTADOS

### 5.1 – CARACTERIZAÇÃO DA ENTIDADE

5.1.1- Município de Barcelos.

5.1.2- Morada: Largo do Município Código Postal: 4750-323 Barcelos.

5.1.3- Pessoa Colectiva dotada de autonomia administrativa e financeira.

5.1.4- Contribuinte fiscal: 505 584 760.

5.1.5- Telefone: 253 809 600.

5.1.6- Concelho constituído por 61 Freguesias.

5.1.7- Número de habitantes: 120 391      Número de eleitores: 107 942

5.1.8- A Assembleia Municipal composta por 123 membros.

5.1.9- O Regulamento Orgânico foi publicado através do Despacho n.º 5119/2015, 2ª série, de 15 de Maio, e entrou em vigor no dia 16 de Maio de 2015.

5.1.10- A Câmara Municipal é composta por 11 elementos, sendo:

Nome	Situação na Entidade	Período de Responsabilidade
Miguel Jorge da Costa Gomes	Presidente	01/01/2015 a 31/12/2015
Domingos Ribeiro Pereira	Vereador a tempo inteiro	01/01/2015 a 22/10/2015
Maria Armandina Félix Vila-Chã Saleiro	Vereadora a tempo inteiro	01/01/2015 a 31/12/2015
José Carlos da Silva Brito	Vereador a tempo inteiro	01/01/2015 a 31/12/2015
Alexandre Miguel Gonçalves Maciel	Vereador a tempo inteiro	01/01/2015 a 31/12/2015
Maria Elisa Azevedo Leite Braga	Vereadora a tempo inteiro	01/01/2015 a 31/12/2015
Domingos Ribeiro Pereira	Vereador	23/10/2015 a 31/12/2015
Domingos José da Silva Araújo	Vereador	01/01/2015 a 31/12/2015
Félix Falcão de Araújo	Vereador	01/01/2015 a 31/12/2015
Rosa Cristina Rodrigues Barbosa	Vereadora	01/01/2015 a 31/12/2015



António Jorge da Silva Ribeiro	Vereador	01/01/2015 a 31/12/2015
Manuel Carlos da Costa Marinho	Vereador	01/01/2015 a 31/12/2015

5.1.11- As actividades desenvolvidas enquadram-se no âmbito da Lei 75/2013, de 12 de Setembro, que estabelece o regime jurídico das autarquias locais.

5.1.12- A contabilidade é desenvolvida dentro da própria autarquia sobre a responsabilidade do Departamento Financeiro. O sistema informático utilizado tem as seguintes características:

- Hardware – dispomos de um servidor de base de dados Unix onde, por via de um sistema gestor de base de dados relacional (informix IDS 2000), residem os dados operacionais das aplicações POCAL.
- Software aplicacional - a contabilidade do POCAL utiliza o “SCA – sistema de contabilidade autárquica”, o “OAD – obras por administração directa”, o “GES – gestão de stocks”, o “SIC – sistema de inventário e cadastro”, o “SGT – sistema de gestão de tesouraria”, o “SGF – sistema de gestão de faturação”, o “TAX – Sistema de taxas e licenças” e o “SEF – Sistema de execuções fiscais”.

5.1.13- O montante dos Fundos Municipais, no ano de 2015, foi o seguinte:

- Fundo Equilíbrio Financeiro – 19.023.967 €;
- Fundo Social Municipal – 2.658.456 €;
- Participação Variável no IRS – 2.398.015 €.

5.1.14 – O montante dos pagamentos relativos a investimentos realizados pelo Município, no ano de 2014, foi de 6.780.862 €.

5.1.15 – Nos últimos três anos não ocorreram acções inspectivas.

5.1.16 – A Câmara Municipal não participou em quaisquer empréstimos que as Empresas Municipais e Associações de Municípios detenham.



## 5.2 - NOTAS AO BALANÇO E DEMONSTRAÇÃO DE RESULTADOS

### 8.2 – Notas ao Balanço e Demonstração de Resultados

#### 8.2.1 - Indicação e justificação das disposições do POCAL derrogadas e efeitos no Balanço e Demonstração de Resultados

O Balanço e a Demonstração de Resultados foram preparados de harmonia com os conceitos, princípios e normas contabilísticas do POCAL, não se verificando qualquer derrogação às disposições nele previstas.

Os processos relativos ao contrato de “concessão de exploração e gestão do serviço publico de abastecimento de água e saneamento do concelho de Barcelos”celebrado com a ADB, SA e à parceria com a Barcelos Futuro SA, continuam a aguardar decisão das instancias judiciais, não obstante decorrem negociações no sentido de ser conseguida uma resolução pela via extra-judicial.

Quanto às duas empresas municipais, EMEC e EMD, detidas integralmente pelo Município por se enquadrarem no n.º 1 do artigo 62.º da lei 50/2012, de 31 de Agosto, ficaram sujeitas à decisão de dissolução.

Durante o exercício, o Município procedeu à internalização da EMD, conforme deliberação de 27 de Fevereiro de 2015, da Assembleia Municipal, sob proposta da Câmara Municipal, tomada em reunião de 19 de Fevereiro de 2015, estando o processo praticamente encerrado.


Relativamente à EMEC, havia que acautelar um conjunto de consequências de elevada complexidade, decorrente da existência da Escola Profissional, pelo que a decisão não foi tomada.

Entretanto, surge a Lei 69/2015, de 16 de Julho, e recentemente, o artigo 190.º da Lei do Orçamento de Estado para 2016, que permite manter a empresa e a Escola Profissional na esfera do Município e na alçada da EMEC.

Ainda, e na sequência do relevado nas notas às demonstrações financeiras do ano anterior, nos factos ocorridos após o termo do exercício, o Município continua a assumir o acordo de pagamento de 34 prestações, com a Administração Tributária, relativo à dívida de IVA da Barcelos Futuro SA, no valor de 1,3 milhões de euros, que os accionistas assumiram, na proporção do capital social.

Mantém-se a situação relativa à penhora da conta bancária da Caixa Geral de Depósitos, com o número 41441730, objecto de duas acções de penhora:

- A primeira, em 26/07/2013, no valor de 80.023,22 €, relativo a um crédito da empresa Enes & Enes, subempreiteira da empresa Perfilcasas, entidade a quem foi adjudicado inicialmente a empreitada de Remodelação e valorização do Museu de Olaria;
- A segunda, em 10/09/2013, no valor de 140.865,25 €, respeita a um crédito sobre o Óquei Clube de Barcelos que reverteu para o Município.



Estes processos ainda se encontram pendentes da produção de efeitos jurídicos, pelo que se aguarda o cancelamento.

#### **8.2.2 – Contas do Balanço e Demonstrações de Resultados não comparáveis com as do exercício anterior**

Ao longo do exercício não foram alterados procedimentos, regras e políticas contabilísticas relativamente aos critérios definidos que tornem incomparáveis as contas.

#### **8.2.3 – Critérios de valorimetria**

- Disponibilidades – as disponibilidades de caixa e depósitos em instituições financeiras são expressas pelos montantes dos meios de pagamento e pelo valor dos saldos das contas dos depósitos, respectivamente.
- Dívidas de e a terceiros – reflectem o valor dos saldos das contas à data de 31 de Dezembro de 2015, constantes dos documentos que as titulam.
- Existências – o critério valorimétrico é o do custo de aquisição, sendo as saídas e os stocks valorizados segundo o critério do custo médio ponderado.
- Imobilizações – as imobilizações corpóreas são valorizadas ao custo de aquisição ou ao custo de produção.

Por regra, o valor atribuído a doações, cedências de parcela e alteração de natureza jurídica de bens é o montante que consta do respectivo processo. Na falta de menção desta informação recorre-se a uma comissão de avaliação.

Os investimentos financeiros, constituídos por participações de capital, foram registados pelo valor de aquisição.

- Amortizações – as amortizações são efectuadas pelo método das quotas constantes e calculadas pelas taxas previstas na Portaria n.º 671/2000, de 17 de Abril.
- Acréscimos e diferimentos – a Câmara Municipal reconhece, regra geral, os proveitos e custos de acordo com o princípio da especialização do exercício.

#### **8.2.4 – Cotações aplicadas para conversão em moeda portuguesa de contas originariamente expressas em moeda estrangeira**


Não aplicável.

#### **8.2.5 – Situações em que o resultado do exercício foi afectado por critérios de valorimetria diferentes, amortizações superiores às adequadas ou provisões extraordinárias.**

Não aplicável.

#### **8.2.6 – Comentário às contas 431- despesas de instalação e 432 – despesas de investigação e de desenvolvimento**

Não aplicável



### 8.2.7 – Movimentos ocorridos nas rubricas do activo immobilizado constantes do balanço e respectivas amortizações e provisões

Foi elaborado o mapa do activo bruto e o mapa das amortizações e provisões, que contam dos documentos em anexo, cujo resumo é apresentado por contas do razão.

Rubricas	Saldo Inicial	Aumentos	Diminuições		Saldo Final
			Alienações	Transferências/ Abates	
41 - Investimentos Financeiros	2.537.235	2.635.703		5.000	5.167.938
42 - Imobilizações Corpóreas	219.750.819	2.428.014		4.940.980	227.119.813
43 - Imobilizações Incorpóreas	1.421.549	279			1.421.828
44 - Imobilizações em curso	26.547.096	2.931.855		12.443.228	17.035.723
45 - Bens do Dominio Público	114.574.280	7.311.802		186.796	121.699.286
<b>Total</b>	<b>364.830.979</b>	<b>15.307.653</b>	<b>0</b>	<b>17.576.004</b>	<b>372.444.588</b>

Rubricas	Saldo Inicial	Reforço	Diminuições	Saldo Final
48 - Amortizações Acumuladas	136.301.695	16.976.928	25.483	153.253.140
49 - Provisões para Investimentos Financeiros	250.000	250.000		500.000

### 8.2.8 – Desagregação das rubricas dos mapas anteriores

O mapa de inventário desagregado foi elaborado no âmbito dos procedimentos de aprovação do inventário anual.

### 8.2.9 – Indicação dos custos do exercício respeitantes a empréstimos para financiar imobilizações

No exercício de 2015, os custos incorridos no exercício respeitante a empréstimos para financiar imobilizações foi de:

Juros 271.799,67 €.

Por regra, os custos incorridos e respeitantes a empréstimos obtidos para financiar construções em curso, não são capitalizados.

### 8.2.10 – Diplomas legais em que se baseou a reavaliação de immobilizado

Não aplicável.



**8.2.11 – Quadro discriminativo das reavaliações**

Não aplicável.

**8.2.12 – Informação sobre imobilizações em poder de terceiros**

Imobilizações corpóreas em poder de terceiros, o documento elaborado consta em anexo às presentes notas.

**8.2.13 – Bens utilizados em regime de locação financeira**

Bem	Locador	Início Prazo	Fim Prazo	Valor de Aquisição (sem IVA)
Equipamento de impressão, cópia, digitalização e fax	Quatrónica	2014	2015	74.900 €

**8.2.14 – Bens que não foram possível valorizar**

Não aplicável.

**8.2.15 – Bens do domínio publico que não são objecto de amortização**

Não aplicável.

**8.2.16 – Informação sobre as entidades participadas**

A autarquia participa no capital das seguintes entidades:

Entidades	Sede	Valor Participação (2015)	Capital Próprio (2015)	Resultados Líquidos (2015)
Empresa Municipal de Educação e Cultura de Barcelos, EM	Barcelos	250.000 €	-377.534,14 €	898,08 €
Empresa Municipal de Desportos de Barcelos, EEM a)	Barcelos	250.000 €	-158.723,36 €	-133.670,84 €
Cooperativa Eléctrica Vale D'Este	V. N. Famalicão	250 €	3.459.106,04€	20.378,37 €
Resulima – Valorização e Tratamento de Resíduos Sólidos, S.A	Viana do Castelo	442.500 €	6.747.496,00 €	481.867,00 €
Município S.A - Empresa de Cartografia e Sistemas de Informação	Porto Salvo	4.985 €	3.352.799,46 €	35.348,66 €
Águas do Norte	Vila Real	1.560.000 €	281.713.519,88 €	13.444.320,63 €
Barcelos Futuro, SA b)	Barcelos	24.500 €	50.000,00 €	---

a) Contas Finais de 2015 ainda não aprovadas.

b) A empresa não prestou informação. Consideramos os últimos valores conhecidos.

*Handwritten notes and signatures in blue ink:*  
 - A large blue scribble at the top right.  
 - The name "Feliz" written in blue.  
 - The initials "B.T." written in blue.  
 - A signature "M" at the bottom right.  
 - Other illegible blue scribbles and initials.

**8.2.17 – Discriminação das contas títulos negociáveis e outras aplicações de tesouraria**

Não aplicável.

**8.2.18 - Discriminação da conta outras aplicações financeiras**

Não aplicável.

**8.2.19 a 8.2.21 – Informações relevantes na análise do activo circulante**

Não aplicável.

**8.2.22 – Valor global das dívidas de cobrança duvidosa, incluídas em cada uma das rubricas de dívidas de terceiros, constantes do balanço.**

Contas	Saldo Inicial	Débitos	Créditos	Saldo Final
Saldo Inicial da conta 218 - Clientes, Contribuintes e Utentes de Cobrança Duvidosa	913.989,85			
Movimento de recebimento ou anulação da conta 218			178.214,31	
Transferência da conta 212 - Contribuintes		38.335,78		
Transferência da conta 213 - Utentes		513.259,74		
<b>Saldo Final</b>				<b>1.287.371,06</b>

**8.2.23 – Valor global das dívidas activas e passivas respeitantes a pessoal**

Não aplicável.

**8.2.24 – Quantidade e valor nominal de obrigações e outros títulos emitidos**

Não aplicável.

**8.2.25 – Discriminação das dívidas incluídas na conta estado e outros ente públicos em situação de mora.**

Não aplicável.

**8.2.26 – Discriminação das responsabilidades por garantias e cações prestadas e recibos para cobrança de acordo com o Mapa de contas de ordem**

Código	Designação	Saldo Gerência Anterior		Movimento Anual		Saldo Gerência Seguinte	
		Devedor	Credor	Devedor	Credor	Devedor	Credor
<b>Garantias e Cauções</b>							
093	Garantias e Cauções de Terceiros						
0932	Garantias e Cauções de Terceiros, Prestadas	7.746.322,03		74.549,52	533,00	7.820.338,55	
09322	Prestadas por Fornecedores de Imobilizado	4.746.322,03		74.549,52	533,00	4.820.338,55	
09323	Prestadas por Outros Credores	3.000.000,00				3.000.000,00	
0933	Garantias e Cauções de Terceiros, Devolvidas				434.939,36		434.939,36
09332	Devolvidas a Fornecedores de Imobilizado				434.939,36		434.939,36
<b>Total de Garantias e Cauções</b>		<b>7.746.322,03</b>		<b>74.549,52</b>	<b>435.472,36</b>	<b>7.385.399,19</b>	
<b>Recibos para cobrança</b>							
092	Recibos para Cobrança (Receita Virtual)						
0922	À responsabilidade de Outros Agentes	631.464,97		12.214,06	149.728,42	493.950,61	
<b>Total de Recibos para cobrança</b>		<b>631.464,97</b>		<b>12.214,06</b>	<b>149.728,42</b>	<b>493.950,61</b>	
<b>TOTAL</b>		<b>8.377.787,00</b>		<b>86.763,58</b>	<b>585.200,78</b>	<b>7.879.349,80</b>	

De referir que o Município tem constituídas 3 garantias bancárias, da CGD, em que o beneficiário é a EP – Estradas de Portugal, SA, para a execução de obras municipais que interferem na jurisdição daquela entidade:

- Instalação de tubagens na EM 206, abastecimento de água a maciera de Rates, Negreiros e Gual – 150.000 €; ~
- Construção do nó de ligação ao IPCA pela EN 204 – 29.850 €;
- Rede de drenagem de águas residuais EN 205 – 42.000 €.

**8.2.27 – Contas de provisões acumuladas e movimentos do exercício**

Contas		Saldo Inicial	Aumento	Redução	Saldo Final
291	Provisões para cobrança duvidosa	895.079,38	90.094,09	157.054,42	828.119,05
49	Provisões para Investimentos Financeiros	250.000,00	250.000,00	0,00	500.000,00



**8.2.28 – Explicitação e justificação dos movimentos ocorridos nas contas da classe 5 “Fundo patrimonial”, constantes do balanço.**

Contas	Saldo Inicial	Débitos	Créditos	Saldo Final
51 - Património	23.428.582,49			23.428.582,49
55 - Ajustamentos de partes de capital em empresas	3.153,99	0,00	0,00	3.153,99
571 - Reservas legais	8.319.555,50	0,00	0,00	8.319.555,50
576 - Doações	237.557,68	0,00	0,00	237.557,68
59 - Resultados transitados	159.685.478,69			153.680.770,02
- Integração resultados 2014		6.004.708,67		

**8.2.29 – Demonstração do custo das mercadorias vendidas e matérias consumidas.**

Foi elaborado o mapa de demonstração do custo das mercadorias vendidas e matérias consumidas, que conta do documento em anexo.

**8.2.30 – Demonstração da variação de produção**

Não aplicável.

**8.2.31 – Demonstração dos resultados financeiros**

Foi elaborado o mapa de demonstração dos resultados financeiros, que conta do documento em anexo.

**8.2.32 – Demonstração dos resultados extraordinários**

Foi elaborado o mapa de demonstração dos resultados extraordinários, que conta do documento em anexo.

Documento a que se refere o ponto 8.2.12 das notas ao Balanço relativo às imobilizações corpóreas em poder de terceiros.

**A.D.B. – Águas de Barcelos, S.A.**

Designação	Valor do bem	Amortização Exercício	Amortizações Acumuladas
Rede de Águas	23.541.700,57 €	1.012.306,16 €	11.192.716,66 €
Rede de Saneamento	26.491.580,22 €	1.122.953,76 €	12.307.774,43 €

**E.M.E.C. - Empresa Municipal de Educação e Cultura de Barcelos**

Designação	Valor do bem	Amortização Exercício	Amortizações Acumuladas
Edifício e Terreno Escola Tecnologia e Gestão de Barcelos	294.095,90 € (1)	-----	-----
Edifício e Terreno Museu Etnográfico Chavão	46.200,00 € (1)	-----	-----

(1) Valor referente ao terreno. Quanto ao edifício, aguarda-se valorização.

**P.S.P. – Polícia de Segurança Pública**

Designação	Valor do bem	Amortização Exercício	Amortizações Acumuladas
Edifício, Terreno e Arranjos Exteriores casa com 2 pavimentos e logradouro destinada a serviços da P.S.P.	471.200,00 €	11.557,00 €	127.127,00 €
Automóvel ligeiro de passageiros (19-67-IM)	21.592,96 €	-----	21.592,96 €
Equipamento Administrativo	337,62 €	-----	337,62 €

**G.N.R. – Guarda Nacional Republicana**

Designação	Valor do Bem	Amortização Exercício	Amortizações Acumuladas
Edifício e Terreno Posto da G.N.R. Barcelinhos	265.600,00 €	9.236,00 €	101.596,00 €
Automóvel ligeiro de passageiros (82-12-IH)	21.592,96 €	-----	21.592,96 €
Equipamento Administrativo	5.549,05 €	-----	5.549,05 €

**Bombeiros Voluntários de Barcelos**

Designação	Valor do bem	Amortização Exercício	Amortizações Acumuladas
Motociclo Gilera 57-LI-94	500,00 €	-----	500,00 €
Motociclo Suzuki 58-LI-09	2.070,01 €	-----	2.070,01 €

Motociclo Derbi 57-LI-97	2.500,00 €	-----	2.500,00 €
--------------------------	------------	-------	------------

**Bombeiros Voluntários de Barcelinhos**

Designação	Valor do bem	Amortização Exercício	Amortizações Acumuladas
Motociclo Gilera 58-LI-22	500,00 €	-----	500,00 €
Motociclo Suzuki 58-LI-05	2.070,01 €	-----	2.070,01 €
Motociclo Derbi 58-LI-25	2.500,00 €	-----	2.500,00 €

**Bombeiros Voluntários de Viatodos**

Designação	Valor do Bem	Amortização Exercício	Amortizações Acumuladas
Motociclo Suzuki 57-LI-81	2.344,13 €	-----	2.344,13 €
Motociclo Derbi 58-LI-01	2.500,00 €	-----	2.500,00 €

**União de Sindicatos do Distrito de Braga**

Designação	Valor do Bem	Amortização Exercício	Amortizações Acumuladas
Edifício e Terreno Rua S. Francisco n.º 19 e 21	56.700,00 €	2.036,00 €	22.396,00 €

**Óquei Clube de Barcelos**

Designação	Valor do Bem	Amortização Exercício	Amortizações Acumuladas
Fracção I, 3.º andar direito – Rua de Sta Marta, em Arcozelo	30.050,00 €	539,02 €	4.698,04 €

**Centro Social e Paroquial de Tregosa**

Designação	Valor do Bem	Amortização Exercício	Amortizações Acumuladas
Edifício Escolar, Terreno e Arranjos Exteriores - Lugar da Ponte, Tregosa	179.300,00 €	3.148,00 €	34.628,00 €

**Centro Social da Paroquia de Arcozelo**

Designação	Valor do Bem	Amortização Exercício	Amortizações Acumuladas
Escola EB1 dos Penedos, Arcozelo	998.365,72 €	22.029,96 €	189.697,85 €



**A.R.C.A. – Associação Cultural e Recreativa de Arcozelo**

Designação	Valor do Bem	Amortização Exercício	Amortizações Acumuladas
Edifício Escolar, Pavilhão, Terreno e Arranjos Exteriores - Rua Henrique Correia, Arcozelo	192.426,04 €	9.487,46 €	48.183,83 €

**Associação Portuguesa dos Veteranos de Guerra**

Designação	Valor do Bem	Amortização Exercício	Amortizações Acumuladas
Armário com Portas harmónio 1600x950 mm"	154,25 €	-----	154,25 €

**Associação Perelhal Solidário, IPSS**

Designação	Valor do Bem	Amortização Exercício	Amortizações Acumuladas
Lote de Terreno com área de 1.043 m2, Lugar de Vila Nova, Perelhal	.	-----	-----

\*Aguarda-se processo de valorização.

**Associação Galo Novo**

Designação	Valor do Bem	Amortização Exercício	Amortizações Acumuladas
Edifício Escolar, Terreno e Arranjos Exteriores no Lugar da Igreja, Galegos Santa Maria	150.874,34 €	10.090,94 €	63.274,70 €

**Associação Cultural e Recreativa os Caminhantes de Santiago**

Designação	Valor do Bem	Amortização Exercício	Amortizações Acumuladas
Edifício Albergue dos Peregrinos, Lugar da Portela, Tamel S. Pedro Fins	460.627,95 €	3.190,68 €	14.388,90 €

**Associação de Caça e Pesca de Courel, Cristelo, Faria, Paradela, Pedra Furada e Vilar de Figos**

Designação	Valor do Bem	Amortização Exercício	Amortizações Acumuladas
Edifício Escolar, Terreno e Arranjos Exteriores no Lugar de Ferreiros, Cristelo	105.100,00 €	1.908,00 €	28.188,00 €

*Handwritten notes and signatures in blue ink:*  
 88-6131  
 AM  
 SY  
 f. Alar  
 M

**GASC (Grupo Acção Social Cristã) e APDES (Agência Piaget de Desenvolvimento)**

Designação	Valor do Bem	Amortização Exercício	Amortizações Acumuladas
Prédio Urbano Réis-do-chão e andar – “Antigas instalações da EDP” (GASC, APDES)	448.426,71 €	3.045,28 €	19.477,16 €
Parte das Instalações do “Antigo Matadouro de Barcelos” (GASC)	1.144.300,00 € *	40.216,82 €	435.738,72 €
Renault Trafic com matrícula QE-12-41 (APDES)	2.500,00 €	-----	2.500,00 €

\* Correspondente ao valor total do imóvel

**Cruz Vermelha Portuguesa – Núcleo de Campo**

Designação	Valor do Bem	Amortização Exercício	Amortizações Acumuladas
Edifícios Escolares “Escola de Cima” e “Escola de Baixo”, em Campo	154.775,39 €	3.966,54 €	40.756,54 €

**Santa Casa da Misericórdia de Barcelos**

Designação	Valor do Bem	Amortização Exercício	Amortizações Acumuladas
Edifício Fracção M, 2º e 3º piso Edifício América, em Arcozelo	332.642,64 €	10.127,56 €	109.722,94 €

**Barcelos Sénior – Associação Educacional, Cultural, Social e Recreativa de Formação Permanente – Freguesia de Vila Frescaíña S. Martinho**

Designação	Valor do Bem	Amortização Exercício	Amortizações Acumuladas
Edifício Escolar Casal de Nil, Vila Frescaíña S. Martinho	442.715,41 €	8.282,55 €	67.519,36 €

**Grupo Folclórico de Barcelinhos e Freguesia de Barcelinhos**

Designação	Valor do Bem	Amortização Exercício	Amortizações Acumuladas
Parte das Instalações do “Antigo Matadouro Municipal”, em Barcelinhos	129.000,00 €	3.692,00 €	40.612,00

**União de Freguesias de Barcelos, Vila Boa e V. Frescainha (S. Martinho e S. Pedro)**

Designação	Valor do Bem	Amortização Exercício	Amortizações Acumuladas
Parte das Ruínas (78,8 m2) Castelo – Paço Duques de Bragança, Barcelos	22.426,75 €	-----	22.426,75 €

**União de Freguesias de Creixomil e Mariz**

Designação	Valor do Bem	Amortização Exercício	Amortizações Acumuladas
Complexo Desportivo de Creixomil - composto por campo de jogos e por edifício com dois pisos destinados a balneários e bar	150.000,00 €	1.875,00 €	9.375,00 €

**Freguesia de Perelhal**

Designação	Valor do Bem	Amortização Exercício	Amortizações Acumuladas
Parcela de terreno, área 12.053,66 m2, Lugar de Vila Nova, Perelhal	*	-----	-----

\*Aguarda-se processo de valorização.

**Freguesia da Silva**

Designação	Valor do Bem	Amortização Exercício	Amortizações Acumuladas
Parte do logradouro EB1 Igreja, na Silva	32.700,00 €	2.616,00 €	28.776,00 €

**Freguesia de Adães**

Designação	Valor do Bem	Amortização Exercício	Amortizações Acumuladas
Antiga escola primária, plano centenário, de Adães	53.300,00 €	1544,07 €	18.285,70 €

**Hospital Santa Maria Maior, E.P.E**

Designação	Valor do Bem	Amortização Exercício	Amortizações Acumuladas
Fracções DE, DF, DG, DH, DI, DJ, DL, DM DN do "Edifício o Galo"	357.900,00 €	5.910,00 €	65.010,00 €



**IPCA – Instituto Politécnico do Cavado e do Ave**

Designação	Valor do Bem	Amortização Exercício	Amortizações Acumuladas
Escola Gonçalo Pereira	410.863,01 €	17.087,70 €	157.554,37 €

**ASAE – Autoridade de Segurança Alimentar e Económica**

Designação	Valor do Bem	Amortização Exercício	Amortizações Acumuladas
Gabinete n.º 11 do Centro Empresarial de Barcelos	*	-----	-----

\*O bem não está valorizado por gabinete.

**Associação Basquete Clube de Barcelos**

Designação	Valor do Bem	Amortização Exercício	Amortizações Acumuladas
Gabinete n.º 17 do Centro Empresarial de Barcelos	*	-----	-----

\*O bem não está valorizado por gabinete.

**Associação Motor Clube de Barcelos**

Designação	Valor do Bem	Amortização Exercício	Amortizações Acumuladas
Gabinete n.º 14 do Centro Empresarial de Barcelos	*	-----	-----

\*O bem não está valorizado por gabinete.

**Associação Núcleo de Árbitros de Futebol de Barcelos**

Designação	Valor do Bem	Amortização Exercício	Amortizações Acumuladas
Gabinete n.º 19 do Centro Empresarial de Barcelos	*	-----	-----

\*O bem não está valorizado por gabinete.

**Associação AXB – Academia de Xadrez de Barcelos**

Designação	Valor do Bem	Amortização Exercício	Amortizações Acumuladas
Gabinete n.º 12 do Centro Empresarial de Barcelos	*	-----	-----

\*O bem não está valorizado por gabinete.

*Handwritten signatures and initials in blue ink, including a large signature at the top right and several smaller ones below it.*

## Associação de Futebol Popular de Barcelos

Designação	Valor do Bem	Amortização Exercício	Amortizações Acumuladas
Gabinete n.º 15 e 16 do Centro Empresarial de Barcelos	*	-----	-----

\*O bem não está valorizado por gabinete.

## Freguesia de Fornelos

Designação	Valor do Bem	Amortização Exercício	Amortizações Acumuladas
Escola Básica de Fornelos (EB1 de Andão)	166.589,60 €	2.926,86 €	32.056,18 €

## União de Freguesias de Chorente, Góios, Courel, pedra Furada e Gual

Designação	Valor do Bem	Amortização Exercício	Amortizações Acumuladas
Antiga escola primária de Góios (EB1 Assento)	110.900,00 €	2.685,00 €	29.535,00 €

## União de Freguesias de Viatodos, Grimancelos, Minhotães e Monte de Fralães

Designação	Valor do Bem	Amortização Exercício	Amortizações Acumuladas
Antiga escola primária de Grimancelos (EB1 da Mouraria)	152.687,70 €	3.706,99 €	40.531,96 €

## Sociedade Columbófila Barcelense

Designação	Valor do Bem	Amortização Exercício	Amortizações Acumuladas
Antiga escola primária, plano centenário, de Lijó	406.100,00 €	7.460,00 €	77.360,00 €

## Freguesia de Martim

Designação	Valor do Bem	Amortização Exercício	Amortizações Acumuladas
Parcela terreno com área de 301,36 m2, sito na Rua da Costa - Martim	98.500,00 € <sup>1</sup>	-----	-----

(1) Corresponde ao valor total do imóvel

## Freguesia da Lama

Designação	Valor do Bem	Amortização Exercício	Amortizações Acumuladas
Antiga escola primária de Piadela	123.400,00 €	2.218,00 €	24.398,00 €

## União de Freguesias de Tamel (Santa Leocádia) e Vilar do Monte

Designação	Valor do Bem	Amortização Exercício	Amortizações Acumuladas
Antiga escola primária de Vilar do Monte	416.669,83 €	9.124,26 €	99.967,08 €



**VI**  
**PROPOSTA DE**  
**APLICAÇÃO DO**  
**RESULTADO LÍQUIDO**  
**DO EXERCÍCIO**

*Original  
S. L. S.  
S. L. S.  
S. L. S.  
S. L. S.  
S. L. S.  
S. L. S.*

**VI – PROPOSTA DE APLICAÇÃO DO RESULTADO LIQUIDO DO EXERCICIO**

De acordo com as orientações estabelecidas no Ponto 2.7.3 do POCAL, aprovado pelo Decreto-Lei n.º 54-A/99, de 22 de Fevereiro, o valor do Resultado Líquido é transferido para o exercício seguinte, para a conta Resultados Transitados (conta 59) e distribuído para reforço de reservas e património.

Como o Resultado Líquido apurado no âmbito das Demonstrações de Resultados é negativo, no valor de 6.188.049,42 €, não haverá lugar à sua distribuição, nos termos acima referidos, pelo que o mesmo será integralmente transferido para a conta 59 – Resultados Transitados.

Handwritten signatures and initials in blue ink on the right side of the page, including a large signature at the top, several smaller initials, and a signature at the bottom.



**VII**  
**FACTOS RELEVANTES**  
**OCORRIDOS APÓS**  
**O TERMO DO EXERCÍCIO**

*[Handwritten notes in blue ink, including a large bracket and several illegible signatures]*



VII – FACTOS RELEVANTES OCORRIDOS APÓS O TERMO DO EXERCÍCIO

Não há factos relevantes a mencionar.



VIII  
CONTABILIDADE  
DE CUSTOS

Handwritten notes in blue ink on the right side of the page, including the word "FELIZ" and other illegible scribbles.

### VIII – CONTABILIDADE DE CUSTOS

Relativamente à Contabilidade de custos apresenta-se, nas páginas seguintes, os quadros dos custos e proveitos por funções, referindo-se que não há alterações relevantes a salientar.

Handwritten signatures and initials in blue ink, including a large signature at the top and several smaller ones below.



## Análise de Custos por Funções

Código	Grupo de Funções/Funções/Subfunções	2015	%
<b>1</b>	<b>FUNÇÕES GERAIS</b>	<b>8 442 180,17</b>	<b>15,50%</b>
<b>110</b>	<b>Serviços gerais da administração pública</b>	<b>8 128 676,99</b>	<b>14,92%</b>
111	Administração geral	8 128 676,99	14,92%
<b>120</b>	<b>Segurança e Ordem Públicas</b>	<b>313 503,18</b>	<b>0,58%</b>
121	Protecção civil e luta contra incêndios	313 503,18	0,58%
<b>2</b>	<b>FUNÇÕES SOCIAIS</b>	<b>26 184 000,60</b>	<b>48,06%</b>
<b>210</b>	<b>Educação</b>	<b>11 070 878,82</b>	<b>20,32%</b>
211	Ensino não superior	3 402 766,11	6,25%
212	Serviços auxiliares de ensino	7 668 112,71	14,07%
<b>220</b>	<b>Saúde</b>	<b>270 261,00</b>	<b>0,50%</b>
221	Serviços individuais de saúde	270 261,00	0,50%
<b>230</b>	<b>Segurança e acção sociais</b>	<b>1 714 860,40</b>	<b>3,15%</b>
231	Segurança social	37 667,93	0,07%
232	Acção social	1 677 192,47	3,08%
<b>240</b>	<b>Habituação e serviços colectivos</b>	<b>6 875 071,37</b>	<b>12,62%</b>
241	Habituação	10 542,76	0,02%
242	Ordenamento do território	1 381 520,50	2,54%
243	Saneamento	1 253 315,97	2,30%
244	Abastecimento de água	1 085 126,20	1,99%
245	Resíduos sólidos	1 740 028,28	3,19%
246	Protecção do meio ambiente e conservação da natureza	1 404 537,66	2,58%
<b>250</b>	<b>Serviços culturais, recreativos e religiosos</b>	<b>6 252 929,01</b>	<b>11,48%</b>
251	Cultura	2 671 419,71	4,90%
252	Desporto, recreio e lazer	3 551 854,40	6,52%
253	Outras actividades cívicas e religiosas	29 654,90	0,05%
<b>3</b>	<b>FUNÇÕES ECONÓMICAS</b>	<b>11 592 194,64</b>	<b>21,28%</b>
<b>310</b>	<b>Agricultura, pecuária, silvicultura, caça e pesca</b>	<b>32 184,25</b>	<b>0,06%</b>
<b>320</b>	<b>Indústria e energia</b>	<b>2 595 765,91</b>	<b>4,76%</b>
<b>330</b>	<b>Transportes e comunicações</b>	<b>8 191 167,65</b>	<b>15,03%</b>
331	Transportes rodoviários	8 191 167,65	15,03%
<b>340</b>	<b>Comércio e turismo</b>	<b>773 076,83</b>	<b>1,42%</b>
341	Mercados e feiras	93 784,40	0,17%
342	Turismo	679 292,43	1,25%
<b>4</b>	<b>OUTRAS FUNÇÕES</b>	<b>8 262 643,27</b>	<b>15,17%</b>
<b>420</b>	<b>Transferências entre administrações</b>	<b>8 191 083,73</b>	<b>15,03%</b>
<b>430</b>	<b>Diversas não especificadas</b>	<b>71 559,54</b>	<b>0,13%</b>
	<b>TOTAL</b>	<b>54 481 018,68</b>	<b>100,00%</b>

## Análise de Custos por Funções, com distribuição da Função 111

Código	Grupo de Funções/Funções/Subfunções	Custos Incorporáveis	Custos com Distribuição da Subfunção 111	Coefficiente de Imputação
<b>1</b>	<b>FUNÇÕES GERAIS</b>	<b>8 442 180,17</b>	<b>368 481,33</b>	<b>0,68%</b>
110	Serviços gerais da administração pública	8 128 676,99		
111	Administração geral	8 128 676,99		
<b>120</b>	<b>Segurança e Ordem Públicas</b>	<b>313 503,18</b>	<b>368 481,33</b>	<b>0,68%</b>
121	Protecção civil e luta contra incêndios	313 503,18	368 481,33	0,68%
<b>2</b>	<b>FUNÇÕES SOCIAIS</b>	<b>26 184 000,60</b>	<b>30 775 813,56</b>	<b>56,49%</b>
<b>210</b>	<b>Educação</b>	<b>11 070 878,82</b>	<b>13 012 347,03</b>	<b>23,88%</b>
211	Ensino não superior	3 402 766,11	3 999 499,43	7,34%
212	Serviços auxiliares de ensino	7 668 112,71	9 012 847,61	16,54%
<b>220</b>	<b>Saúde</b>	<b>270 261,00</b>	<b>317 655,90</b>	<b>0,58%</b>
221	Serviços individuais de saúde	270 261,00	317 655,90	0,58%
<b>230</b>	<b>Segurança e acção sociais</b>	<b>1 714 860,40</b>	<b>2 015 590,54</b>	<b>3,70%</b>
231	Segurança social	37 667,93	44 273,65	0,08%
232	Acção social	1 677 192,47	1 971 316,89	3,62%
<b>240</b>	<b>Habituação e serviços colectivos</b>	<b>6 875 071,37</b>	<b>8 080 732,88</b>	<b>14,83%</b>
241	Habituação	10 542,76	12 391,61	0,02%
242	Ordenamento do território	1 381 520,50	1 623 793,78	2,98%
243	Saneamento	1 253 315,97	1 473 106,39	2,70%
244	Abastecimento de água	1 085 126,20	1 275 421,66	2,34%
245	Resíduos sólidos	1 740 028,28	2 045 172,04	3,75%
246	Protecção do meio ambiente e conservação da natureza	1 404 537,66	1 650 847,39	3,03%
<b>250</b>	<b>Serviços culturais, recreativos e religiosos</b>	<b>6 252 929,01</b>	<b>7 349 487,21</b>	<b>13,49%</b>
251	Cultura	2 671 419,71	3 139 898,91	5,76%
252	Desporto, recreio e lazer	3 551 854,40	4 174 732,90	7,66%
253	Outras actividades cívicas e religiosas	29 654,90	34 855,39	0,06%
<b>3</b>	<b>FUNÇÕES ECONÓMICAS</b>	<b>11 592 194,64</b>	<b>13 625 084,51</b>	<b>25,01%</b>
<b>310</b>	<b>Agricultura, pecuária, silvicultura, caça e pesca</b>	<b>32 184,25</b>	<b>37 828,31</b>	<b>0,07%</b>
<b>320</b>	<b>Indústria e energia</b>	<b>2 595 765,91</b>	<b>3 050 977,92</b>	<b>5,60%</b>
<b>330</b>	<b>Transportes e comunicações</b>	<b>8 191 167,65</b>	<b>9 627 629,19</b>	<b>17,67%</b>
331	Transportes rodoviários	8 191 167,65	9 627 629,19	17,67%
<b>340</b>	<b>Comércio e turismo</b>	<b>773 076,83</b>	<b>908 649,09</b>	<b>1,67%</b>
341	Mercados e feiras	93 784,40	110 231,10	0,20%
342	Turismo	679 292,43	798 417,99	1,47%
<b>4</b>	<b>OUTRAS FUNÇÕES</b>	<b>8 262 643,27</b>	<b>9 711 639,28</b>	<b>17,83%</b>
420	Transferências entre administrações	8 191 083,73	9 627 530,55	17,67%
430	Diversas não especificadas	71 559,54	84 108,73	0,15%
<b>TOTAL</b>		<b>54 481 018,68</b>	<b>54 481 018,68</b>	<b>100,00%</b>



Evolução dos Custos de 2012 a 2015

Código	Grupo de Funções/Funções/Subfunções	2012	2013	2014	2015
<b>1</b>	<b>FUNÇÕES GERAIS</b>	<b>6.689.791,28</b>	<b>8.229.204,83</b>	<b>8.418.783,62</b>	<b>8.442.180,17</b>
<b>110</b>	<b>Serviços gerais da administração pública</b>	<b>6.265.796,55</b>	<b>7.689.394,54</b>	<b>8.009.156,29</b>	<b>8.128.676,99</b>
111	Administração geral	6.265.796,55	7.689.394,54	8.009.156,29	8.128.676,99
<b>120</b>	<b>Segurança e Ordem Públicas</b>	<b>423.994,73</b>	<b>539.810,29</b>	<b>409.627,33</b>	<b>313.503,18</b>
121	Protecção civil e luta contra incêndios	423.994,73	539.810,29	409.627,33	313.503,18
<b>2</b>	<b>FUNÇÕES SOCIAIS</b>	<b>18.782.377,71</b>	<b>23.271.523,42</b>	<b>24.271.706,42</b>	<b>26.184.000,60</b>
<b>210</b>	<b>Educação</b>	<b>8.910.564,45</b>	<b>9.009.392,60</b>	<b>10.858.369,89</b>	<b>11.070.878,82</b>
211	Ensino não superior	2.863.992,52	1.883.131,39	3.363.519,06	3.402.766,11
212	Serviços auxiliares de ensino	6.046.571,93	7.126.261,21	7.494.850,83	7.668.112,71
<b>220</b>	<b>Saúde</b>	<b>434.868,80</b>	<b>548.444,30</b>	<b>402.600,63</b>	<b>270.261,00</b>
221	Serviços individuais de saúde	434.868,80	548.444,30	402.600,63	270.261,00
<b>230</b>	<b>Segurança e acção sociais</b>	<b>1.405.590,61</b>	<b>1.410.165,34</b>	<b>1.476.556,03</b>	<b>1.714.860,40</b>
231	Segurança social	37.425,81	39.725,07	26.302,93	37.667,93
232	Acção social	1.368.164,80	1.370.440,27	1.450.253,10	1.677.192,47
<b>240</b>	<b>Habituação e serviços colectivos</b>	<b>5.345.559,58</b>	<b>7.359.436,16</b>	<b>6.576.000,71</b>	<b>6.875.071,37</b>
241	Habituação	83.419,77	20.869,55	22.725,22	10.542,76
242	Ordenamento do território	1.168.917,85	1.851.042,41	1.305.529,94	1.381.520,50
243	Saneamento	881,60	1.130.332,17	1.124.037,47	1.253.315,97
244	Abastecimento de água	1.353,21	1.016.929,49	1.015.755,88	1.085.126,20
245	Resíduos sólidos	2.786.870,10	1.965.774,57	1.742.821,23	1.740.028,28
246	Protecção do meio ambiente e conservação da natureza	1.304.117,05	1.374.487,97	1.365.130,97	1.404.537,66
<b>250</b>	<b>Serviços culturais, recreativos e religiosos</b>	<b>2.685.794,27</b>	<b>4.944.085,02</b>	<b>4.958.179,16</b>	<b>6.252.929,01</b>
251	Cultura	1.121.771,00	2.573.635,54	2.447.178,15	2.671.419,71
252	Desporto, recreio e lazer	1.564.023,27	2.333.425,62	2.466.258,94	3.551.854,40
253	Outras actividades cívicas e religiosas	0,00	37.023,86	44.742,07	29.654,90
<b>3</b>	<b>FUNÇÕES ECONÓMICAS</b>	<b>9.669.772,91</b>	<b>12.230.353,97</b>	<b>11.925.749,14</b>	<b>11.592.194,64</b>
<b>310</b>	<b>Agricultura, pecuária, silvicultura, caça e pesca</b>	<b>25.565,72</b>	<b>32.219,53</b>	<b>36.310,90</b>	<b>32.184,25</b>
<b>320</b>	<b>Indústria e energia</b>	<b>1.695.628,08</b>	<b>2.239.387,45</b>	<b>2.472.288,37</b>	<b>2.595.765,91</b>
<b>330</b>	<b>Transportes e comunicações</b>	<b>7.517.690,29</b>	<b>9.227.216,53</b>	<b>8.448.310,55</b>	<b>8.191.167,65</b>
331	Transportes rodoviários	7.517.690,29	9.227.216,53	8.448.310,55	8.191.167,65
<b>340</b>	<b>Comércio e turismo</b>	<b>430.888,82</b>	<b>731.530,46</b>	<b>968.839,32</b>	<b>773.076,83</b>
341	Mercados e feiras	101.201,96	102.659,77	99.423,79	93.784,40
342	Turismo	329.686,86	628.870,69	869.415,53	679.292,43
<b>4</b>	<b>OUTRAS FUNÇÕES</b>	<b>9.053.101,05</b>	<b>10.491.449,14</b>	<b>8.257.895,38</b>	<b>8.262.643,27</b>
<b>420</b>	<b>Transferências entre administrações</b>	<b>8.623.060,18</b>	<b>10.397.900,67</b>	<b>8.125.144,01</b>	<b>8.191.083,73</b>
<b>430</b>	<b>Diversas não especificadas</b>	<b>430.040,87</b>	<b>93.548,47</b>	<b>132.751,37</b>	<b>71.559,54</b>
	<b>TOTAL</b>	<b>44.195.042,95</b>	<b>54.222.531,36</b>	<b>52.874.134,56</b>	<b>54.481.018,68</b>

*Handwritten notes and signatures in blue ink:*  
 - A large signature at the top right.  
 - Vertical text on the right side: "dup", "seg", "H. Carr", "M".  
 - A large blue scribble on the right side.



## Análise dos Proveitos e Custos por Funções

Código	Grupo de Funções/Funções/Subfunções	Proveitos 2015	Custos 2015 (sem amortizações)
<b>1</b>	<b>FUNÇÕES GERAIS</b>	<b>38.440.378,73</b>	<b>8.092.686,01</b>
<b>110</b>	<b>Serviços gerais da administração pública</b>	<b>38.440.378,73</b>	<b>7.786.871,35</b>
111	Administração geral	38.440.378,73	7.786.871,35
<b>120</b>	<b>Segurança e Ordem Públicas</b>	<b>0,00</b>	<b>305.814,66</b>
121	Protecção civil e luta contra incêndios	0,00	305.814,66
<b>2</b>	<b>FUNÇÕES SOCIAIS</b>	<b>10.506.157,64</b>	<b>21.588.661,74</b>
<b>210</b>	<b>Educação</b>	<b>5.786.626,05</b>	<b>9.733.280,55</b>
211	Ensino não superior	1.230.461,48	3.402.766,11
212	Serviços auxiliares de ensino	4.556.164,57	6.330.514,44
<b>220</b>	<b>Saúde</b>	<b>0,00</b>	<b>270.261,00</b>
<b>230</b>	<b>Segurança e acção sociais</b>	<b>25.016,86</b>	<b>1.711.366,30</b>
231	Segurança Social	0,00	37.667,93
232	Acção social	25.016,86	1.673.698,37
<b>240</b>	<b>Habituação e serviços colectivos</b>	<b>4.129.553,08</b>	<b>4.379.660,22</b>
241	Habituação	95.594,25	7.587,82
242	Ordenamento do território	839.230,23	1.299.404,48
243	Saneamento	198.701,42	1.023,54
244	Abastecimento de água	442.764,41	1.015,41
245	Resíduos sólidos	2.439.794,99	1.669.436,62
246	Protecção do meio ambiente e conservação da natureza	113.467,78	1.401.192,35
<b>250</b>	<b>Serviços culturais, recreativos e religiosos</b>	<b>564.961,65</b>	<b>5.494.093,67</b>
251	Cultura	157.244,92	2.486.734,39
252	Desporto, recreio e lazer	407.716,73	2.977.704,38
253	Outras actividades cívicas e religiosas	0,00	29.654,90
<b>3</b>	<b>FUNÇÕES ECONÓMICAS</b>	<b>5.289.504,45</b>	<b>3.517.152,13</b>
<b>310</b>	<b>Agricultura, pecuária, silvicultura, caça e pesca</b>	<b>0,00</b>	<b>32.184,25</b>
<b>320</b>	<b>Indústria e energia</b>	<b>2.969.295,08</b>	<b>2.514.299,77</b>
<b>330</b>	<b>Transportes e comunicações</b>	<b>1.640.868,72</b>	<b>247.459,98</b>
331	Transportes rodoviários	1.640.868,72	247.459,98
<b>340</b>	<b>Comércio e turismo</b>	<b>679.340,65</b>	<b>723.208,13</b>
341	Mercados e feiras	434.991,05	73.665,00
342	Turismo	244.349,60	649.543,13
<b>4</b>	<b>OUTRAS FUNÇÕES</b>	<b>0,00</b>	<b>8.237.469,49</b>
<b>420</b>	<b>Transferências entre administrações</b>	<b>0,00</b>	<b>8.191.083,73</b>
<b>430</b>	<b>Diversas não especificadas</b>	<b>0,00</b>	<b>46.385,76</b>
	<b>TOTAL</b>	<b>54.236.040,82</b>	<b>41.435.969,37</b>

IX  
RÁCIOS  
ECONÓMICOS E  
FINANCEIROS

*Handwritten notes in blue ink:*  
C  
J  
22/11/2011  
dup  
S  
hi  
Flaw  
M



## IX – RÁCIOS ECONÓMICOS E FINANCEIROS

RECEITAS / RÁCIOS	2012	2013	2014	2015
Receitas Próprias/Receita Total	38,0%	36,8%	39,9%	42,7%
Receitas Próprias Correntes /Receitas Correntes	50,7%	48,1%	48,7%	49,1%
Receitas Próprias Capital/Receitas Capital	8,9%	3,4%	4,2%	2,3%
Impostos Locais /Receita Total	24,9%	26,4%	29,2%	30,5%
Impostos Locais /Receitas Correntes	35,7%	35,3%	36,4%	35,3%

RECEITAS / RÁCIOS	2012	2013	2014	2015
Transferências /Receita Total	55,8%	53,8%	46,5%	53,7%
Fundos Municipais /Receita Total	40,6%	37,1%	37,2%	42,6%
Fundos Municipais Correntes /Receitas Correntes	39,0%	41,5%	42,5%	45,4%
Fundos Municipais Capital /Receita Capital	44,2%	24,4%	15,5%	24,9%
Outras Transferências /Receita Total	15,2%	16,7%	9,3%	11,1%
Outras Transf. de Capital /Receitas de Capital	26,5%	35,2%	11,7%	46,7%

Handwritten notes and signatures in blue ink on the right side of the page, including a large arrow pointing to the first table and several illegible signatures.



DESPESAS DE FUNCIONAMENTO / RÁCIOS	2012	2013	2014	2015
Despesas de Funcionamento /Despesa Total	45,9%	45,2%	50,5%	56,2%
Despesas de Funcionamento /Despesa Corrente	76,7%	84,0%	86,7%	85,6%
Pessoal /Despesa Total	21,2%	22,1%	24,7%	26,5%
Pessoal /Despesa Corrente	35,4%	41,1%	42,4%	40,3%
Aquisição Bens e Serviços /Despesa Total	23,7%	22,3%	25,0%	28,2%
Aquisição Bens e Serviços / Despesa Corrente	39,6%	41,4%	43,0%	42,9%
Pessoal /Aquisição de Bens e Serviços	89,3%	99,1%	98,6%	94,0%
Pessoal / Investimento Directo	124,9%	114,9%	213,2%	245,4%
Pessoal /Investimo Directo+ Transferências de Capital	71,0%	58,8%	88,0%	94,8%
Despesas de Funcionamento / Investimento Directo	270,9%	235,2%	435,9%	521,0%
Despesas de Funcionamento / Investimento + Transferências de Capital	154,0%	120,4%	179,9%	201,4%

SERVIÇO DA DÍVIDA/ RÁCIOS	2012	2013	2014	2015
Serviço da Dívida /Despesa Total	10,9%	9,2%	14,3%	6,1%
Encargos Financeiros / Serviço da Dívida	8,3%	5,0%	9,7%	8,6%
Amortização / Serviço da Dívida	91,7%	95,0%	96,4%	91,4%
Encargos Financeiros /Despesas Correntes	1,5%	0,9%	0,9%	1,1%

ENDIVIDAMENTO / RÁCIOS	2012	2013	2014	2015
Amortização / Despesa Total	10,0%	8,7%	13,7%	5,6%
Encargos Financeiros /Despesas Total	0,9%	0,5%	0,5%	0,5%
Passivos Financeiros / Receita Total	9,8%	8,6%	13,3%	5,1%
Passivos Financeiros / Despesa Total	10,0%	8,7%	13,7%	5,6%
Passivos Financeiros / GOP	33,0%	19,2%	38,3%	15,3%

RÁCIOS RECEITA /DESPESA	2012	2013	2014	2015
Receita Própria/ Despesa Total	38,7%	37,5%	41,3%	46,7%
Fundos Municipais/ Despesa Total	41,3%	37,8%	38,5%	46,5%
Fundos Municipais Correntes / Despesa Corrente	47,5%	58,7%	60,7%	65,3%
Fundos Municipais Capital / Despesa Capital	34,2%	13,5%	7,6%	10,8%
Outras Transferência / Despesa Total	15,5%	17,0%	9,6%	12,2%
Saldo Inicial / Despesa Total	0,9%	1,7%	1,8%	3,9%

FONTES DE FINANCIAMENTO DO INVESTIMENTO	2012		2013		2014		2015	
	MONTANTE	%	MONTANTE	%	MONTANTE	%	MONTANTE	%
Saldo Inicial Conta Gerência - Saldo Final Conta Gerência	-555.099	-3,28%	-41.052	-0,18%	-935.447	-5,69%	-2.794.309	-18,87%
Poupança Corrente - Amortização do Capital	600.815	3,55%	8.322.565	36,21%	6.473.808	39,40%	11.987.355	80,93%
Venda de Bens de Investimento	1.541.500	9,12%	529.920	2,31%	490.000	2,98%	149.577	1,01%
Fundos Municipais de Capital	7.669.301	45,35%	3.834.651	16,68%	1.853.679	11,28%	1.916.772	12,94%
Outras Transferências de Capital	4.597.574	27,19%	5.541.658	24,11%	1.397.760	8,51%	3.601.327	24,31%
Empréstimos	3.000.000	17,74%	4.760.000	20,71%	7.150.635	43,52%	0	0,00%
Outras Receitas de Capital - Outras Despesas de Capital	57.551	0,34%	36.703	0,16%	1.640	0,01%	-48.593	-0,33%
<b>TOTAL</b>	<b>16.911.642</b>	<b>100%</b>	<b>22.984.445</b>	<b>100%</b>	<b>16.432.075</b>	<b>100%</b>	<b>14.812.129</b>	<b>100%</b>

RÁCIOS		2012	2013	2014	2015
<b>Sustentabilidade</b>					
Solvabilidade I	Fundo Patrimonial / Passivo	229,5%	223,3%	232,4%	231,2%
Solvabilidade II	Activo Liquido / Passivo	329,5%	323,3%	332,4%	331,2%
Solvabilidade III	(Activo Liquido - Bens Dominio Público) / Passivo	270,0%	271,0%	284,7%	286,9%
<b>Autonomia Financeira</b>					
	Fundo Patrimonial / Activo Liquido	69,7%	69,1%	69,9%	69,8%
<b>Imobilizado</b>					
	Capitais Permanentes / Imobilizado Liquido	90,7%	89,5%	90,6%	89,9%
	Fundo Patrimonial / Imobilizado Liquido	81,5%	80,4%	81,3%	82,1%
	Capital Alheio M.L. Prazo / Imobilizado Liquido	9,2%	9,1%	9,3%	7,8%
<b>Endividamento</b>					
	Passivo / Activo Liquido	30,3%	30,9%	30,1%	30,2%
	Divida M.L. Prazo / Activo Liquido	7,8%	7,8%	8,0%	6,7%
	Divida Curto Prazo / Activo Liquido	2,6%	2,0%	1,3%	2,7%
	Divida M. L. Prazo / Passivo	25,9%	25,3%	26,6%	22,0%
	Divida Curto Prazo / Passivo	8,5%	6,3%	4,4%	8,9%
	Capitais Próprios / Capitais Alheios	887,8%	880,8%	873,9%	1048,9%

*Handwritten signatures and initials in blue ink, including a large signature at the top right and several smaller ones along the right margin.*




# B I DOCUMENTOS PRESTAÇÃO DE CONTAS

*Handwritten signature and date:*  
20/03/20



MUNDO MARAVILHOSO  
DO FIGURADO



## Município de Barcelos

## BALANÇO

ANO : 2015

Código das Contas POCAL	ATIVO	Exercícios			
		2015			2014
		AB	AP	AL	AL
	<b>Imobilizado</b>				
	<b>Bens de domínio público</b>				
451	Terrenos e recursos naturais	7.079.745,76	3.800,00	7.075.945,76	6.963.712,88
452	Edifícios				
453	Outras construções e infra-estruturas	114.619.540,88	87.330.762,41	27.288.778,47	31.136.539,83
455	Bens do património histórico, artístico e cultural				
459	Outros bens de domínio público				
445	Imobilizações em curso				
446	Adiantamentos por conta de bens de domínio público				
		121.699.286,64	87.334.562,41	34.364.724,23	38.100.252,71
	<b>Imobilizações incorpóreas</b>				
431	Despesas de instalação				
432	Despesas de investigação e desenvolvimento	1.421.549,11	1.419.060,65	2.488,46	2.488,46
433	Propriedade industrial e outros direitos	278,69		278,69	
443	Imobilizações em curso	2.446.444,55		2.446.444,55	2.435.143,49
449	Adiantamentos por conta de imobilizações incorpóreas				
434	Estudos e projectos				
		3.868.272,35	1.419.060,65	2.449.211,70	2.437.631,95
	<b>Imobilizações Corpóreas</b>				
421	Terrenos e recursos naturais	67.177.812,06		67.177.812,06	67.177.812,06
422	Edifícios e outras construções	137.546.422,16	46.523.824,62	91.022.597,54	89.862.538,67
423	Equipamento básico	11.219.883,63	8.871.837,46	2.348.046,17	2.742.941,55
424	Equipamento de transporte	6.164.168,63	4.884.013,81	1.280.154,82	1.101.391,53
425	Ferramentas e utensílios	156.896,65	135.611,73	21.284,92	21.998,78
426	Equipamento administrativo	4.357.440,26	3.879.212,56	478.227,70	327.909,88
427	Taras e vasilhame				
429	Outras imobilizações corpóreas	497.187,95	205.017,25	292.170,70	107.619,09
442	Imobilizações em curso	14.589.278,73		14.589.278,73	24.111.952,80
448	Adiantamentos por conta de imobilizações corpóreas				
		241.709.090,07	64.499.517,43	177.209.572,64	185.454.164,36
	<b>Investimentos Financeiros</b>				
411	Partes de capital	2.532.235,01	500.000,00	2.032.235,01	2.287.235,01
412	Obrigações e títulos de participação	2.635.703,18		2.635.703,18	
414	Investimentos em imóveis				
415	Outras aplicações financeiras				
441	Imobilizações em curso				
447	Adiantamentos por conta de investimentos financeiros				
		5.167.938,19	500.000,00	4.667.938,19	2.287.235,01
	<b>Circulante</b>				
	<b>Existências</b>				
36	Matérias-primas, subsidiárias e de consumo	288.709,15		288.709,15	277.711,47
35	Produtos e trabalhos em curso				
34	Subprodutos, desperdícios, resíduos e refugos				



## Município de Barcelos

## BALANÇO

ANO : 2015

Código das Contas POCAL		Exercícios			
		2015			2014
		AB	AP	AL	AL
33	Produto acabados e intermédios				
32	Mercadorias				
37	Adiantamentos por conta de compras				
		288.709,15	0,00	288.709,15	277.711,47
	<b>Dívidas de terceiros - Médio e longo prazo (a)</b>				
268701	Rendas de Concessão	18.885.210,72		18.885.210,72	21.582.521,76
		18.885.210,72	0,00	18.885.210,72	21.582.521,76
	<b>Dívidas de terceiros - Curto prazo</b>				
28	Empréstimos concedidos				
211	Clientes, c/c				
212	Contribuintes, c/c	39.497,12		39.497,12	9.989,53
213	Utentes, c/c	352.682,06		352.682,06	569.394,71
218	Clientes, contribuintes e utentes de cobrança duvidosa	1.287.371,06	828.119,05	459.252,01	18.910,47
251	Devedores pela execução do orçamento				
229	Adiantamentos a fornecedores				
2619	Adiantamentos a fornecedores de imobilizado				
24	Estado e outros entes públicos	36.290,48		36.290,48	9.175,30
264	Administração autárquica				
262 + 263 + 267 + 268	Outros devedores	2.372.929,87		2.372.929,87	1.996.101,35
214	Clientes de Cobrança de Operações de Tesouraria	489,90		489,90	501,90
221	Fornecedores c/c	674,45		674,45	121,28
		4.089.934,94	828.119,05	3.261.815,89	2.604.194,54
	<b>Titulos negociáveis</b>				
151	Acções				
152	Obrigações e títulos de participação				
153	Títulos de dívida pública				
159	Outros títulos				
18	Outras aplicações de tesouraria				
		0,00		0,00	0,00
	<b>Depósitos em instituições financeiras e caixa</b>				
12	Depósitos em instituições financeiras	5.917.208,14		5.917.208,14	3.103.805,33
11	Caixa	13.653,04		13.653,04	12.378,56
		5.930.861,18		5.930.861,18	3.116.183,89
	<b>Acréscimos e diferimentos</b>				
271	Acréscimos de proveitos	9.821.744,79		9.821.744,79	9.608.525,20
272	Custos diferidos	246.895,52		246.895,52	106.962,93
		10.068.640,31		10.068.640,31	9.715.488,13
	<b>Total de amortizações</b>		153.253.140,49		
	<b>Total de provisões</b>		1.328.119,05		
	<b>Total do activo</b>	411.707.943,55	154.581.259,54	257.126.684,01	265.575.383,82



## Município de Barcelos

## BALANÇO

ANO : 2015

Código das Contas POCAL	FUNDOS PRÓPRIOS E PASSIVO	Exercícios	
		2015	2014
	<b>Fundos próprios</b>		
51	<b>Património</b>	23.428.582,49	23.428.582,49
55	<b>Ajustamento de partes de capital em empresas</b>	3.153,99	3.153,99
56	<b>Reservas de reavaliação</b>		
	<b>Reservas</b>		
571	Reservas legais	8.319.555,50	8.319.555,50
572	Reservas estatutárias		
573	Reservas contratuais		
574	Reservas livres		
575	Subsídios		
576	Doações	237.557,68	237.557,68
577	Reservas decorrentes de transferência de activos		
59	<b>Resultado transitados</b>	153.680.770,02	159.685.478,69
88	<b>Resultado líquido do exercício</b>	-6.188.049,42	-6.004.708,67
		<b>179.481.570,26</b>	<b>185.669.619,68</b>
	<b>Passivo</b>		
292	<b>Provisões para riscos e encargos</b>		
		0,00	0,00
	<b>Dívidas a terceiros - Médio e longo prazo (a)</b>		
2312	Dívidas a instituições de crédito	15.071.231,10	20.859.123,75
26894	Credores Diversos	157.037,21	387.625,49
26814	Credores das Administrações Públicas	1.882.645,18	
		<b>17.110.913,49</b>	<b>21.246.749,24</b>
	<b>Dívidas a terceiros - Curto prazo</b>		
2311	Empréstimos de curto prazo	2.905.686,03	
269	Adiantamentos por conta de vendas		
221	Fornecedores, c/c	517.233,94	487.439,22
228	Fornecedores - Facturas em recepção e conferência	984.406,29	772.776,49
252	Credores pela execução do orçamento		
217	Cientes e utentes c/ cauções	312.969,70	320.568,64
219	Adiantamentos de clientes, contribuintes e utentes		
2611	Fornecedores de imobilizado, c/c	316.759,18	437.512,19
24	Estado e outros entes públicos	191.463,68	180.809,91
264	Administração autárquica		
262 + 263 + 267 + 268	Outros credores	1.345.548,72	1.116.383,99
223	Fornecedores por vendas a dinheiro		
2618	Facturas em recepção e conferência de imobilizado	242.604,63	168.228,38
2614	Credores de factoring - Imobilizado	63.227,87	63.227,87
		<b>6.879.900,04</b>	<b>3.546.946,69</b>
	<b>Acréscimos e diferimentos</b>		
273	Acréscimos de custos	1.953.912,22	1.747.354,54

**Município de Barcelos**

**BALANÇO**

**ANO : 2015**

Código das Contas POCAL	FUNDOS PRÓPRIOS E PASSIVO	Exercícios	
		2015	2014
274	Proveitos diferidos	51.700.388,00	53.364.713,67
		53.654.300,22	55.112.068,21
	<b>Total dos fundos próprios e do passivo</b>	<b>257.126.684,01</b>	<b>265.575.383,82</b>

ORGÃO EXECUTIVO

Em .... de ..... de .....  
.....

ORGÃO DELIBERATIVO

Em .... de ..... de .....  
.....

*Handwritten notes and signatures in blue ink:*

274  
 274  
 274  
 274

**Município de Barcelos**  
**Demonstração de resultados**

ANO : 2015

Código das Contas POCAL		Exercícios			
		2015		2014	
<b>Custos e Perdas</b>					
61	Custos das mercadorias vendidas e das matérias consumidas:				
	Mercadorias	0,00		0,00	
	Matérias	1.145.043,78	1.145.043,78	1.142.242,97	1.142.242,97
62	Fornecimentos e serviços externos	13.383.885,73		12.563.158,91	
	Custos com o pessoal:				
641+642	Remunerações	10.941.470,21		11.292.046,03	
643 a 648	Encargos sociais	2.903.251,66	27.228.607,60	3.200.150,28	27.055.355,22
63	Transf. e subsídios correntes concedidos e prestações sociais	4.608.885,78	4.608.885,78	4.115.370,02	4.115.370,02
66	Amortizações do exercício	16.976.928,14		14.522.746,19	
67	Provisões do exercício	90.094,09	17.067.022,23	67.661,57	14.590.407,76
65	Outros custos e perdas operacionais	77.802,97	77.802,97	32.056,33	32.056,33
	(A) .....		50.127.362,36		46.935.432,30
68	Custos e perdas financeiras	528.716,39	528.716,39	555.245,95	555.245,95
	(C) .....		50.656.078,75		47.490.678,25
69	Custos e perdas extraordinárias	9.760.189,09	9.760.189,09	10.644.963,47	10.644.963,47
	(E) .....		60.416.267,84		58.135.641,72
88	Resultado líquido do exercício	0,00	-6.188.049,42	0,00	-6.004.708,67
			54.228.218,42		52.130.933,05
<b>Proveitos e Ganhos</b>					
	Vendas e prestações de serviços:				
7111	Vendas de mercadorias	0,00		0,00	
7112+7113	Vendas de produtos	0,00		0,00	
712	Prestações de serviços	4.122.053,69		3.195.210,80	
715	Prestações de Serviços (Reembolsos/Anulações)	-1.976,09	4.120.077,60	-4.148,75	3.191.062,05
72	Impostos e taxas	16.937.948,00		17.210.090,35	
	Variação da produção	0,00		0,00	
75	Trabalhos para a própria entidade	0,00		0,00	
73	Proveitos suplementares	63.987,08		37.187,23	
74	Transferências e subsídios obtidos	26.837.929,15		26.794.919,90	
76	Outros proveitos e ganhos operacionais	3.054.890,29	46.894.754,52	3.107.705,73	47.149.903,21
	(B) .....		51.014.832,12		50.340.965,26
78	Proveitos e ganhos financeiros	168.368,55	168.368,55	198.432,54	198.432,54
	(D) .....		51.183.200,67		50.539.397,80
79	Proveitos e ganhos extraordinários	3.045.017,75	3.045.017,75	1.591.535,25	1.591.535,25
	(F) .....		54.228.218,42		52.130.933,05

Resumo:

Resultados operacionais: (B)-(A); .....	887.469,76	3.405.532,96
Resultados financeiros: (D-B)-(C-A); .....	-360.347,84	-356.813,41
Resultados correntes: (D)-(C); .....	527.121,92	3.048.719,55
Resultados líquido do exercício: (F)-(E). .....	-6.188.049,42	-6.004.708,67

Orgão executivo

Em .... de ..... de .....

.....

Orgão deliberativo

Em .... de ..... de .....

.....

*François Jedinzto*



# Controlo Orçamental - Despesa

## Município de Barcelos

Ano: 2015

(designação da autarquia local)

Código	Classif. Económica Despesa Designação	Dotações corrigidas			Compromissos assumidos			Despesas Pagas			Diferenças			Grau de Execução Orçamental da Despesa
		Exercício	Exercícios futuros	Total	Exercício corrente	Exercícios anteriores	Total	Dotação não comprometida	Saldo	Compromissos por pagar	(unidade: €)			
01	Administração Autárquica	71.201,00		71.201,00	58.021,02	0,00	58.021,02	358,69	13.179,98	14.146,76	966,78	80.131		
01 01	Despesas com o pessoal	60.000,00		60.000,00	51.562,27	0,00	51.562,27	0,00	8.437,73	8.437,73	0,00	85.937		
01 0102	Abonos variáveis ou eventuais	60.000,00		60.000,00	51.562,27	0,00	51.562,27	0,00	8.437,73	8.437,73	0,00	85.937		
01 010213	Outros suplementos e prémios	60.000,00		60.000,00	51.562,27	0,00	51.562,27	0,00	8.437,73	8.437,73	0,00	85.937		
01 01021302	Outros	60.000,00		60.000,00	51.562,27	0,00	51.562,27	0,00	8.437,73	8.437,73	0,00	85.937		
01 02	Aquisição de bens e serviços	11.201,00		11.201,00	6.458,75	0,00	6.458,75	358,69	4.742,25	5.709,03	966,78	49.031		
01 0201	Aquisição de bens	4.036,00		4.036,00	3.631,54	0,00	3.631,54	40,46	404,46	1.371,24	966,78	86.025		
01 020108	Material de escritório	250,00		250,00	0,00	0,00	0,00	0,00	250,00	250,00	0,00	0,000		
01 020121	Outros bens	3.786,00		3.786,00	3.631,54	0,00	3.631,54	40,46	154,46	1.121,24	966,78	70.385		
01 02012106	Outros	3.786,00		3.786,00	3.631,54	0,00	3.631,54	40,46	154,46	1.121,24	966,78	70.385		
01 0202	Aquisição de serviços	7.165,00		7.165,00	2.827,21	0,00	2.827,21	318,69	4.337,79	4.337,79	0,00	39.459		
01 020213	Destacções e estadas	3.000,00		3.000,00	38,25	0,00	38,25	38,25	2.961,75	2.961,75	0,00	1.275		
01 020217	Publicidade	1.665,00		1.665,00	1.661,05	0,00	1.661,05	280,44	3,95	3,95	0,00	99.763		
01 020219	Assistência técnica	1.000,00		1.000,00	0,00	0,00	0,00	0,00	1.000,00	1.000,00	0,00	0,000		
01 020220	Outros trabalhos especializados	1.500,00		1.500,00	1.127,91	0,00	1.127,91	0,00	372,09	372,09	0,00	75.194		
01 02022002	Outros	1.500,00		1.500,00	1.127,91	0,00	1.127,91	0,00	372,09	372,09	0,00	75.194		
02	CÂMARA MUNICIPAL E SERVIÇOS MUNICIPAIS	58.456.270,41	26.744.367,07	85.200.637,48	82.555.213,64	0,00	82.555.213,64	1.128.070,39	2.645.423,84	6.779.477,56	4.134.053,74	88.402		
02 01	Despesas com o pessoal	13.714.200,00	0,00	13.714.200,00	13.646.227,08	0,00	13.646.227,08	570,26	67.972,92	74.220,42	6.247,50	99.459		
02 0101	Remunerações certas e permanentes	10.435.243,00	0,00	10.435.243,00	10.426.623,13	0,00	10.426.623,13	0,00	8.619,87	8.619,87	0,00	99.917		
02 010101	Titulares órgãos soberania e memb. órgãos autárq.	200.000,00	0,00	200.000,00	198.612,56	0,00	198.612,56	0,00	1.387,44	1.387,44	0,00	99.306		
02 010104	Pessoal quadros-Regime contrato individ. trabalho	6.475.944,00	0,00	6.475.944,00	6.473.232,97	0,00	6.473.232,97	0,00	2.711,03	2.711,03	0,00	99.958		
02 01010401	Pessoal em funções	6.376.646,00	0,00	6.376.646,00	6.376.645,94	0,00	6.376.645,94	0,00	0,06	0,06	0,00	100.000		
02 01010404	Recrutamento de pessoal para novos postos trabalho	99.298,00	0,00	99.298,00	96.587,03	0,00	96.587,03	0,00	2.710,97	2.710,97	0,00	97.270		
02 010106	Pessoal contratado a termo	2,00	0,00	2,00	0,00	0,00	0,00	0,00	2,00	2,00	0,00	0,000		
02 01010601	Pessoal em funções	1,00	0,00	1,00	0,00	0,00	0,00	0,00	1,00	1,00	0,00	0,000		
02 01010604	Recrutamento de pessoal para novos postos trabalho	1,00	0,00	1,00	0,00	0,00	0,00	0,00	1,00	1,00	0,00	0,000		
02 010108	Pessoal aguardando aposentação	15.370,00	0,00	15.370,00	15.207,36	0,00	15.207,36	0,00	162,64	162,64	0,00	98.942		
02 010109	Pessoal em qualquer outra situação	1.224.000,00	0,00	1.224.000,00	1.220.387,55	0,00	1.220.387,55	0,00	3.612,45	3.612,45	0,00	99.705		
02 010111	Representação	97.400,00	0,00	97.400,00	97.376,79	0,00	97.376,79	0,00	23,21	23,21	0,00	99.976		
02 010113	Subsídio de refeição	780.150,00	0,00	780.150,00	780.103,38	0,00	780.103,38	0,00	46,62	46,62	0,00	99.994		
02 010114	Subsídio de férias e de Natal	339.900,00	0,00	339.900,00	338.851,08	0,00	338.851,08	0,00	625,56	625,56	0,00	99.952		
02 010115	Remunerações por doerça e maternidade/paternidade	318.161,00	0,00	318.161,00	315.532,29	0,00	315.532,29	0,00	48,92	48,92	0,00	99.986		
02 0102	Abonos variáveis ou eventuais	69.400,00	0,00	69.400,00	68.380,00	0,00	68.380,00	0,00	2.628,71	2.628,71	0,00	99.174		
02 010202	Horas extraordinárias	2.210,00	0,00	2.210,00	2.209,04	0,00	2.209,04	0,00	20,00	20,00	0,00	99.971		
02 010204	Ajudas de custo	18.000,00	0,00	18.000,00	16.962,33	0,00	16.962,33	0,00	1.037,67	1.037,67	0,00	99.957		
02 010205	Abono para faltas	2.550,00	0,00	2.550,00	2.523,35	0,00	2.523,35	0,00	26,65	26,65	0,00	94.235		
02 010210	Subsídio de trabalho nocturno	201.000,00	0,00	201.000,00	200.862,57	0,00	200.862,57	0,00	137,43	137,43	0,00	99.992		
02 010211	Subsídio de turno	1,00	0,00	1,00	0,00	0,00	0,00	0,00	1,00	1,00	0,00	0,000		
02 010212	Indemnizações por cessação de funções	25.000,00	0,00	25.000,00	23.595,00	0,00	23.595,00	0,00	1.405,00	1.405,00	0,00	94.380		
02 010213	Outros suplementos e prémios	25.000,00	0,00	25.000,00	23.595,00	0,00	23.595,00	0,00	1.405,00	1.405,00	0,00	94.380		
02 01021302	Outros	2.960.796,00	0,00	2.960.796,00	2.904.071,66	0,00	2.904.071,66	570,26	56.724,34	62.971,84	6.247,50	97.873		
02 0103	Segurança social	370.000,00	0,00	370.000,00	342.085,05	0,00	342.085,05	0,00	27.914,95	27.914,95	0,00	92.455		
02 010301	Encargos com a saúde	126.296,00	0,00	126.296,00	117.843,70	0,00	117.843,70	0,00	8.452,30	8.452,30	0,00	93.308		
02 010302	Outros encargos com a saúde	70.000,00	0,00	70.000,00	69.632,39	0,00	69.632,39	0,00	367,61	367,61	0,00	99.475		
02 010303	Subsídio familiar a criança e jovens	15.000,00	0,00	15.000,00	6.414,17	0,00	6.414,17	0,00	8.585,83	8.585,83	0,00	42.761		
02 010304	Outras prestações familiares	2.177.000,00	0,00	2.177.000,00	2.175.223,03	0,00	2.175.223,03	0,00	1.776,97	1.776,97	0,00	99.918		
02 010305	Contribuições para a segurança social	2.177.000,00	0,00	2.177.000,00	2.175.223,03	0,00	2.175.223,03	0,00	1.776,97	1.776,97	0,00	99.918		

15/04/2016

paulacampinho

Pág. 1 de 6

# Controlo Orçamental - Despesa

## Município de Barcelos

Ano: 2015

(designação da autarquia local)

Código	Classif. Económica Despesa Designação	Dotações corrigidas		Compromissos assumidos		Despesas Pagas		Total	Diferenças		Grau de Execução Orçamental da Despesa	
		Exercício	Exercícios futuros	Total	Exercício corrente	Exercícios anteriores	Saldo		Dotação não comprometida	Compromissos por pagar		
02 01030501	Assistência na doença dos funcionários públicos	1.370,00	,00	1.370,00	1.370,00	,00	,00	1.370,00	630,00	630,00	0,00	68.500
02 01030502	Segurança social dos funcionários públicos	2.173.853,03	,00	2.173.853,03	2.173.853,03	,00	,00	2.173.853,03	1.146,97	1.146,97	0,00	99.947
02 0103050201	Caixa Geral de Aposentações	1.544.247,26	,00	1.544.247,26	1.544.247,26	,00	,00	1.544.247,26	752,74	752,74	0,00	99.951
02 0103050202	Regime Geral	629.605,77	,00	629.605,77	629.605,77	,00	,00	629.605,77	394,23	394,23	0,00	99.937
02 010306	Acidentes em serviço e doenças profissionais	31.071,63	,00	31.071,63	31.071,63	,00	,00	31.071,63	428,37	428,37	0,00	98.640
02 010308	Outras pensões	5.261,50	,00	5.261,50	5.261,50	,00	,00	5.261,50	4.738,50	4.738,50	0,00	52.615
02 010309	Seguros	156.540,19	,00	156.540,19	156.540,19	,00	,00	156.540,19	4.459,81	4.459,81	6.247,50	93.349
02 01030901	Seguros acidentes trabalho doenças profissionais	161.000,00	,00	161.000,00	161.000,00	,00	,00	161.000,00	4.459,81	4.459,81	6.247,50	93.349
02 02	Aquisição de bens e serviços	17.128.016,00	6.269.022,52	22.993.963,57	22.993.963,57	14.054.989,64	503.705,58	14.558.675,22	463.074,95	2.568.340,78	2.106.265,83	84.999
02 0201	Aquisição de bens	4.562.666,00	798.126,14	5.136.898,78	5.136.898,78	3.850.923,74	112.813,34	3.963.737,08	223.893,36	598.928,92	375.035,56	86.873
02 020101	Matérias-primas e subsidiárias	270.000,00	77.927,96	317.227,72	317.227,72	158.535,37	14.714,96	173.250,33	30.700,24	96.749,67	66.049,43	64.167
02 020102	Combustíveis e lubrificantes	677.350,00	594.307,68	1.257.177,15	1.257.177,15	543.044,81	29.736,94	572.781,75	14.480,53	104.568,25	90.087,72	84.562
02 02010201	Gasolina	30.000,00	28.314,77	24.327,80	24.327,80	52.642,57	23.678,36	27.665,33	1.685,23	2.334,67	649,44	92.218
02 02010202	Gasóleo	556.850,00	552.413,15	520.046,59	520.046,59	1.072.459,74	464.395,21	485.792,81	4.436,85	71.057,19	66.620,34	87.239
02 02010299	Outros	61.500,00	82.141,55	49.933,29	49.933,29	54.971,24	21.397,60	485.792,81	8.358,45	31.176,39	22.817,94	65.551
02 020104	Limpeza e higiene	110.000,00	94.123,49	60.903,45	60.903,45	45.593,60	4.617,77	50.211,37	596,55	11.288,63	10.692,08	81.645
02 020107	Vestuário e artigos pessoais	87.000,00	86.816,42	4.476,86	4.476,86	4.059,10	17,76	4.076,86	15.876,51	74.714,95	58.838,44	32.077
02 020108	Material de escritório	10.000,00	10.000,00	10.000,00	10.000,00	10.000,00	10.000,00	10.000,00	183,58	30.598,61	30.405,03	64.841
02 020109	Produtos químicos e farmacêuticos	220.000,00	200.690,49	200.690,49	200.690,49	162.517,99	18.354,83	180.872,82	19.309,51	39.127,18	19.817,67	82.215
02 020112	Material de transporte-Peças	6.000,00	5.893,87	5.893,87	5.893,87	2.447,55	2.081,16	4.528,71	106,13	1.471,29	1.365,16	75.479
02 020113	Material de consumo hoteleiro	33.500,00	32.532,25	17.220,00	17.220,00	49.852,25	17.127,97	17.525,82	867,75	15.974,18	15.106,43	52.316
02 020114	Outro material-Peças	49.000,00	45.754,87	45.754,87	45.754,87	35.713,35	3.718,72	37.432,07	3.245,13	11.567,93	8.322,80	76.392
02 020115	Prêmios, condecorações e ofertas	2.557.816,00	2.553.102,25	2.553.102,25	2.553.102,25	2.536.132,16	,00	2.536.132,16	4.718,75	21.663,84	16.950,09	99.153
02 020116	Mercadorias para venda	2.532.816,00	2.530.982,25	2.530.982,25	2.530.982,25	2.514.012,16	,00	2.514.012,16	1.853,75	18.803,84	16.950,09	99.258
02 02011602	Electricidade	25.000,00	22.140,00	22.140,00	22.140,00	22.140,00	,00	22.140,00	2.860,00	2.860,00	0,00	88.560
02 02011603	Outras	10.000,00	6.444,77	6.444,77	6.444,77	4.760,73	501,73	5.262,46	3.555,23	4.737,54	1.182,31	52.625
02 020117	Ferramentas e utensílios	2.000,00	475,76	475,76	475,76	306,40	48,00	354,40	1.524,24	1.645,60	121,36	17.720
02 020118	Livros e documentação ísonica	2.000,00	1.328,40	1.328,40	1.328,40	1.328,40	,00	1.328,40	671,60	671,60	0,00	66.420
02 020119	Artigos honoríficos e de decoração	65.500,00	62.970,40	62.970,40	62.970,40	30.132,92	13.952,46	44.085,38	2.529,60	21.414,62	18.885,02	67.306
02 020120	Material de educação, cultura e recreio	401.000,00	280.990,13	332.865,55	332.865,55	227.847,96	16.330,15	244.178,11	120.009,87	156.821,89	36.812,02	60.892
02 020121	Outros bens	60.000,00	33.765,11	33.765,11	33.765,11	25.585,04	25.585,04	25.585,04	33.201,34	6.986,45	6.986,45	44.664
02 02012101	Aquisição de Materiais de Construção	175.000,00	118.338,69	118.338,69	118.338,69	90.031,11	7.948,92	97.880,03	56.663,32	77.119,97	20.456,65	55.931
02 02012105	Aquisição de Curos Materiais	166.000,00	128.868,34	128.868,34	128.868,34	46.912,37	112.231,81	119.499,42	37.131,66	46.500,58	9.368,92	71.988
02 02012106	Outros	12.565.350,00	12.326.168,41	12.326.168,41	12.326.168,41	10.204.045,90	390.892,24	10.594.938,14	239.181,59	1.970.411,86	1.731.230,27	84.319
02 0202	Aquisição de serviços	1.759.100,00	1.737.532,34	1.737.532,34	1.737.532,34	1.438.357,94	3.483,41	1.442.841,35	21.567,66	316.258,65	294.690,99	82.022
02 020201	Encargos das instalações	700.000,00	688.146,24	688.146,24	688.146,24	565.599,02	1.800,96	567.399,98	10.653,76	132.600,02	121.746,26	81.057
02 02020101	Escolas e Jardins Infância	1.059.100,00	1.046.386,10	1.046.386,10	1.046.386,10	873.758,92	1.682,45	875.441,37	10.713,90	183.658,63	172.944,73	82.659
02 020202	Limpeza e higiene	103.000,00	85.585,28	85.585,28	85.585,28	67.946,31	5.354,81	73.301,12	17.714,72	29.998,88	12.284,16	70.959
02 020203	Conservação de bens	238.693,95	223.688,16	223.688,16	223.688,16	116.746,48	12.512,71	129.259,19	15.025,79	108.434,76	94.408,97	54.153
02 020205	Locação de material de informática	35.000,00	34.457,31	34.457,31	34.457,31	33.948,00	,00	33.948,00	542,69	1.052,00	509,31	96.994
02 020206	Locação de material de transporte	100,00	,00	,00	,00	,00	,00	,00	100,00	100,00	0,00	0,00
02 020209	Comunicações	305.000,00	304.826,25	304.826,25	304.826,25	208.609,86	9.406,35	218.016,21	173,75	86.983,79	86.104,04	71.481
02 020210	Transportes	2.620.750,00	2.607.094,12	2.607.094,12	2.607.094,12	1.872.187,14	10.317,12	2.055.504,26	13.655,68	567.245,74	553.589,86	78.356
02 02021001	Transportes Escolares	2.576.750,00	2.563.800,72	2.563.800,72	2.563.800,72	1.835.065,94	180.417,14	2.015.483,08	12.949,28	561.266,92	548.317,64	78.218
02 02021002	Outros	44.000,00	43.293,40	43.293,40	43.293,40	37.121,20	895,98	38.021,18	706,60	5.978,82	5.272,22	86.412
02 020211	Representação dos serviços	12.000,00	10.646,23	10.646,23	10.646,23	10.646,23	,00	10.646,23	1.353,77	1.353,77	0,00	88.719

15/04/2016

paulacampinho

*(Handwritten signature)*

*(Handwritten signature)*



# Controlo Orçamental - Despesa

## Município de Barcelos

Ano: 2015

Código	Classif. Económica Despesa Designação	Dotações corrigidas	Compromissos assumidos			Despesas Pagas			Diferenças			Grau de Execução Orçamental da Despesa
			Exercício	Exercícios futuros	Total	Exercício corrente	Exercícios anteriores	Total	Dotação não comprometida	Saldo	Compromissos por pagar	
02 020212	Seguros	195.300,00	194.737,16	13.440,00	208.177,16	189.950,83	256,22	190.207,05	562,84	5.092,95	4.530,11	97,392
02 020213	Deslocações e estadas	124.000,00	123.382,37	,00	123.382,37	106.024,73	2.618,79	108.643,52	617,63	15.356,48	14.738,85	87,616
02 020214	Estudos, pareceres, projectos e consultadoria	140.000,00	80.641,95	46.125,00	126.766,95	23.086,40	,00	23.086,40	59.358,05	116.913,60	57.555,55	16,490
02 020215	Formação	20.000,00	11.599,90	,00	11.599,90	7.445,97	708,30	8.154,27	8.400,10	11.845,73	3.445,63	40,771
02 020217	Seminários, exposições e similares	633.600,00	629.394,36	,00	629.394,36	609.909,65	2.745,24	612.654,89	4.205,64	20.945,11	16.739,47	96,694
02 020218	Publicidade	130.000,00	126.869,37	12.221,28	139.090,65	81.798,51	2.524,69	84.323,20	3.130,63	45.676,80	42.546,17	64,864
02 020219	Vigilância e segurança	279.500,00	276.552,84	60.787,80	337.340,44	257.407,66	,00	257.407,66	2.947,16	22.092,34	19.145,18	92,096
02 020219	Assistência técnica	62.000,00	58.368,84	44.352,49	102.721,33	26.603,67	6.051,69	32.655,36	3.631,16	29.344,64	25.713,48	52,670
02 020220	Outros trabalhos especializados	2.355.000,00	2.338.725,96	322.345,29	2.661.071,27	1.189.748,48	,00	1.189.748,48	16.274,02	163.209,64	146.935,62	93,070
02 02022001	Tratamento de resíduos	1.200.000,00	1.189.748,48	,00	1.189.748,48	1.189.748,48	,00	1.189.748,48	10.251,52	10.251,52	0,00	99,146
02 02022002	Outros	1.155.000,00	1.148.977,50	322.345,29	1.471.322,79	962.232,30	39.809,58	1.002.041,88	6.022,50	152.958,12	146.935,62	86,757
02 020222	Serviços de saúde	30.000,00	23.199,71	19.630,51	42.830,22	21.415,08	,00	21.415,08	6.800,29	6.584,92	1.764,63	71,384
02 020224	Ercargos de cobrança de receitas	442.000,00	441.543,15	15.869,94	457.413,09	409.608,40	,00	409.608,40	456,85	32.391,60	31.934,75	92,672
02 020225	Outros serviços	3.080.006,05	3.017.343,09	2.181.760,28	5.199.103,37	2.569.372,26	124.103,33	2.693.475,59	62.662,96	386.530,46	323.867,50	87,450
02 02022501	Rendas	215.000,00	208.737,97	934.800,00	1.143.537,97	208.737,97	,00	208.737,97	6.262,03	6.262,03	0,00	97,087
02 02022503	Aquisição de Serviços	973.000,00	927.156,13	199.001,98	1.126.158,11	758.002,71	2.918,50	760.921,21	45.843,87	212.078,79	166.234,92	78,204
02 02022504	Vigilância florestal	160.000,00	159.038,67	,00	159.038,67	116.854,67	25.994,63	142.849,30	861,33	17.150,70	16.189,37	89,281
02 02022505	Cantinas Escolares	1.652.006,05	1.651.578,05	1.047.988,30	2.699.566,35	1.419.524,10	94.906,29	1.514.430,39	428,00	137.575,66	137.147,66	91,672
02 02022599	Outros	80.000,00	70.832,27	,00	70.832,27	66.252,81	283,91	66.536,72	9.167,73	13.463,28	4.295,55	83,171
02 03	Juros e outros encargos	333.850,00	312.454,96	1.233.458,29	1.545.913,25	271.799,67	,00	271.799,67	21.395,04	62.050,33	40.655,29	81,414
02 0301	Juros da dívida pública	333.850,00	312.454,96	1.233.458,29	1.545.913,25	271.799,67	,00	271.799,67	21.395,04	62.050,33	40.655,29	81,414
02 030103	Socied.financ.-Bancos e outras instit. financeiras	333.850,00	312.454,96	1.233.458,29	1.545.913,25	271.799,67	,00	271.799,67	21.395,04	62.050,33	40.655,29	81,414
02 03010302	Empréstimos de médio e longo prazos	333.850,00	312.454,96	1.233.458,29	1.545.913,25	271.799,67	,00	271.799,67	21.395,04	62.050,33	40.655,29	81,414
02 0301030202	C.G.D. (Investimento - 12.469,947 Euros)	9.000,00	8.706,72	,00	8.706,72	3.706,72	,00	3.706,72	293,28	5.293,28	5.000,00	41,186
02 0301030204	B.T.A. (Investimento - 9.975,959 Euros)	25.000,00	20.805,33	,00	20.805,33	20.805,33	,00	20.805,33	4.194,67	4.194,67	0,00	83,221
02 0301030205	C.G.D. (Linha Crédito III OCA - 2.210.248 Euros)	333.850,00	312.454,96	1.233.458,29	1.545.913,25	271.799,67	,00	271.799,67	21.395,04	62.050,33	40.655,29	81,414
02 0301030206	B.C.P. (Investimento - 15.000.000 Euros)	333.850,00	312.454,96	1.233.458,29	1.545.913,25	271.799,67	,00	271.799,67	21.395,04	62.050,33	40.655,29	81,414
02 0301030207	C.G.D. (Obras comparticipadas - 396.017 Euros)	333.850,00	312.454,96	1.233.458,29	1.545.913,25	271.799,67	,00	271.799,67	21.395,04	62.050,33	40.655,29	81,414
02 0301030208	C.G.D. (Obras comparticipadas - 299.953 Euros)	1.000,00	603,43	,00	603,43	547,20	,00	547,20	396,57	452,80	56,23	54,720
02 0301030209	C.G.D. (Financiamento 2.267.626 Euros)	6.000,00	5.939,03	,00	5.939,03	3.388,33	,00	3.388,33	60,97	2.611,67	2.550,70	56,472
02 0301030210	C.G.D. (Investimento - 2.500.000 Euros)	6.000,00	5.939,03	,00	5.939,03	3.388,33	,00	3.388,33	60,97	2.611,67	2.550,70	56,472
02 0301030211	C.G.D. (Investimento - 2.250.988 Euros)	120.000,00	120.000,00	630.809,56	750.809,56	115.507,99	,00	115.507,99	2.654,13	2.654,13	0,00	44,235
02 0301030212	Investimento 2.243.585 Euros	89.350,00	89.348,10	602.648,73	691.996,83	63.384,14	,00	63.384,14	1,90	25.985,86	25.983,96	90,298
02 04	Transferências correntes	4.548.100,00	4.228.047,47	34.557,85	4.262.605,32	4.061.528,55	46.197,43	4.107.725,98	321.052,53	441.374,02	120.321,49	70,939
02 0405	Administração local	919.000,00	908.065,17	,00	908.065,17	872.930,41	,00	872.930,41	10.934,83	46.069,59	35.134,76	94,987
02 040501	Contínente	919.000,00	908.065,17	,00	908.065,17	872.930,41	,00	872.930,41	10.934,83	46.069,59	35.134,76	94,987
02 04050102	Freguesias	834.000,00	829.617,17	,00	829.617,17	794.482,41	,00	794.482,41	4.382,83	39.517,59	35.134,76	95,262
02 0405010201	Protocolo de Cooperação	106.000,00	102.502,67	,00	102.502,67	67.967,91	,00	67.967,91	3.497,33	38.632,09	35.134,76	83,555
02 0405010202	Outras Transferências	80.000,00	78.448,00	,00	78.448,00	78.448,00	,00	78.448,00	1.552,00	1.552,00	0,00	98,080
02 04050104	Associações de municípios	50.000,00	48.448,00	,00	48.448,00	48.448,00	,00	48.448,00	1.552,00	1.552,00	0,00	96,896
02 0405010401	CIM	30.000,00	30.000,00	,00	30.000,00	30.000,00	,00	30.000,00	0,00	0,00	0,00	100,000
02 0405010402	Quadrilatero	20.000,00	,00	,00	,00	,00	,00	,00	5.000,00	5.000,00	0,00	0,000
02 04050108	Outros	5.000,00	,00	,00	,00	,00	,00	,00	5.000,00	5.000,00	0,00	0,000
02 0407	Instituições sem fins lucrativos	2.424.100,00	2.181.463,81	20.000,00	2.201.463,81	2.104.242,39	13.020,00	2.117.262,39	242.636,19	306.837,61	64.201,42	87,342
02 040701	Instituições sem fins lucrativos	2.424.100,00	2.181.463,81	20.000,00	2.201.463,81	2.104.242,39	13.020,00	2.117.262,39	242.636,19	306.837,61	64.201,42	87,342
02 04070101	Associações e org. desportivas, recreativa e lazer	461.100,00	418.151,10	,00	418.151,10	409.151,10	,00	409.151,10	42.946,90	51.948,90	9.000,00	88,734
02 04070102	Associações Humanitárias e de Assistência Social	140.000,00	119.159,42	,00	119.159,42	119.159,42	,00	119.159,42	20.840,58	20.840,58	0,00	85,114



# Controlo Orçamental - Despesa

## Município de Barcelos

(designação da autarquia local)

Ano: 2015

Código	Classif. Económica Despesa Designação	Doações corrigidas	Compromissos assumidos			Despesas Pagas			Diferenças			Grau de Execução Orçamental da Despesa
			Exercício	Exercícios futuros	Total	Exercício corrente	Exercícios anteriores	Total	Dotação não comprometida	Saldo	Compromissos por pagar	
02 04070103	Outras Associações e Organizações	154.000,00	117.921,38	117.921,38	111.693,64	,00	111.693,64	,00	36.078,82	42.306,36	6.227,74	72.528
02 04070105	Associações de Educação e Cultura	1.669.000,00	1.526.231,91	1.546.231,91	1.464.238,23	13.020,00	1.477.258,23	13.020,00	142.768,09	191.741,77	48.973,68	88.512
02 0408	Famílias	1.206.000,00	1.138.518,49	1.153.076,34	1.084.355,75	33.177,43	1.117.533,18	33.177,43	67.481,51	88.466,82	20.985,31	92.684
02 040802	Outras	1.206.000,00	1.138.518,49	1.153.076,34	1.084.355,75	33.177,43	1.117.533,18	33.177,43	67.481,51	88.466,82	20.985,31	92.684
02 04080201	Bolsas de Estudo	70.000,00	51.660,60	51.660,60	51.660,60	,00	51.660,60	,00	18.339,40	18.339,40	0,00	73.801
02 04080202	Apelo a Renda de Casa	701.000,00	690.390,03	690.390,03	682.822,53	,00	682.822,53	,00	10.609,97	18.177,47	7.567,50	97.407
02 04080203	Apoio Aquisição Livros Escol. e material didáctico	190.000,00	189.158,66	189.158,66	188.082,28	76,38	188.158,66	76,38	841,34	841,34	0,00	99.557
02 04080204	Outros	245.000,00	207.309,20	221.867,05	160.790,34	33.101,05	193.891,39	33.101,05	37.680,80	51.108,61	13.417,81	79.139
02 05	Subsídios	519.184,00	514.000,00	514.000,00	514.000,00	,00	514.000,00	,00	5.184,00	5.184,00	0,00	99.002
02 0501	Sociedades e quase-sociedades não financeiras	519.184,00	514.000,00	514.000,00	514.000,00	,00	514.000,00	,00	5.184,00	5.184,00	0,00	99.002
02 050101	Públicas	519.184,00	514.000,00	514.000,00	514.000,00	,00	514.000,00	,00	5.184,00	5.184,00	0,00	99.002
02 05010101	Empresas públicas municipais e intermunicipais	519.184,00	514.000,00	514.000,00	514.000,00	,00	514.000,00	,00	5.184,00	5.184,00	0,00	99.002
02 0501010101	Empresas públicas municipais e intermunicipais	519.184,00	514.000,00	514.000,00	514.000,00	,00	514.000,00	,00	5.184,00	5.184,00	0,00	99.002
02 06	Outras despesas correntes	916.888,28	830.482,95	1.219.524,56	815.519,42	122,37	815.641,79	122,37	86.405,33	101.246,49	14.841,16	88.958
02 0602	Diversas	916.888,28	830.482,95	1.219.524,56	815.519,42	122,37	815.641,79	122,37	86.405,33	101.246,49	14.841,16	88.958
02 060201	Impostos e taxas	50.000,00	32.720,25	32.720,25	31.802,25	,00	31.802,25	,00	17.279,75	18.197,75	918,00	63.604
02 06020101	Outras	50.000,00	32.720,25	32.720,25	31.802,25	,00	31.802,25	,00	17.279,75	18.197,75	918,00	63.604
02 0602010101	Outras restituições	200.000,00	192.002,25	1.186.804,31	783.717,17	122,37	783.839,54	122,37	69.125,58	83.048,74	13.923,16	90.420
02 06020302	Outras restituições	25.000,00	16.658,74	16.658,74	16.658,74	,00	16.658,74	,00	8.341,26	8.341,26	0,00	66.635
02 06020304	Serviços bancários	10.000,00	7.216,32	7.216,32	6.905,82	,00	6.905,82	,00	2.783,68	3.094,18	310,50	69.058
02 06020305	Outras	401.300,00	351.297,11	351.297,11	337.640,63	84,00	337.724,63	84,00	50.002,89	63.575,37	13.572,48	84.158
02 06020306	Assunção de encargos Barcelos Futuro	230.588,28	230.588,28	230.588,28	230.588,28	,00	230.588,28	,00	0,00	0,00	0,00	100.000
02 07	Aquisição de bens de capital	8.357.633,64	7.342.083,22	7.422.171,87	5.166.842,73	412.928,72	5.579.771,45	412.928,72	1.015.550,42	2.777.882,19	1.762.311,77	66.763
02 0701	Investimentos	8.357.633,64	7.342.083,22	7.422.171,87	5.166.842,73	412.928,72	5.579.771,45	412.928,72	1.015.550,42	2.777.882,19	1.762.311,77	66.763
02 070101	Terenos	120.325,00	116.032,88	116.032,88	116.032,88	,00	116.032,88	,00	4.292,12	4.292,12	0,00	96.433
02 070102	Habitlações	24.646,36	19.646,36	19.646,36	19.646,36	,00	19.646,36	,00	5.000,00	5.000,00	0,00	0,00
02 07010203	Reparação e beneficiação	24.646,36	19.646,36	19.646,36	19.646,36	,00	19.646,36	,00	5.000,00	5.000,00	0,00	0,00
02 070103	Edifícios	529.153,00	506.180,45	518.944,62	343.917,79	5.177,27	349.095,06	5.177,27	22.972,55	180.057,94	157.085,39	65.972
02 07010301	Instalações de serviços	330.515,00	320.167,94	320.167,94	320.167,94	,00	320.167,94	,00	10.347,06	110.240,85	99.893,79	66.646
02 07010305	Escolas	171.388,00	160.484,18	160.484,18	123.643,64	5.177,27	128.820,91	5.177,27	10.903,82	42.567,09	31.663,27	75.163
02 07010307	Outros	27.250,00	25.528,33	38.292,50	12.764,17	,00	12.764,17	,00	1.721,67	27.250,00	25.528,33	0,00
02 070104	Construções diversas	6.231.329,53	5.406.723,02	5.474.047,50	3.733.189,00	208.994,64	3.942.183,64	208.994,64	824.606,51	2.289.145,89	1.464.539,38	63.284
02 07010401	Viadutos, arruamentos e obras complementares	1.101.938,21	973.255,43	973.255,43	252.998,48	,00	252.998,48	,00	128.682,78	848.939,73	720.256,95	22.959
02 07010402	Sistemas de drenagem de águas residuais	751.754,04	746.669,93	746.669,93	580.579,77	,00	580.579,77	,00	5.084,11	171.174,27	166.090,16	77.230
02 07010404	Iluminação pública	976.334,78	974.201,51	974.201,51	969.244,54	,00	969.244,54	,00	2.133,27	7.090,24	4.956,97	99.274
02 07010406	Instalações desportivas e recreativas	331.764,00	154.780,30	154.780,30	93.341,35	30.315,96	123.657,31	30.315,96	176.983,70	208.106,69	31.122,99	37.273
02 07010408	Viagem rural	2.922.010,50	2.446.594,92	2.513.919,40	1.766.542,73	166.755,26	1.933.297,99	166.755,26	475.415,58	988.712,51	513.296,93	66.163
02 07010409	Sinalização e trânsito	84.078,00	61.221,65	61.221,65	25.223,31	11.923,42	37.146,73	11.923,42	22.856,35	46.931,27	24.074,92	44.181
02 07010412	Cemitérios	2.800,00	2.696,64	2.696,64	,00	,00	,00	,00	103,36	2.696,64	2.696,64	0,00
02 07010413	Outros	60.650,00	47.302,64	47.302,64	45.258,82	,00	45.258,82	,00	13.347,36	15.991,18	2.043,82	74.623
02 070106	Material de transporte	383.000,00	294.790,85	294.790,85	247.508,86	17.500,00	265.008,86	17.500,00	88.209,15	117.991,14	29.781,99	69.193
02 07010601	Recolha de resíduos	50.000,00	17.929,71	17.929,71	4.691,22	,00	4.691,22	,00	32.070,29	45.308,76	13.238,49	9.382
02 07010602	Outro	333.000,00	276.861,14	276.861,14	242.817,64	17.500,00	260.317,64	17.500,00	56.138,86	72.682,36	16.543,50	78.173
02 070108	Equipamento de informática	165.001,00	162.966,71	162.966,71	135.680,27	7.358,33	143.038,60	7.358,33	2.034,29	21.982,40	19.948,11	86.677
02 070109	Software informático	95.000,00	90.130,89	90.130,89	82.667,05	6.427,32	89.094,37	6.427,32	4.869,11	5.905,63	1.036,52	93.784
02 070110	Equipamento administrativo	149.000,00	147.003,98	147.003,98	140.580,77	214,33	140.775,10	214,33	1.996,02	6.228,88	6.228,88	94.480
02 070111	Equipamento básico	630.178,75	565.568,40	565.568,40	359.621,39	163.703,56	523.324,95	163.703,56	44.610,35	106.853,80	62.243,45	83.044


# Controlo Orçamental - Despesa

## Município de Barcelos

Ano: 2015

(designação da autarquia local)

Código	Classif. Económica Despesa Designação	Dotações corrigidas		Compromissos assumidos		Despesas Pagas		Diferenças		Grau de Execução Orçamental da Despesa	
		Exercício	Exercícios futuros	Total	Exercício corrente	Exercícios anteriores	Total	Dotação não comprometida	Saldo		Compromissos por pagar
02 0701001	Equipamento de recolha de resíduos	238.531,75	,00	238.531,42	,00	230.614,92	,00	3.500,33	8.916,83	5.416,50	96,277
02 07011002	Outro	390.647,00	,00	349.536,98	,00	129.006,47	163.703,56	41.110,02	97.936,97	56.826,95	74,930
02 070111	Ferramentas e utensílios	20.000,00	,00	11.946,47	,00	7.684,72	2.460,06	8.053,53	9.855,22	1.801,69	50,724
02 070115	Outros investimentos	10.000,00	,00	1.093,21	,00	1.093,21	1.093,21	8.906,79	8.906,79	0,00	10,932
02 08	Transferências de capital	9.576.857,77	,00	8.923.363,14	,00	8.691.282,06	164.546,03	653.494,63	721.029,68	67.535,05	92,471
02 0805	Administração local	7.696.507,77	,00	7.282.891,68	,00	7.164.090,63	117.881,00	415.616,09	416.536,14	920,05	94,589
02 080501	Continente	7.696.507,77	,00	7.282.891,68	,00	7.164.090,63	117.881,00	415.616,09	416.536,14	920,05	94,589
02 08050102	Freguesias	7.696.457,77	,00	7.282.891,68	,00	7.164.090,63	117.881,00	415.566,09	416.466,14	920,05	94,590
02 08050104	Associações de municípios	50,00	,00	,00	,00	,00	,00	50,00	50,00	0,00	0,000
02 0807	Instituições sem fins lucrativos	1.723.350,00	,00	1.515.471,46	,00	1.443.891,43	46.665,03	207.878,54	232.793,54	24,915,00	86,492
02 080701	Instituições sem fins lucrativos	1.723.350,00	,00	1.515.471,46	,00	1.443.891,43	46.665,03	207.878,54	232.793,54	24,915,00	86,492
02 08070101	Associações e org. desportivas, recreativa e lazer	936.000,00	,00	893.469,52	,00	883.469,52	26.665,03	878.969,52	42.530,48	14.500,00	93,907
02 08070102	Associações humanitárias e assistência social	266.000,00	,00	237.265,66	,00	237.265,66	20.000,00	237.265,66	28.734,34	0,00	89,198
02 08070103	Associações de educação e cultura	89.300,00	,00	65.235,60	,00	65.235,60	,00	65.235,60	24.064,40	0,00	73,052
02 08070104	Outras associações e organizações	432.050,00	,00	319.500,68	,00	319.500,68	309.085,68	112.549,32	122.964,32	10,415,00	71,539
02 0808	Famílias	155.000,00	,00	125.000,00	,00	125.000,00	,00	83.300,00	71.700,00	41.700,00	53,742
02 080802	Outras	155.000,00	,00	125.000,00	,00	125.000,00	,00	83.300,00	71.700,00	41.700,00	53,742
02 09	Activos financeiros	376.579,00	2.259.174,18	2.635.703,18	,00	2.635.703,18	,00	376.529,00	50,00	0,00	99,987
02 0907	Ações e outras participações	50,00	,00	,00	,00	,00	,00	50,00	50,00	0,00	0,000
02 090702	Sociedade e quess societ não financeiras Públicas	50,00	,00	,00	,00	,00	,00	50,00	50,00	0,00	0,000
02 09070299	Outros	50,00	,00	,00	,00	,00	,00	50,00	50,00	0,00	0,000
02 0908	Unidades de participação	376.529,00	2.259.174,18	2.635.703,18	,00	2.635.703,18	,00	376.529,00	0,00	0,00	100,000
02 090806	Admin.pública-Admin.central-Serv. fundos autónomos	376.529,00	2.259.174,18	2.635.703,18	,00	2.635.703,18	,00	376.529,00	0,00	0,00	100,000
02 09080601	Fundo Apoio Municipal	2.906.961,72	16.479.023,97	19.376.985,75	,00	19.376.985,75	,00	2.882.206,62	9.003,12	15.751,98	99,148
02 10	Passivos financeiros	2.906.961,72	16.479.023,97	19.376.985,75	,00	19.376.985,75	,00	2.882.206,62	9.003,12	15.751,98	99,148
02 1006	Empréstimos a médio e longo prazos	810.760,37	16.479.023,97	17.289.784,34	,00	17.289.784,34	,00	16.479.023,97	810.760,37	0,00	99,988
02 100603	Sociedade financ. Bancos e outras instit. financeiras	540.000,00	2.465.142,93	2.905.142,93	,00	2.905.142,93	,00	2.882.206,62	95,11	0,00	99,859
02 10060302	C.G.D. (Investimento - 12.469.947 Euros)	538.240,96	2.965.825,28	3.505.066,24	,00	3.505.066,24	,00	3.505.066,24	759,04	0,00	99,859
02 10060304	B.T.A. (Investimento - 9.975.958 Euros)	927.000,00	6.046.495,74	6.973.217,74	,00	6.973.217,74	,00	926.722,00	278,00	0,00	99,970
02 10060305	B.C.P. (Investimento - 15 000 000 Euros)	44.220,36	195.586,95	239.807,31	,00	239.807,31	,00	43.220,32	1.000,00	0,04	99,004
02 10060306	C.G.D. (Linha credito III OCA - 2.210.248 Euros)	40.000,00	59.402,55	99.402,55	,00	99.402,55	,00	39.601,70	398,30	0,00	99,984
02 10060307	C.G.D. (Obras participadas 396.017 Euros)	30.000,00	44.992,95	74.992,95	,00	74.992,95	,00	29.995,30	4,70	0,00	99,944
02 10060308	C.G.D. (Investimento 2.267.626 Euros)	137.100,00	1.391.946,28	1.528.969,25	,00	1.528.969,25	,00	137.022,97	77,03	0,00	99,998
02 10060309	C.G.D. (Investimento 2.500.000 Euros)	117.800,00	1.313.966,92	1.431.694,39	,00	1.431.694,39	,00	117.727,47	72,53	0,00	99,781
02 10060311	C.G.D. (Investimento - 2.250.988 Euros)	140.060,99	139.754,92	289.815,91	,00	289.815,91	,00	139.754,92	306,07	0,00	81,863
02 10060312	Investimento 2.243.585 Euros	120.000,00	1.995.664,37	2.109.662,03	,00	2.109.662,03	,00	6.012,34	21.764,28	15.751,94	96,929
02 11	Outras despesas de capital	77.000,00	74.759,10	151.759,10	,00	151.759,10	,00	2.240,90	2.364,57	123,67	96,929
02 1102	Diversas	77.000,00	74.759,10	151.759,10	,00	151.759,10	,00	2.240,90	2.364,57	123,67	96,929
02 110201	Restituições	76.000,00	74.356,74	150.356,74	,00	150.356,74	,00	1.643,26	1.643,26	0,00	97,838

paulacampinho  


# Controlo Orçamental - Despesa

## Município de Barcelos

Ano: 2015

(designação da autarquia local)

Código	Classif. Económica Despesa Designação	Dotações corrigidas		Compromissos assumidos		Despesas Pagas			Diferenças		Grau de Execução Orçamental da Despesa
		Exercício	Exercícios futuros	Total	Exercício corrente	Exercícios anteriores	Total	Dotação não comprometida	Saldo	Compromissos por pagar	
02	110299 Outras	1.000,00	402,36	402,36	278,69	,00	278,69	597,64	721,31	123,67	27,869
	Total Despesas Correntes	37.232.439,28	7.926.080,27	44.160.254,80	33.413.922,15	550.954,33	33.964.876,48	978.264,75	3.267.562,80	2.289.298,05	91,224
	Total Despesas de Capital	21.295.032,13	18.818.286,80	38.432.979,86	17.191.495,84	577.474,75	17.766.970,59	1.680.339,07	3.526.061,54	1.845.722,47	83,442
	<b>Total Geral</b>	<b>58.527.471,41</b>	<b>26.744.367,07</b>	<b>82.613.234,66</b>	<b>50.605.417,99</b>	<b>1.128.429,08</b>	<b>51.733.847,07</b>	<b>2.656.603,82</b>	<b>6.793.624,34</b>	<b>4.135.020,52</b>	<b>88,392</b>

### ORGÃO EXECUTIVO

Em .... de ..... de .....

### ORGÃO DELIBERATIVO

Em .... de ..... de .....



# Controlo Orçamental - Receita

## Município de Barcelos

Ano: 2015

(designação da autarquia local)

Classif.	Classif. Económica da Receita Designação	Previsões Corrigida	Rec. por Cobrar no início do ano	Receitas Liquidadas	Liquidações Anuladas	Rec. Cobradas Brutas	Reembolsos e Rest. Emitidos	Reembolsos e Rest. Pagos	Receita Cobrada Líquida	Rec. p/ Cobrar no final do Ano	Grau Exec. da Receita	(unidade: €)
01	Impostos directos	15.900.650,00	0,00	15.740.098,65	0,00	15.740.098,65	168.018,60	168.018,60	15.572.080,05	0,00	97.934	
0102	Outros	15.900.650,00	0,00	15.740.098,65	0,00	15.740.098,65	168.018,60	168.018,60	15.572.080,05	0,00	97.934	
010202	Imposto municipal sobre imóveis	9.000.000,00	0,00	9.310.425,12	0,00	9.310.425,12	89.996,82	89.996,82	9.220.428,30	0,00	102.449	
010203	Imposto único de circulação	2.700.000,00	0,00	2.533.904,23	0,00	2.533.904,23	5.029,09	5.029,09	2.528.875,14	0,00	93.662	
010204	Imposto municipal sobre transm. onerosas imóveis	3.000.000,00	0,00	2.394.976,16	0,00	2.394.976,16	72.992,69	72.992,69	2.321.983,47	0,00	77.399	
010205	Derrama	1.200.000,00	0,00	1.500.793,14	0,00	1.500.793,14	0,00	0,00	1.500.793,14	0,00	125.066	
010207	Impostos abolidos	600,00	0,00	0,00	0,00	0,00	0,00	0,00	0,00	0,00	0,000	
01020701	Contribuição autárquica	500,00	0,00	0,00	0,00	0,00	0,00	0,00	0,00	0,00	0,000	
01020702	Imposto municipal de sisa	50,00	0,00	0,00	0,00	0,00	0,00	0,00	0,00	0,00	0,000	
01020703	Imposto municipal sobre veículos	50,00	0,00	0,00	0,00	0,00	0,00	0,00	0,00	0,00	0,000	
010299	Impostos directos diversos	50,00	0,00	0,00	0,00	0,00	0,00	0,00	0,00	0,00	0,000	
02	Impostos indirectos	746.600,00	297.480,79	874.305,65	43.890,23	789.248,39	4.079,26	4.079,26	785.169,13	338.647,82	105,166	
0202	Outros	746.600,00	297.480,79	874.305,65	43.890,23	789.248,39	4.079,26	4.079,26	785.169,13	338.647,82	105,166	
020206	Impostos indirectos específicos das autarqu. locais	746.600,00	297.480,79	874.305,65	43.890,23	789.248,39	4.079,26	4.079,26	785.169,13	338.647,82	105,166	
02020601	Mercados e feiras	400.000,00	66.234,38	488.508,48	39.589,87	402.845,26	15,30	15,30	402.829,96	112.307,73	100,707	
02020602	Loteamentos e obras	126.000,00	163.865,25	210.751,11	0,00	210.751,11	3.896,41	3.896,41	206.854,70	163.865,25	164,170	
02020603	Ocupação da via pública	20.000,00	16.483,28	15.455,53	8,81	15.455,53	0,00	0,00	15.455,53	16.474,47	77,278	
02020605	Publicidade	100,00	45.905,52	86.621,92	131,75	87.277,88	0,00	0,00	87.277,88	45.117,81	87277,880	
02020699	Outros	200.500,00	4.992,36	72.968,61	4.159,80	72.918,61	167,55	167,55	72.751,06	882,56	36,285	
0202069902	Taxa de depósito da ficha técnica da habitação	500,00	0,00	883,64	0,00	883,64	0,00	0,00	883,64	0,00	176,728	
0202069999	Outros	200.000,00	4.992,36	72.084,97	4.159,80	72.034,97	167,55	167,55	71.867,42	882,56	35,934	
04	Taxas, multas e outras penalidades	921.600,00	143.175,96	727.843,71	3.247,71	727.584,57	5.062,71	5.062,71	722.521,86	140.187,39	78,399	
0401	Taxas	801.100,00	143.175,96	557.890,35	3.247,71	557.631,21	3.877,77	3.877,77	553.753,44	140.187,39	69,124	
040123	Taxas específicas das autarquias locais	801.100,00	143.175,96	557.890,35	3.247,71	557.631,21	3.877,77	3.877,77	553.753,44	140.187,39	69,124	
04012302	Loteamentos e obras	300.000,00	139.956,95	494.679,01	0,00	494.679,01	2.708,66	2.708,66	491.970,35	139.956,95	163,990	
04012303	Ocupação da via pública	50.000,00	90,53	13.893,86	90,53	13.663,42	0,00	0,00	13.663,42	230,44	27,327	
04012305	Caça, uso e porte de arma	500,00	0,00	529,34	0,00	529,34	8,62	8,62	520,72	0,00	104,144	
04012399	Outras	450.600,00	3.128,48	48.788,14	3.157,18	48.759,44	1.160,49	1.160,49	47.598,95	0,00	10,563	
0401239901	Taxa de depósito da ficha técnica da habitação	500,00	0,00	473,36	0,00	473,36	0,00	0,00	473,36	0,00	94,672	
0401239902	Taxa pela emissão do certificado de registo	100,00	0,00	157,50	0,00	157,50	0,00	0,00	157,50	0,00	157,500	
0401239999	Outras	450.000,00	3.128,48	48.157,28	3.157,18	48.128,58	1.160,49	1.160,49	46.968,09	0,00	10,437	
0402	Multas e outras penalidades	120.500,00	0,00	169.953,36	0,00	169.953,36	1.184,94	1.184,94	168.768,42	0,00	140,057	
040201	Juros de mora	70.000,00	0,00	111.055,40	0,00	111.055,40	6,78	6,78	111.048,62	0,00	158,641	
040202	Juros compensatórios	30.000,00	0,00	26.253,72	0,00	26.253,72	0,00	0,00	26.253,72	0,00	87,512	
040204	Coimas e penalidades por contra-ordenações	500,00	0,00	1.597,88	0,00	1.597,88	0,00	0,00	1.597,88	0,00	319,576	
040299	Multas e penalidades diversas	20.000,00	0,00	31.046,36	0,00	31.046,36	1.178,16	1.178,16	29.868,20	0,00	149,341	
05	Rendimentos da propriedade	4.434.100,00	23.562.070,30	3.081.678,44	2.697.311,04	2.691.564,84	0,00	0,00	2.691.564,84	21.254,872,86	60,701	
0502	Juros-Sociedades financeiras	30.000,00	0,00	15.642,59	0,00	15.642,59	0,00	0,00	15.642,59	0,00	52,142	
050201	Bancos e outras instituições financeiras	30.000,00	0,00	15.642,59	0,00	15.642,59	0,00	0,00	15.642,59	0,00	52,142	
0507	Dividend.partic.lucros socied.quase-soc.não financ.	20.000,00	755.000,18	15.774,32	0,00	15.774,32	0,00	0,00	15.774,32	755.000,18	78,872	
050702	Empresas públicas municipais e intermunicipais	20.000,00	755.000,18	15.774,32	0,00	15.774,32	0,00	0,00	15.774,32	755.000,18	78,872	

# Controlo Orçamental - Receita

Ano: 2015

## Município de Barcelos

(designação da autarquia local)

Classif.	Classif. Económica da Receita Designação	Previsões Corrigida	Rec. por Cobrar no início do ano	Receitas Liquidadas	Liquidações Anuladas	Rec. Cobradas Brutas	Reembolsos e Rest. Emitidos	Reembolsos e Rest. Pagos	Receita Cobrada Líquida	Rec. p/ Cobrar no final do Ano	Grau Exec. da Receita	(unidade: €)
0509	Participações nos lucros de administ. públicas	50,00	0,00	0,00	0,00	0,00	0,00	0,00	0,00	0,00	0,000	0,000
050999	Outras	50,00	0,00	0,00	0,00	0,00	0,00	0,00	0,00	0,00	0,000	0,000
05099901	Distribuição resultados FAM	50,00	0,00	0,00	0,00	0,00	0,00	0,00	0,00	0,00	0,000	0,000
0510	Rendas	4.384.050,00	22.807.070,12	3.050.261,53	2.697.311,04	2.660.147,93	0,00	0,00	2.660.147,93	20.499.872,68	60,678	60,678
051001	Terrenos	255.000,00	103.355,00	0,00	0,00	0,00	0,00	0,00	0,00	103.355,00	0,000	0,000
051005	Bens de dominio público	50.000,00	3.591,58	81.854,04	0,00	75.919,81	0,00	0,00	75.919,81	9.525,81	151,840	151,840
05100501	Concessão de jazigos e sepulturas	50.000,00	3.591,58	81.854,04	0,00	75.919,81	0,00	0,00	75.919,81	9.525,81	151,840	151,840
051099	Outros	4.079.050,00	22.700.122,54	2.968.407,49	2.697.311,04	2.584.178,24	0,00	0,00	2.584.178,24	13.185.210,72	99,391	99,391
05109901	Rendas de concessão da EDP e Vale D'Este	2.600.000,00	15.582.521,76	2.584.178,24	2.397.311,04	2.584.178,24	0,00	0,00	2.584.178,24	13.185.210,72	99,391	99,391
05109902	Rendas de concessão de água e saneamento	1.470.000,00	7.117.600,78	384.179,37	300.000,00	0,00	0,00	0,00	0,00	7.201.780,15	0,000	0,000
05109999	Outros	9.050,00	0,00	49,88	0,00	49,88	0,00	0,00	49,88	0,00	0,551	0,551
06	Transferências correntes	25.100.000,00	0,00	24.863.427,53	0,00	24.863.427,53	0,00	0,00	24.863.427,53	0,00	99,057	99,057
0603	Administração central	25.075.000,00	0,00	24.825.902,24	0,00	24.825.902,24	0,00	0,00	24.825.902,24	0,00	99,007	99,007
060301	Estado	25.017.424,00	0,00	24.593.661,12	0,00	24.593.661,12	0,00	0,00	24.593.661,12	0,00	98,306	98,306
06030101	Fundo de Equilíbrio Financeiro	17.250.953,00	0,00	17.107.195,00	0,00	17.107.195,00	0,00	0,00	17.107.195,00	0,00	99,167	99,167
06030102	Fundo Social Municipal	2.658.456,00	0,00	2.658.456,00	0,00	2.658.456,00	0,00	0,00	2.658.456,00	0,00	100,000	100,000
06030103	Participação fixa no IRS	2.398.015,00	0,00	2.398.015,00	0,00	2.398.015,00	0,00	0,00	2.398.015,00	0,00	100,000	100,000
06030199	Outras	2.710.000,00	0,00	2.429.995,12	0,00	2.429.995,12	0,00	0,00	2.429.995,12	0,00	89,668	89,668
0603019902	DGESTE (DREN)	1.860.000,00	0,00	1.647.302,32	0,00	1.647.302,32	0,00	0,00	1.647.302,32	0,00	88,565	88,565
0603019999	Outras	850.000,00	0,00	782.692,80	0,00	782.692,80	0,00	0,00	782.692,80	0,00	92,082	92,082
060306	Estado-Particip.comunit.proyectos co-financiados	57.576,00	0,00	232.241,12	0,00	232.241,12	0,00	0,00	232.241,12	0,00	403,364	403,364
06030601	FEDER	57.576,00	0,00	232.241,12	0,00	232.241,12	0,00	0,00	232.241,12	0,00	403,364	403,364
0603060107	Outros	1.000,00	0,00	232.241,12	0,00	232.241,12	0,00	0,00	232.241,12	0,00	23224,112	23224,112
0603060110	Eixo 4-Cávado digital +	56.576,00	0,00	0,00	0,00	0,00	0,00	0,00	0,00	0,00	0,000	0,000
0606	Segurança social	25.000,00	0,00	37.525,29	0,00	37.525,29	0,00	0,00	37.525,29	0,00	150,101	150,101
060601	Sistemas de solidariedade e segurança social	25.000,00	0,00	37.525,29	0,00	37.525,29	0,00	0,00	37.525,29	0,00	150,101	150,101
07	Venda de bens e serviços correntes	3.623.950,00	954.440,29	4.151.578,03	146.391,59	3.831.564,04	4.679,32	4.679,32	3.826.884,72	1.128.062,69	105,600	105,600
0701	Venda de bens	1.900,00	62.980,63	0,00	62.980,63	0,00	0,00	0,00	0,00	0,00	0,000	0,000
070109	Matérias de consumo	50,00	0,00	0,00	0,00	0,00	0,00	0,00	0,00	0,00	0,000	0,000
070111	Produtos acabados e intermédios	50,00	62.980,63	0,00	62.980,63	0,00	0,00	0,00	0,00	0,00	0,000	0,000
07011101	Água	50,00	62.980,63	0,00	62.980,63	0,00	0,00	0,00	0,00	0,00	0,000	0,000
070199	Outros	1.800,00	0,00	0,00	0,00	0,00	0,00	0,00	0,00	0,00	0,000	0,000
0702	Serviços	3.580.050,00	881.587,46	4.081.059,70	80.686,08	3.764.823,14	4.679,32	4.679,32	3.760.143,82	1.117.137,94	105,030	105,030
070208	Serv.sociais,recreativos,culturais e de desporto	380.000,00	41.288,76	507.258,47	0,00	545.451,73	0,00	0,00	545.451,73	3.095,50	143,540	143,540
07020803	Serviços culturais	20.000,00	41.288,76	156.938,80	0,00	198.227,56	0,00	0,00	198.227,56	0,00	991,138	991,138
07020804	Serviços desportivos	360.000,00	0,00	350.319,67	0,00	347.224,17	0,00	0,00	347.224,17	3.095,50	96,451	96,451
070209	Serviços específicos das autarquias	3.200.050,00	840.298,70	3.573.801,23	80.686,08	3.219.371,41	4.679,32	4.679,32	3.214.692,09	1.114.042,44	100,458	100,458
07020902	Resíduos sólidos	1.800.000,00	768.225,12	2.161.549,28	33.678,84	2.030.527,01	4.267,61	4.267,61	2.026.259,40	865.568,55	112,570	112,570
07020904	Trabalhos por conta de particulares	50,00	28.443,98	17.201,12	4.327,12	14.138,20	0,00	0,00	14.138,20	27.179,78	28276,400	28276,400
07020905	Cemitérios	100.000,00	0,00	9.644,06	0,00	9.644,06	0,00	0,00	9.644,06	0,00	9,644	9,644
07020906	Mercados e feiras	70.000,00	1.269,18	59.124,06	1.099,81	53.418,54	30,16	30,16	53.388,38	5.874,89	76,269	76,269



# Controlo Orçamental - Receita

Ano: 2015

## Município de Barcelos

(designação da autarquia local)

Classif.	Classif. Económica da Receita Designação	Previsões Corrigida	Rec. por Cobrar no início do ano	Receitas Liquidadas	Liquidações Anuladas	Rec. Cobradas Brutas	Reembolsos e Rest. Emitidos	Reembolsos e Rest. Pagos	Receita Cobrada Líquida	Rec. p/ Cobrar no final do Ano	Grau Exec. da Receita
07020907	Parques de estacionamento	25.000,00	0,00	55.273,91	0,00	55.273,91	0,00	0,00	55.273,91	0,00	221,096
07020999	Outros	1.205.000,00	42.360,42	1.271.008,80	41.580,31	1.056.369,69	381,55	381,55	1.055.988,14	215.419,22	87.634
0702099003	Transportes Escolares	300.000,00	0,00	275.425,16	0,00	275.425,16	224,53	224,53	275.200,63	0,00	91,734
0702099004	Cantinas Escolares	900.000,00	0,00	979.802,52	1.082,59	777.377,47	157,02	157,02	777.220,45	201.342,46	86.358
0702099999	Outros (peças de artesanato e livros)	5.000,00	42.360,42	15.781,12	40.497,72	3.567,06	0,00	0,00	3.567,06	14.076,76	71,341
0703	Rendas	42.000,00	9.872,20	70.518,33	2.724,88	66.740,90	0,00	0,00	66.740,90	10.924,75	158,907
070301	Habitações	5.000,00	0,00	7.888,53	0,00	6.598,76	0,00	0,00	6.598,76	1.289,77	131,975
070302	Edifícios	12.000,00	9.003,54	40.104,22	555,43	40.585,13	0,00	0,00	40.585,13	7.967,20	338,209
070399	Outras	25.000,00	868,66	22.525,58	2.169,45	19.557,01	0,00	0,00	19.557,01	1.667,78	78,228
08	Outras receitas correntes	100.000,00	98.315,42	168.415,54	3.128,18	190.950,44	10.083,81	10.083,81	180.866,63	72.652,34	180,867
0801	Outras	100.000,00	98.315,42	168.415,54	3.128,18	190.950,44	10.083,81	10.083,81	180.866,63	72.652,34	180,867
080199	Outras	100.000,00	98.315,42	168.415,54	3.128,18	190.950,44	10.083,81	10.083,81	180.866,63	72.652,34	180,867
08019999	Diversas	100.000,00	98.315,42	168.415,54	3.128,18	190.950,44	10.083,81	10.083,81	180.866,63	72.652,34	180,867
09	Venda de bens de investimento	825.100,00	-115.015,13	149.576,50	0,00	54.576,50	0,00	0,00	149.576,50	-115.015,13	18,128
0901	Terrenos	402.000,00	0,00	54.576,50	0,00	54.576,50	0,00	0,00	54.576,50	0,00	13,576
090101	Sociedades e quase-sociedades não financeiras	201.000,00	0,00	0,00	0,00	0,00	0,00	0,00	0,00	0,00	0,000
09010101	Reservatório Faial	200.000,00	0,00	0,00	0,00	0,00	0,00	0,00	0,00	0,00	0,000
09010102	Parcelas Expropriadas Estradas Portugal	1.000,00	0,00	0,00	0,00	0,00	0,00	0,00	0,00	0,00	0,000
090110	Famílias	201.000,00	0,00	54.576,50	0,00	54.576,50	0,00	0,00	54.576,50	0,00	27,152
09011001	Lotes de Terreno em Barqueiros	200.000,00	0,00	54.576,50	0,00	54.576,50	0,00	0,00	54.576,50	0,00	27,288
09011002	Lotes de Terreno em Cambeses	1.000,00	0,00	0,00	0,00	0,00	0,00	0,00	0,00	0,00	0,000
0902	Habitações	420.000,00	0,00	90.000,00	0,00	90.000,00	0,00	0,00	90.000,00	0,00	21,429
090210	Famílias	420.000,00	0,00	90.000,00	0,00	90.000,00	0,00	0,00	90.000,00	0,00	21,429
09021001	Habitações em Millhazes	360.000,00	0,00	90.000,00	0,00	90.000,00	0,00	0,00	90.000,00	0,00	25,000
09021003	Fundação Salazar	60.000,00	0,00	0,00	0,00	0,00	0,00	0,00	0,00	0,00	0,000
0903	Edifícios	100,00	0,00	0,00	0,00	0,00	0,00	0,00	0,00	0,00	0,000
090310	Famílias	100,00	0,00	0,00	0,00	0,00	0,00	0,00	0,00	0,00	0,000
0904	Outros bens de investimento	3.000,00	-115.015,13	5.000,00	0,00	5.000,00	0,00	0,00	5.000,00	-115.015,13	166,667
090401	Sociedades e quase-sociedades não financeiras	3.000,00	-115.015,13	5.000,00	0,00	5.000,00	0,00	0,00	5.000,00	-115.015,13	166,667
09040101	Equipamento de transporte	1.000,00	0,00	0,00	0,00	0,00	0,00	0,00	0,00	0,00	0,000
09040102	Maquinaria e equipamento	1.000,00	0,00	5.000,00	0,00	5.000,00	0,00	0,00	5.000,00	0,00	500,000
09040103	Outros	1.000,00	-115.015,13	0,00	0,00	0,00	0,00	0,00	0,00	-115.015,13	0,000
10	Transferências de capital	4.861.000,00	16.552,81	5.504.813,51	0,00	5.518.098,59	74.356,74	74.356,74	5.443.741,85	3.267,73	111,988
1001	Sociedades e quase-sociedades não financeiras	1.000.000,00	0,00	0,00	0,00	0,00	0,00	0,00	0,00	0,00	0,000
100101	Públicas	1.000.000,00	0,00	0,00	0,00	0,00	0,00	0,00	0,00	0,00	0,000
10010101	Empresas públicas	1.000.000,00	0,00	0,00	0,00	0,00	0,00	0,00	0,00	0,00	0,000
1001010101	Resulima - Protocolo Obra de Parada	1.000.000,00	0,00	0,00	0,00	0,00	0,00	0,00	0,00	0,00	0,000
1003	Administração central	3.861.000,00	16.552,81	5.504.813,51	0,00	5.518.098,59	74.356,74	74.356,74	5.443.741,85	3.267,73	140,993
100301	Estado	1.917.772,00	0,00	1.916.772,00	0,00	1.916.772,00	0,00	0,00	1.916.772,00	0,00	99,948
10030101	Fundo de Equilíbrio Financeiro	1.916.772,00	0,00	1.916.772,00	0,00	1.916.772,00	0,00	0,00	1.916.772,00	0,00	100,000
10030104	Cooperação Técnica e Financeira	1.000,00	0,00	0,00	0,00	0,00	0,00	0,00	0,00	0,00	0,000



# Controlo Orçamental - Receita

## Município de Barcelos

Ano: 2015

(designação da autarquia local)

Classif.	Classif. Económica da Receita Designação	Previsões Corrigida	Rec. por Cobrar no Início do ano	Receitas Liquidadas	Liquidações Anuladas	Rec. Cobradas Brutas	Reembolsos e Rest. Emitidos	Reembolsos e Rest. Pagos	Receita Cobrada Líquida	Rec. p/ Cobrar no final do Ano	Grau Exec. da Receita	(unidade: €)
1003010499	Outros	1.000,00	0,00	0,00	0,00	0,00	0,00	0,00	0,00	0,00	0,000	
100307	Estado-Particip.comunitária project.co-financiados	1.943.228,00	16.552,81	3.588.041,51	0,00	3.601.326,59	74.356,74	74.356,74	3.526.969,85	3.267,73	181,501	
10030701	FEDER	1.943.228,00	16.552,81	3.588.041,51	0,00	3.601.326,59	74.356,74	74.356,74	3.526.969,85	3.267,73	181,501	
1003070104	Eixo 1 - Eficiência energética iluminação pública	1.000,00	0,00	0,00	0,00	0,00	0,00	0,00	0,00	0,00	0,000	
1003070121	Outros	1.000,00	16.552,81	85.113,70	0,00	98.398,78	74.356,74	74.356,74	24.042,04	3.267,73	2404,204	
1003070130	Eixo 4 - Cávado Digital +	350.228,00	0,00	48.353,33	0,00	48.353,33	0,00	0,00	48.353,33	0,00	13,806	
1003070132	Eixo 2 - Minho In	127.000,00	0,00	0,00	0,00	0,00	0,00	0,00	0,00	0,00	0,000	
1003070133	Eixo 3	50.000,00	0,00	252.272,04	0,00	252.272,04	0,00	0,00	252.272,04	0,00	504,544	
1003070134	Eixo 5	10.000,00	0,00	0,00	0,00	0,00	0,00	0,00	0,00	0,00	0,000	
1003070135	POCTEP	31.000,00	0,00	0,00	0,00	0,00	0,00	0,00	0,00	0,00	0,000	
1003070136	Overbooking	1.363.000,00	0,00	3.202.302,44	0,00	3.202.302,44	0,00	0,00	3.202.302,44	0,00	234,945	
1003070137	Eixo 1	10.000,00	0,00	0,00	0,00	0,00	0,00	0,00	0,00	0,00	0,000	
13	Outras receitas de capital	1.000,00	0,00	0,00	0,00	0,00	0,00	0,00	0,00	0,00	0,000	
1301	Outras	1.000,00	0,00	0,00	0,00	0,00	0,00	0,00	0,00	0,00	0,000	
130199	Outras	1.000,00	0,00	0,00	0,00	0,00	0,00	0,00	0,00	0,00	0,000	
15	Reposições não abatidas nos pagamentos	1.000,00	0,00	26.042,49	0,00	26.042,49	0,00	0,00	26.042,49	0,00	0,000	
1501	Reposições não abatidas nos pagamentos	1.000,00	0,00	26.042,49	0,00	26.042,49	0,00	0,00	26.042,49	0,00	0,000	
150101	Reposições não abatidas nos pagamentos	1.000,00	0,00	26.042,49	0,00	26.042,49	0,00	0,00	26.042,49	0,00	0,000	
<b>Total das Receitas Correntes</b>												<b>191.923,70</b>
<b>Total das Receitas de Capital</b>												<b>22.934.423,10</b>
<b>Total de Reposições Não Abatidas</b>												<b>-111.747,40</b>
<b>Total das Receitas Orçamentais</b>												<b>26.042,49</b>
<b>Total Saldo de Gerência Anterior</b>												<b>22.822.675,70</b>
<b>Total Geral</b>												<b>22.822.675,70</b>
16	Saldo da gerência anterior	50.826.900,00	25.055.482,76	49.607.347,55	2.893.968,75	48.834.438,46	191.923,70	191.923,70	48.642.514,76	22.934.423,10	95,702	
1601	Saldo orçamental	5.687.100,00	-98.462,32	5.654.390,01	0,00	5.667.675,09	74.356,74	74.356,74	5.593.318,35	-111.747,40	98,351	
160101	Na posse do serviço	1.000,00	0,00	26.042,49	0,00	26.042,49	0,00	0,00	26.042,49	0,00	2604,249	
<b>Total das Receitas Orçamentais</b>												<b>54.261.875,60</b>
<b>Total Geral</b>												<b>22.822.675,70</b>

ORGÃO EXECUTIVO

Em .... de ..... de .....

ORGÃO DELIBERATIVO

Em .... de ..... de .....

*Handwritten signatures and notes in blue ink.*

# Execução Anual das Grandes Opções do Plano

## Município de Barcelos

Ano: 2015  
(unidade: €)

(designação da autarquia local)

Obj. Prog	Projeto	Ano / Nº / Ação	Designação	Código Classificação Orçamental	Forma de Realiz.	Fonte Financiamento (%)			Datas (Mês/Ano)		Montante Previsto			Montante executado			Nível Execução Anual (%)	Nível Execução Global (%)
						AC	AA	FC	Início	Fim	Ano	Anos seguintes	Total	Anos Anteriores	Ano	Total		
FUNÇÕES GERAIS																		
01	001		SERVIÇOS GERAIS DA ADMINISTRAÇÃO PÚBLICA															
01	001	2015/1	ADMINISTRAÇÃO GERAL / INSTALAÇÕES 2015															
01	001	2015/1	Adaptação do edifício Gonçalo Pereira para serviços	02 07010301	E	100			01/2015	12/2016	465,00	745.000,00	0,00	0,00	465,00	465,00	100,00	0,06
01	001	2015/1	Recuperação de edifícios para funcionamento de serviços	02 07010301	E	100			01/2015	12/2015	330.000,00	0,00	0,00	0,00	219.809,15	219.809,15	66,61	66,61
01	001	2015/1	Aquisição de edifícios	02 07010301	O	100			01/2015	12/2015	50,00	0,00	0,00	0,00	0,00	0,00	0,00	0,00
01	001	2015/1	Fornecimento de gasolina	02 02010201	O	100			01/2015	12/2016	30.000,00	30.000,00	0,00	0,00	27.665,33	27.665,33	92,22	46,11
01	001	2015/1	Fornecimento de gásóleo	02 02010202	O	100			01/2015	12/2016	558.850,00	670.000,00	0,00	0,00	485.792,81	485.792,81	87,24	39,60
01	001	2015/2	ADMINISTRAÇÃO GERAL / MAQ.-EQUIPAMENTO 2015															
01	001	2015/2	Aquisição e reparação de maquinaria e equipamento básico para os Serviços da Autarquia	02 07011002	O	100			01/2015	12/2015	140.000,00	0,00	0,00	0,00	102.860,45	102.860,45	73,47	73,47
01	001	2015/2	Aquisição e reparação de maquinaria e equipamento administrativo para os Serviços da Autarquia	02 070109	O	100			01/2015	12/2015	149.000,00	0,00	0,00	0,00	140.775,10	140.775,10	94,48	94,48
01	001	2015/2	Aquisição e reparação de utensílios e ferramentas para os Serviços da Autarquia	02 070111	O	100			01/2015	12/2015	20.000,00	0,00	0,00	0,00	10.144,78	10.144,78	50,72	50,72
01	001	2015/2	Aquisição de equipamento informático	02 070107	O	100			01/2015	12/2015	165.000,00	0,00	0,00	0,00	143.018,60	143.018,60	86,68	86,68
01	001	2015/2	Aquisição de software informático	02 070108	O	100			01/2015	12/2015	95.000,00	0,00	0,00	0,00	89.094,37	89.094,37	93,78	93,78
Totais do Programa 001:											1.486.365,00	1.445.000,00	0,00	0,00	1.219.625,59	1.219.625,59	82,05	41,61
SEGURANÇA E ORDEM PÚBLICA																		
01	002	2013/23	PROTEÇÃO CIVIL E LUTA CONTRA INCÉNDIOS / 2013															
01	002	2013/23	Melhoria das condições de segurança na EN 306-caminhos de Santiago em Gual e Pedra Furada	02 07010413	E	100			01/2013	12/2016	0,00	100.000,00	0,00	0,00	0,00	0,00	0,00	0,00
01	002	2013/23	Demolição e reconstrução de muros de suporte em Marim - 2ª fase	02 07010413	E	100			01/2013	12/2016	500,00	314.000,00	0,00	0,00	0,00	0,00	0,00	0,00
01	002	2013/23	Reparação e/ou reconstrução de Património Municipal destruído	02 07010408	E	100			11/2013	12/2015	55.597,00	0,00	0,00	0,00	2.366.303,76	2.366.303,76	0,00	97,70
01	002	2015/23	PROTEÇÃO CIVIL E LUTA CONTRA INCÉNDIOS / 2015															
01	002	2015/23	Beneficiação da rede viária florestal	02 07010413	E	100			01/2015	12/2015	50.000,00	0,00	0,00	0,00	45.258,82	45.258,82	90,52	90,52
01	002	2015/23	Aquisição de equipamento de segurança rodoviária	02 07011002	O	100			01/2015	12/2015	2.097,00	0,00	0,00	0,00	0,00	0,00	0,00	0,00
01	002	2015/23	Obras de emergência	02 07010413	E	100			01/2015	12/2015	10.000,00	0,00	0,00	0,00	0,00	0,00	0,00	0,00
01	002	2015/23	Subsídios a instituições de proteção civil	02 08070102	O	100			01/2015	12/2015	105.000,00	0,00	0,00	0,00	105.000,00	105.000,00	100,00	100,00
Totais do Programa 002:											223.194,00	414.000,00	0,00	0,00	637.194,00	637.194,00	67,32	83,79
Totais do Objetivo 01:											1.709.559,00	1.859.000,00	0,00	0,00	3.568.559,00	3.568.559,00	80,13	62,95



# Execução Anual das Grandes Opções do Plano

## Município de Barcelos

(designação da autarquia local)

Ano: 2015  
(unidade: €)

Obj. Prog	Projeto	Designação	Código Classificação Orçamental	Forma de Realiz.	Forma Fonte Financiamento (%)		Datas (Mês/Ano)		Montante Previsto		Montante executado		Nível Execução Anual (%)	Nível Execução Global (%)				
					AC	AA	FC	Fin	Inicio	Fim	Ano	Anos seguintes			Total	Anos Anteriores	Ano	Total
FUNÇÕES SOCIAIS																		
02	001	EDUCAÇÃO																
02	001	2008/25																
02	001	2008/25	02	E	85	15	01/2008	12/2016	2.330.000,00	0,00	0,00	0,00	0,00	0,00				
02	001	2008/25	02	E	85	15	01/2008	12/2016	2.115.000,00	0,00	0,00	0,00	0,00	0,00				
02	001	2009/25																
02	001	2009/25	02	E	85	15	01/2009	12/2016	804.000,00	0,00	0,00	0,00	0,00	0,00				
02	001	2010/4																
02	001	2010/4	02	E	100		01/2010	12/2015	50,00	0,00	1.421,75	0,00	1.421,75	96,60				
02	001	2011/25																
02	001	2011/25	02	E	100		01/2011	12/2016	2.646.000,00	0,00	0,00	0,00	0,00	0,00				
02	001	2011/25	02	E	100		01/2011	12/2016	2.649.000,00	0,00	0,00	0,00	0,00	0,00				
02	001	2011/25	02	E	85	15	01/2011	12/2016	2.849.050,00	0,00	0,00	0,00	0,00	0,00				
02	001	2011/25	02	E	100		01/2011	12/2016	2.644.000,00	0,00	0,00	0,00	0,00	0,00				
02	001	2011/25	02	E	100		01/2011	12/2016	1.381.000,00	0,00	0,00	0,00	0,00	0,00				
02	001	2011/25	02	E	100		01/2011	12/2016	1.490.000,00	0,00	0,00	0,00	0,00	0,00				
02	001	2011/25	02	E	85	15	01/2011	12/2016	2.329.000,00	0,00	0,00	0,00	0,00	0,00				
02	001	2011/25	02	E	100		01/2011	12/2016	2.720.000,00	0,00	0,00	0,00	0,00	0,00				
02	001	2011/25	02	E	100		01/2011	12/2016	2.558.000,00	0,00	0,00	0,00	0,00	0,00				
02	001	2011/25	02	O	100		01/2011	12/2015	14.566,00	0,00	1.832.228,65	14.565,37	1.846.794,02	100,00				
02	001	2015/3																
02	001	2015/3	02	E	100		01/2015	12/2016	233.000,00	0,00	0,00	0,00	0,00	0,00				
02	001	2015/3	02	E	100		01/2015	12/2016	6.422,00	56.000,00	0,00	0,00	0,00	0,00				
02	001	2015/3	02	E	100		01/2015	12/2015	150.000,00	0,00	0,00	114.255,54	114.255,54	76,17				
02	001	2015/3	02	O	100		01/2015	12/2015	50,00	0,00	0,00	0,00	0,00	0,00				
02	001	2015/3	02	O	100		01/2015	12/2015	38.000,00	0,00	0,00	19.967,52	19.967,52	52,55				
02	001	2015/3	02	O	100		01/2015	12/2015	1,00	0,00	0,00	0,00	0,00	0,00				
02	001	2015/3	02	O	100		01/2015	12/2015	50,00	0,00	0,00	0,00	0,00	0,00				
02	001	2015/3	02	O	100		01/2015	12/2016	2.576.750,00	2.700.000,00	0,00	2.015.483,08	2.015.483,08	78,22				
02	001	2015/3	02	O	100		01/2015	12/2016	1.852.006,05	1.900.000,00	0,00	1.514.430,39	1.514.430,39	91,67				
02	001	2015/3	02	O	100		01/2015	12/2016	4.438.195,05	31.404.000,00	1.833.650,40	3.678.701,90	5.512.352,30	82,89				
02	002		Totais do Programa 001:											14.566,00	1.832.228,65	14.565,37	1.846.794,02	100,00
02	002		SAÚDE											0,00	0,00	0,00	0,00	0,00
02	002	2009/5																
02	002	2009/5	02	O	100		01/2009	12/2016	50,00	2.100.000,00	0,00	0,00	0,00	0,00				
02	002	2009/5																
02	003		Totais do Programa 002:											50,00	2.100.000,00	0,00	0,00	0,00
02	003		HABITAÇÃO E SERVIÇOS COLECTIVOS											0,00	0,00	0,00	0,00	
02	003	2006/7	ORDENAMENTO DO TERRITÓRIO/2006											0,00	0,00	0,00	0,00	



# Execução Anual das Grandes Opções do Plano

## Município de Barcelos

(designação da autarquia local)

Ano: 2015  
(unidade: €)

Obj. Prog	Projeto	Ano / Nº Ação	Designação	Código Classificação Orçamental	Forma de Realiz.	Fonte Financiamento (%)			Datas (Mês/Ano)		Montante Previsto			Montante executado		Nível Execução Anual (%)	Nível Execução Global (%)	
						AC	AA	FC	Início	Fim	Ano	Anos seguintes	Total	Anos Anteriores	Ano			Total
FUNÇÕES SOCIAIS																		
02	003		HABITAÇÃO E SERVIÇOS COLECTIVOS															
02	003	2006/7	2	Requalificação da Urbanização Altamira - Arcozelo	02	07010401	E	100			01/2007	12/2016	159.000,00	309.000,00	0,00	0,00	0,00	0,00
02	003	2006/7	9	Requalificação da Urbanização Quinta do Brigadeiro	02	07010401	E	100			04/2006	12/2016	0,00	300.000,00	0,00	0,00	0,00	0,00
02	003	2007/7		ORDENAMENTO DO TERRITÓRIO / 2007														
02	003	2007/7	3	Via de acesso à Central de Camionagem	02	07010401	E	100			01/2007	12/2017	50,00	2.000.050,00	0,00	0,00	0,00	0,00
02	003	2008/7		ORDENAMENTO DO TERRITÓRIO / 2008														
02	003	2008/7	1	Arranjo urbanístico da Escola EB2, 3 de Manhente	02	07010401	E	100			01/2008	12/2016	0,00	1.300.000,00	0,00	0,00	0,00	0,00
02	003	2008/7	2	Acesso e arranjo urbanístico junto à Escola de Vila Cova	02	07010401	E	100			01/2008	12/2016	151.650,00	200.000,00	1.794,00	33.835,20	35.629,20	10,08
02	003	2009/7		ORDENAMENTO DO TERRITÓRIO / 2009														
02	003	2009/7	1	Arranjo urbanístico junto à Igreja com sanitários - Alheira	02	07010401	E	100			01/2009	12/2016	50,00	225.050,00	0,00	0,00	0,00	0,00
02	003	2009/7	2	Requalificação da Rua da Oliveira - Barcelos	02	07010401	E	100			01/2009	12/2016	50,00	225.050,00	0,00	0,00	0,00	0,00
02	003	2009/7	9	Arranjo urbanístico da Rua das Oliveiras - CV 2027 - Oliveira	02	07010401	E	100			01/2009	12/2016	0,00	225.000,00	0,00	0,00	0,00	0,00
02	003	2009/11		RECURSOS NATURAIS / 2009														
02	003	2009/11	2	Reconstrução da levada da Ponte Medieval	02	07010413	E	100			01/2009	12/2016	50,00	50.050,00	0,00	0,00	0,00	0,00
02	003	2011/7		ORDENAMENTO DO TERRITÓRIO / 2011														
02	003	2011/7	1	A alargamento e reabilitação da ponte sobre a Ribeira de S. Vicente, em Fragoso	02	07010401	E	100			01/2011	12/2016	0,00	252.000,00	0,00	0,00	0,00	0,00
02	003	2011/7	5	Obra de requalificação e aparcamento de veículos em V. F. S. Martinho	02	07010401	E	100			04/2011	12/2016	50,00	250.050,00	0,00	0,00	0,00	0,00
02	003	2012/7		ORDENAMENTO DO TERRITÓRIO / 2012														
02	003	2012/7	2	Reabilitação da Avenida dos Combatentes da Grande Guerra	02	07010401	E	100			01/2012	12/2016	0,01	800.000,01	0,00	0,00	0,00	0,00
02	003	2013/7		ORDENAMENTO DO TERRITÓRIO / 2013														
02	003	2013/7	2	Passagem superior sobre o corredor verde da Ribeira de Palarmo	02	07010401	E	15	85		01/2013	12/2016	314.550,00	315.000,00	0,00	0,00	0,00	0,00
02	003	2013/7	6	Requalificação urbanização zona envolvente Paços dos Cordões / Duques e a Igreja Matriz de Barcelos	02	07010401	E	15	85		11/2013	12/2016	50,00	2.275.050,00	0,00	0,00	0,00	0,00
02	003	2014/8		SANEAMENTO / 2014														
02	003	2014/8	1	Saneamento da estação elevatória de Barcelinhos para rede pública	02	07010402	E	100			01/2014	12/2015	360.489,00	360.489,00	0,00	0,00	313.559,28	86,98
02	003	2014/12		PARQUES E JARDINS / 2014														
02	003	2014/12	1	Requalificação da Fonte Cibernética	02	07010401	E	100			01/2014	12/2015	1,00	1,00	0,00	0,00	0,00	0,00
02	003	2015/7		ORDENAMENTO DO TERRITÓRIO / 2015														
02	003	2015/7	1	Nô de ligação ao IPCA, pela Estrada nacional 204 (circular de Barcelos) em V. F. S. Martinho	02	07010401	E	100			01/2015	12/2016	81.530,77	226.530,77	0,00	0,00	0,00	0,00
02	003	2015/7	2	Requalificação das Ruas Padre Alfredo Rocha Martins, Campo 25 de Abril e Rua Dr. Francisco Torres	02	07010401	E	100			01/2015	12/2016	45.821,82	175.821,82	0,00	0,00	0,00	0,00
02	003	2015/7	3	Reabilitação do Centro Náutico e Ancoradouro de Tamel S. Veríssimo	02	07010401	E	100			01/2015	12/2016	50,00	63.050,00	0,00	0,00	0,00	0,00
02	003	2015/7	4	Requalificação dos passeios na Rua da Igreja, Vila Frescainha S. Martinho	02	07010401	E	100			01/2015	12/2016	50,00	84.050,00	0,00	0,00	0,00	0,00
02	003	2015/7	5	Construção de acesso pedonal entre a rotunda do Professor e Estádio Cidade de Barcelos	02	07010401	E	100			01/2015	12/2015	158.984,61	158.984,61	0,00	0,00	105.633,72	66,44
02	003	2015/7	6	Pequenos arranjos urbanísticos	02	07010401	E	100			01/2015	12/2015	161.000,00	161.000,00	0,00	0,00	105.965,06	65,82
02	003	2015/7	7	Estudos, projetos e levantamentos topográficos	02	07010401	O	100			01/2015	12/2015	29.000,00	29.000,00	0,00	0,00	7.584,50	26,08

# Execução Anual das Grandes Opções do Plano

## Município de Barcelos

(designação da autarquia local)

Ano: 2015  
(unidade: €)

Obj. Prog	Projeto	Ano / Nº	Ação	Designação	Código Classificação Orçamental	Forma de Realiz.	Fonte Financiamento (%)			Datas (Mês/Ano)			Montante Previsto			Montante executado			Nível Execução Anual (%)	Nível Execução Global (%)	
							AC	AA	FC	Início	Fim	Ano	Anos seguintes	Total	Anos Anteriores	Ano	Total				
02				<b>FUNÇÕES SOCIAIS</b>																	
02	003	2015/7	8	HABITAÇÃO E SERVIÇOS COLECTIVOS	02 070101	O	100			01/2015	12/2015	83.700,00	0,00	83.700,00	0,00	79.657,88	79.657,88	95,17	95,17		
02	003	2015/8		Aquisição de terrenos																	
02	003	2015/8	1	SANEAMENTO / 2015	02 07010402	E	100			01/2015	12/2016	50,00	53.000,00	53.050,00	0,00	0,00	0,00	0,00	0,00	0,00	0,00
02	003	2015/8	2	Alteração à rede de drenagem de águas residuais no Lugar de Aldeia de Baixo, Fornelos	02 07010402	E	100			01/2015	12/2016	50,00	361.000,00	361.050,00	0,00	0,00	0,00	0,00	0,00	0,00	0,00
02	003	2015/8	3	Execução de rede de drenagem de águas residuais em Vilar do Monte	02 07010402	E	100			01/2015	12/2016	50,00	1.730.000,00	1.730.050,00	0,00	0,00	0,00	0,00	0,00	0,00	0,00
02	003	2015/8	4	Drenagem de águas residuais da Freguesia de Fragoso	02 07010402	E	100			01/2015	12/2016	50,00	300.000,00	300.050,00	0,00	0,00	0,00	0,00	0,00	0,00	0,00
02	003	2015/8	5	Execução de Caixas de Visita na rede de saneamento em Fragoso	02 07010402	E	100			01/2015	12/2016	50,00	490.000,00	490.050,00	0,00	0,00	0,00	0,00	0,00	0,00	0,00
02	003	2015/8	6	Drenagem de águas residuais da Freguesia de Aldreu	02 07010402	E	100			01/2015	12/2016	50,00	693.000,00	693.050,00	0,00	0,00	0,00	0,00	0,00	0,00	0,00
02	003	2015/8	7	Drenagem de águas residuais da Freguesia de Palme	02 07010402	E	100			01/2015	12/2016	50,00	490.000,00	490.050,00	0,00	0,00	0,00	0,00	0,00	0,00	0,00
02	003	2015/8	8	ETAR de Fragoso	02 07010402	E	100			01/2015	12/2016	50,00	1.643.000,00	1.643.050,00	0,00	0,00	0,00	0,00	0,00	0,00	0,00
02	003	2015/8	9	Drenagem de águas residuais às Freguesias de Vila Cova e Parelhal	02 07010402	E	100			01/2015	12/2016	50,00	490.000,00	490.050,00	0,00	0,00	0,00	0,00	0,00	0,00	0,00
02	003	2015/8	10	ETAR de Vila Cova	02 07010402	E	100			01/2015	12/2016	50,00	1.179.000,00	1.179.050,00	0,00	0,00	0,00	0,00	0,00	0,00	0,00
02	003	2015/8	11	Construção de ETAR à zona sudoeste do Concelho de Barcelos	02 07010402	E	100			01/2015	12/2016	50,00	1.113.000,00	1.113.050,00	0,00	0,00	0,00	0,00	0,00	0,00	0,00
02	003	2015/8	12	Construção de ETAR à zona sul do Concelho de Barcelos	02 07010402	E	100			01/2015	12/2016	30.000,00	0,00	30.000,00	0,00	25.606,86	25.606,86	85,36	85,36		
02	003	2015/10		Pequenas obras de saneamento	02 07010402	E	100			01/2015	12/2015	239.531,75	0,00	239.531,75	0,00	230.614,92	230.614,92	96,28	96,28		
02	003	2015/10	1	RESÍDUOS SÓLIDOS / 2015	02 07011001	O	100			01/2015	12/2015	50.000,00	0,00	50.000,00	0,00	4.691,22	4.691,22	9,38	9,38		
02	003	2015/10	2	Aquisição e reparação de material para depósito e recolha de lixo	02 07010601	O	100			01/2015	12/2015	1.000,00	0,00	1.000,00	0,00	824,36	824,36	82,44	82,44		
02	003	2015/10	3	Aquisição e reparação de equipamento de transporte	02 07011002	O	100			01/2015	12/2015	50,00	89.000,00	89.050,00	0,00	0,00	0,00	0,00	0,00	0,00	0,00
02	003	2015/11		RECURSOS NATURAIS / 2015																	
02	003	2015/11	1	Drenagem de águas pluviais da Rua Dr. Santos Júnior e Rua Fonte de Baixo, Vila F. S. Martinho	02 07010402	E	100			01/2015	12/2016	50,00	158.000,00	158.050,00	0,00	40.507,90	40.507,90	25,47	25,47		
02	003	2015/11	2	Drenagem de águas pluviais no Lugar de Penide, Arelas S. Vicente	02 07010402	E	100			01/2015	12/2016	50,00	42.000,00	42.050,00	0,00	0,00	0,00	0,00	0,00	0,00	0,00
02	003	2015/11	3	Drenagem de águas pluviais na Rua Calçada da Pedreira, Parelhal	02 07010402	E	100			01/2015	12/2016	50,00	265.000,00	265.050,00	0,00	0,00	0,00	0,00	0,00	0,00	0,00
02	003	2015/11	4	Reformulação e ampliação de drenagem de águas pluviais na Rua da Abadia, Rua Esponjeiras, Rua 25 de Abril e EM 306, Lijo	02 07010402	E	100			01/2015	12/2016	50,00	54.000,00	54.050,00	0,00	0,00	0,00	0,00	0,00	0,00	0,00
02	003	2015/11	5	Drenagem de águas pluviais na Rua 25 de Abril, Parelhal	02 07010402	E	100			01/2015	12/2016	50,00	74.000,00	74.050,00	0,00	0,00	0,00	0,00	0,00	0,00	0,00
02	003	2015/11	6	Drenagem de águas pluviais no Lugar do Pinheiro, Rio Côvo Santa Eugénia	02 07010402	E	100			01/2015	12/2016	50,00	106.000,00	106.050,00	0,00	0,00	0,00	0,00	0,00	0,00	0,00
02	003	2015/11	7	Separção da rede unitária de drenagem de águas residuais e pluviais do Campo Camilo Castelo Branco, Barcelos	02 07010402	E	100			01/2015	12/2016	50,00	84.000,00	84.050,00	0,00	0,00	0,00	0,00	0,00	0,00	0,00
02	003	2015/11	8	Separção da rede unitária de drenagem de águas residuais e pluviais na Rua de Santa Maria, Barcelos	02 07010402	E	100			01/2015	12/2016	50,00	90.000,00	90.050,00	0,00	0,00	0,00	0,00	0,00	0,00	0,00
02	003	2015/11	9	Separção das redes públicas de drenagem de águas residuais e pluviais na Rua do Arranjinho, V. F. S. Martinho	02 07010402	E	100			01/2015	12/2016	50,00	185.000,00	185.050,00	0,00	0,00	0,00	0,00	0,00	0,00	0,00
02	003	2015/11	10	Separção das redes públicas de drenagem de águas residuais na Rua da Igreja, V. F. S. Martinho	02 07010402	E	100			01/2015	12/2016	50,00	0,00	0,00	0,00	0,00	0,00	0,00	0,00	0,00	0,00

15/04/2016

Paula Campinho

Pág. 4 de 9



# Execução Anual das Grandes Opções do Plano

## Município de Barcelos

Ano: 2015  
(unidade: €)

(designação da autarquia local)

Obj. Prog	Projeto	Designação	Código Classificação Orçamental	Forma de Realiz.	Fonte Financiamento (%)			Datas (Mês/Ano)		Montante Previsto			Montante executado			Nível Execução Global (%)	
					AC	AA	FC	Início	Fim	Ano	Anos seguintes	Total	Anos Anteriores	Ano	Total		Nível Execução Anual (%)
FUNÇÕES SOCIAIS																	
02	003	HABITAÇÃO E SERVIÇOS COLECTIVOS															
02	003	02 07010402	02 07010402	E	100			01/2015	12/2016	50,00	69.000,00	0,00	0,00	0,00	0,00	0,00	0,00
		Instalação de condutas de águas pluviais na Rua do Mouirinho, Várzea naturais															
02	003	02 07010413	02 07010413	E	100			01/2015	12/2016	50,00	500.000,00	0,00	0,00	0,00	0,00	0,00	0,00
		Recuperação de linha de água e outros recursos naturais															
02	003	02 07010402	02 07010402	E	100			01/2015	12/2015	201.165,04	201.165,04	0,00	200.905,73	200.905,73	99,87	99,87	
		Drenagem de águas pluviais															
02	003	02 070101	02 070101	O	100			01/2015	12/2015	50,00	50,00	0,00	0,00	0,00	0,00	0,00	
		Aquisição de terrenos															
02	003	02 0701002	02 0701002	O	100			01/2015	12/2015	121.000,00	121.000,00	0,00	111.396,25	111.396,25	92,06	92,06	
		Aquisição e reparação de maquinaria e equipamento															
02	003	02 07010602	02 07010602	O	100			01/2015	12/2015	25.000,00	25.000,00	0,00	9.504,98	9.504,98	38,02	38,02	
		Aquisição e reparação de equipamento de transporte															
02	003	02 07010203	02 07010203	E	100			01/2015	12/2015	19.646,36	19.646,36	0,00	0,00	0,00	0,00	0,00	
		HIGIENE PÚBLICA / 2015															
02	003	02 07010413	02 07010413	E	100			01/2015	12/2015	50,00	50,00	0,00	0,00	0,00	0,00	0,00	
		Sanitários															
02	003	02 07010413	02 07010413	E	100			01/2015	12/2015	2.800,00	2.800,00	0,00	0,00	0,00	0,00	0,00	
		CEMITÉRIOS / 2015															
02	003	02 07010412	02 07010412	E	100			01/2015	12/2015	2.800,00	2.800,00	0,00	0,00	0,00	0,00	0,00	
		Pequenas obras no cemitério															
02	003	02 07011002	02 07011002	O	100			01/2015	12/2015	50,00	50,00	0,00	0,00	0,00	0,00	0,00	
		Aquisição e reparação de equipamentos de cemitério															
02	003	02 07010203	02 07010203	E	100			01/2015	12/2015	155.000,00	155.000,00	0,00	83.300,00	83.300,00	53,74	53,74	
		HABITAÇÃO / 2015															
02	003	02 068002	02 068002	O	100			01/2015	12/2015	5.000,00	5.000,00	0,00	0,00	0,00	0,00	0,00	
		Reabilitação das moradias do Loteamento da Malhadoura, em Milhazes															
02	003	02 07010203	02 07010203	E	100			01/2015	12/2015	19.247.000,00	21.803.570,36	1.794,00	1.353.567,86	1.353.567,86	52,94	6,22	
		Apelo à habitação social															
		Obras de beneficiação em habitação social															
Totais do Programa 003:																	
02	004	SERVIÇOS CULTURAIS, RECREATIVOS E RELIGIO															
02	004	02 07010406	02 07010406	E	100			01/2005	12/2015	151.664,00	151.664,00	0,00	0,00	0,00	0,00	0,00	
		DESPORTO, RECREIO E LAZER/2005															
02	004	02 07010307	02 07010307	E	100			01/2010	12/2016	50,00	650.000,00	3.161,73	0,00	0,00	0,00	0,48	
		Polidesportivo de Pereira															
02	004	02 07010307	02 07010307	E	100			01/2011	12/2016	50,00	100.000,00	0,00	0,00	0,00	0,00	0,00	
		DESPORTO, RECREIO E LAZER / 2010															
02	004	02 07010307	02 07010307	E	100			01/2011	12/2016	50,00	530.000,00	8.917,50	0,00	0,00	0,00	1,65	
		Construção do pavilhão gimnodesportivo de Fragoso															
02	004	02 07010307	02 07010307	E	100			01/2011	12/2016	50,00	400.000,00	0,00	0,00	0,00	0,00	0,00	
		CULTURA / 2011															
02	004	02 07010307	02 07010307	E	100			01/2011	12/2016	50,00	100.000,00	0,00	0,00	0,00	0,00	0,00	
		Intervenção na Estação Arqueológica do Castelo de Faria															
02	004	02 07010307	02 07010307	E	100			01/2014	12/2015	27.050,00	27.050,00	0,00	3.451.904,77	3.451.904,77	0,00	99,22	
		Casa Rosa Ramalho - Centro de Apoio ao Artesanato de Barcelos															
02	004	02 07010406	02 07010406	E	100			01/2014	12/2017	50,00	500.000,00	0,00	0,00	0,00	0,00	0,00	
		Recuperação edifício em frente ao Museu Oliaria para Centro de Exposição pela Arte CULTURA / 2014															
02	004	02 07010307	02 07010307	E	100			01/2014	12/2015	27.050,00	27.050,00	0,00	0,00	0,00	0,00	0,00	
		Adaptação do Teatro Gil Vicente															
02	004	02 07010406	02 07010406	E	100			01/2014	12/2017	50,00	500.000,00	0,00	0,00	0,00	0,00	0,00	
		DESPORTO, RECREIO E LAZER / 2014															
02	004	02 07010406	02 07010406	O	100			01/2015	12/2015	43.500,00	43.500,00	0,00	37.115,39	37.115,39	85,32	85,32	
		Ecovia do Cávado															
02	004	02 07010406	02 07010406	E	100			01/2015	12/2015	80.000,00	80.000,00	0,00	54.370,39	54.370,39	67,96	67,96	
		Aquisição e reparação de equipamento para a área cultural															
02	004	02 07010406	02 07010406	E	100			01/2015	12/2015	100.000,00	100.000,00	0,00	69.286,92	69.286,92	69,29	69,29	
		DESPORTO, RECREIO E LAZER / 2015															
02	004	02 070101	02 070101	O	100			01/2015	12/2015	50,00	50,00	0,00	0,00	0,00	0,00	0,00	
		Construção de parques infantis															
02	004	02 07010406	02 07010406	E	100			01/2015	12/2015	100.000,00	100.000,00	0,00	69.286,92	69.286,92	69,29	69,29	
		Obras em instalações desportivas, de recreio e lazer															
02	004	02 070101	02 070101	O	100			01/2015	12/2015	50,00	50,00	0,00	0,00	0,00	0,00	0,00	
		Aquisição de terrenos															



# Execução Anual das Grandes Opções do Plano

## Município de Barcelos

Ano: 2015

(unidade: €)

(designação da autarquia local)

Obj. Prog	Projeto	Ano / Nº	Ação	Designação	Código Classificação Orçamental	Forma de Realiz.	Fonte Financiamento (%)			Datas (Mês/Ano)		Montante Previsto			Montante executado			Nível Execução Anual (%)	Nível Execução Global (%)			
							AC	AA	FC	Início	Fim	Ano	Anos seguintes	Total	Anos Anteriores	Ano	Total	Anual (%)	Global (%)			
02	004			FUNÇÕES SOCIAIS																		
02	004	2015/16	4	SERVIÇOS CULTURAIS, RECREATIVOS E RELIGIO	02 07011002	0	100		01/2015	12/2015	30.000,00	0,00	0,00	12.158,16	0,00	12.158,16	40,53	40,53				
02	004	2015/16	5	Aquisição de equipamento desportivo, recreativo e de lazer	02 08070101	0	100		01/2015	12/2015	936.000,00	0,00	0,00	878.969,52	0,00	878.969,52	93,91	93,91				
02	004	2015/16	6	Subsídios a organizações desportivas, recreativas, de lazer e outras	02 08070102	0	100		01/2015	12/2015	161.000,00	0,00	0,00	132.265,66	0,00	132.265,66	82,15	82,15				
02	004	2015/16	7	Subsídios a associações humanitárias e de assistência social	02 08070103	0	100		01/2015	12/2015	89.300,00	0,00	0,00	65.235,60	0,00	65.235,60	73,05	73,05				
02	004	2015/16	8	Subsídios a associações de educação e cultura	02 08070104	0	100		01/2015	12/2015	432.000,00	0,00	0,00	309.085,68	0,00	309.085,68	71,55	71,55				
										Totais do Programa 004:		2.050.814,00	2.180.000,00	4.230.814,00	3.463.884,00	1.558.487,32	5.022.471,32	75,99	65,27			
										Totais do Objetivo 02:		9.045.629,41	54.931.000,00	63.976.629,41	5.299.428,40	6.590.757,08	11.890.185,48	72,86	17,16			

*Handwritten signatures and initials in blue ink.*

# Execução Anual das Grandes Opções do Plano

## Município de Barcelos

Ano: 2015

(unidade: €)

(designação da autarquia local)

Obj./Prog	Projeto	Designação	Código Classificação Orçamental	Forma de Realiz.	Fonte Financiamento (%)			Datas (Mês/Ano)		Montante Previsto			Montante executado			Nível Execução Anual (%)	Nível Execução Global (%)
					AC	AA	FC	Início	Fim	Ano	Anos seguintes	Total	Anos Anteriores	Ano	Total		
03		FUNÇÕES ECONÓMICAS															
03 001		INDÚSTRIA E ENERGIA															
03 001 2014/17		ILUMINAÇÃO PÚBLICA / 2014															
03 001 2014/17 2		Eficiência energética na iluminação pública do Cávado	02 07010404	E	15	85		01/2014	12/2016	791.334,78	840.000,00	1.631.334,78	0,00	790.501,32	790.501,32	99,89	48,46
03 001 2015/17		ILUMINAÇÃO PÚBLICA / 2015															
03 001 2015/17 1		Melhoria da iluminação pública	02 07010404	E	100			01/2015	12/2015	185.000,00	0,00	185.000,00	0,00	178.743,22	178.743,22	96,62	96,62
								Totais do Programa 001:		976.334,78	840.000,00	1.816.334,78	0,00	969.244,54	969.244,54	99,27	53,36
03 002		TRANSPORTES E COMUNICAÇÕES															
03 002 2008/18		REDE VIÁRIA / 2008															
03 002 2008/18 3		Modernização da EM 505 entre EN 306 (Barcelinhos) e 306-1 (Carvalhas)	02 07010408	E	100			01/2008	12/2017	50,00	2.800.000,00	2.800.050,00	6.143,85	0,00	6.143,85	0,00	0,22
03 002 2008/18 8		Requalificação do CM 1114 - Vila Sêca	02 07010408	E	100			01/2008	12/2016	0,00	500.000,00	500.000,00	0,00	0,00	0,00	0,00	0,00
03 002 2009/18		REDE VIÁRIA / 2009															
03 002 2009/18 1		Ligação à variante da EN 103 em Rio Covo Santa Eugénia	02 07010408	E	100			01/2009	12/2017	50,00	2.500.000,00	2.500.050,00	0,00	0,00	0,00	0,00	0,00
03 002 2009/18 6		Alargamento e pavimentação da Rua da Junqueira - Várzea	02 07010408	E	100			01/2009	12/2015	22.000,00	0,00	22.000,00	250.957,03	21.463,02	272.420,05	97,56	99,80
03 002 2009/18 8		Requalificação espaço exterior Bairro Misericórdia - Franqueira e Rua Casal de Nil - Vila F.S. Martinho	02 07010408	E	100			01/2009	12/2016	50,00	150.000,00	150.050,00	0,00	0,00	0,00	0,00	0,00
03 002 2009/18 12		Construção de passeios na EN 103 - Abade de Naiva	02 07010408	E	100			01/2009	12/2017	0,00	200.000,00	200.000,00	0,00	0,00	0,00	0,00	0,00
03 002 2009/18 15		Pavimentação da EM 561 desde Sequeade até ao limite do concelho	02 07010408	E	100			01/2009	12/2015	1.246.000,00	0,00	1.246.000,00	415.991,47	1.174.275,11	1.590.266,58	94,24	95,68
03 002 2009/18 24		Alargamento do caminho Fonte Rio - Lama	02 07010408	E	100			01/2009	12/2016	0,00	250.000,00	250.000,00	0,00	0,00	0,00	0,00	0,00
03 002 2009/18 26		Alargamento e pavimentação da Rua da Igreja - Manhente	02 07010408	E	100			01/2009	12/2016	1,00	150.000,00	150.001,00	2.394,00	0,00	2.394,00	0,00	1,57
03 002 2011/18		REDE VIÁRIA / 2011															
03 002 2011/18 1		Reabilitação da EM entre Viatodos e Grimalcelos - 2.ª fase	02 07010408	E	100			01/2011	12/2016	0,00	200.000,00	200.000,00	0,00	0,00	0,00	0,00	0,00
03 002 2012/18		REDE VIÁRIA / 2012															
03 002 2012/18 1		Variante à EN 306 com ligação à rotunda do Andorinhas	02 07010408	E	100			01/2012	12/2017	50,00	3.500.000,00	3.500.050,00	0,00	0,00	0,00	0,00	0,00
03 002 2012/19		TRANSPORTES E SINALIZAÇÃO / 2012															
03 002 2012/19 4		Construção de gares autocarros Barcelinhos e Silveiros	02 07010401	E	100			01/2012	12/2016	50,00	50.000,00	50.050,00	0,00	0,00	0,00	0,00	0,00
03 002 2013/18		REDE VIÁRIA / 2013															
03 002 2013/18 2		Pequenas obras em caminhos	02 07010408	E	100			01/2013	12/2015	16.755,83	0,00	16.755,83	412.774,79	0,00	412.774,79	0,00	96,10
03 002 2014/18		REDE VIÁRIA / 2014															
03 002 2014/18 1		Beneficiação do CM 1115 entre Milhazes e Faria	02 07010408	E	100			01/2014	12/2016	181.782,58	1.128.000,00	1.309.782,58	3.830,22	0,00	3.830,22	0,00	0,29
03 002 2014/18 2		Pequenas obras em caminhos	02 07010408	E	100			01/2014	12/2015	380.000,00	0,00	380.000,00	290.334,71	331.837,11	622.171,82	87,33	92,82
03 002 2014/18 5		Reabilitação da EM 503 em Paradela	02 07010408	E	100			06/2014	12/2015	367,69	0,00	367,69	0,00	0,00	0,00	0,00	0,00
03 002 2015/18		REDE VIÁRIA / 2015															
03 002 2015/18 1		Arrumamento de ligação da Rua D. Afonso à Rua S <sup>ta</sup> Marta	02 07010408	E	100			01/2015	12/2015	179.652,23	0,00	179.652,23	0,00	0,00	0,00	0,00	0,00
03 002 2015/18 2		Revisão e atualização da construção da rotunda na EN 306, Lijó	02 07010408	E	100			01/2015	12/2016	50,00	126.000,00	126.050,00	0,00	0,00	0,00	0,00	0,00

15/04/2016

Paulacampinho

Pág. 7 de 9

# Execução Anual das Grandes Opções do Plano

## Município de Barcelos

(designação da autarquia local)

Ano: 2015

(unidade: €)

Obj. Prog	Projeto	Ano / Nº	Ação	Designação	Código Classificação Orçamental	Forma de Realiz.	Fonte Financiamento (%)			Datas (Mês/Ano)		Montante Previsto			Montante executado			Nível Execução Anual (%)	Nível Execução Global (%)		
							AC	AA	FC	Início	Fim	Ano	Anos seguintes	Total	Anos Anteriores	Ano	Total				
03				FUNÇÕES ECONÓMICAS																	
03	002			TRANSPORTES E COMUNICAÇÕES																	
03	002	2015/18	3	Requalificação da interseção da Rua de Quintão com 02 a Rua de S <sup>ta</sup> Eugénia (EM 556), Rio Covo S <sup>ta</sup> Eugénia	07010408	E	100			01/2015	12/2016	50,00	181.000,00	0,00	0,00	181.050,00	0,00	0,00	0,00	0,00	
03	002	2015/18	4	Requalificação da Rua Irmã S. Romão, Barcelos	02 07010408	E	100			01/2015	12/2016	50,00	128.000,00	0,00	0,00	128.050,00	0,00	0,00	0,00	0,00	
03	002	2015/18	5	Arruamento da ligação da EM 306 à EM 543-1, Roriz	02 07010408	E	100			01/2015	12/2016	50,00	215.000,00	0,00	0,00	215.050,00	0,00	0,00	0,00	0,00	
03	002	2015/18	6	Criação de acesso rodoviário (ronda junto ao Estádio Cidade de Barcelos), Vila Boa	02 07010408	E	100			01/2015	12/2016	50,00	207.000,00	0,00	0,00	207.050,00	0,00	0,00	0,00	0,00	
03	002	2015/18	7	Construção da ligação ao Lugar de Carregal, Vila Frescainha S. Martinho	02 07010408	E	100			01/2015	12/2016	50,00	132.000,00	0,00	0,00	132.050,00	0,00	0,00	0,00	0,00	
03	002	2015/18	8	Alargamento e pavimentação da Rua dos Artesãos em Quintães, até à Rua Água Levada, em Fragoço	02 07010408	E	100			01/2015	12/2016	50,00	200.000,00	0,00	0,00	200.050,00	0,00	0,00	0,00	0,00	
03	002	2015/18	9	Beneficiação do Pomão da Rua do Freixeiro, Paralhal	02 07010408	E	100			01/2015	12/2015	142.000,00	0,00	0,00	142.000,00	0,00	0,00	133.719,81	0,00	0,00	94,17
03	002	2015/18	10	Conterição de talude de suporte à Rua S. Pedro, em Sequeade	02 07010408	E	100			01/2015	12/2015	1,00	0,00	0,00	1,00	0,00	0,00	0,00	0,00	0,00	
03	002	2015/18	11	Pequenas obras em caminhos	02 07010408	E	100			01/2015	12/2015	688.303,17	0,00	0,00	688.303,17	0,00	0,00	272.002,94	0,00	0,00	39,52
03	002	2015/18	12	Elaboração de projetos	02 07010408	O	100			01/2015	12/2015	9.000,00	0,00	0,00	9.000,00	0,00	0,00	0,00	0,00	0,00	0,00
03	002	2015/18	13	Aquisição de terrenos	02 070101	O	100			01/2015	12/2015	36.375,00	0,00	0,00	36.375,00	0,00	0,00	36.375,00	0,00	0,00	100,00
03	002	2015/19		TRANSPORTES E SINALIZAÇÃO / 2015																	
03	002	2015/19	1	Aquisição e reparação de material de transporte	02 07010602	O	100			01/2015	12/2015	308.000,00	0,00	0,00	308.000,00	0,00	0,00	250.812,66	0,00	0,00	81,43
03	002	2015/19	2	Aquisição e reparação de maquinaria e equipamento	02 07010002	O	100			01/2015	12/2015	15.000,00	0,00	0,00	15.000,00	0,00	0,00	8.387,90	0,00	0,00	55,92
03	002	2015/19	3	Sinalização e sematização	02 07010409	O	100			01/2015	12/2015	55.000,00	0,00	0,00	55.000,00	0,00	0,00	31.242,73	0,00	0,00	56,80
03	002	2015/19	4	Aquisição e construção de abrigos	02 07010409	E	100			01/2015	12/2015	29.078,00	0,00	0,00	29.078,00	0,00	0,00	5.904,00	0,00	0,00	20,30
				Totais do Programa 002:						3.309.916,50	12.617.000,00	12.617.000,00	15.926.916,50	1.382.426,07	2.266.020,28	3.648.446,35	68,46	21,08			
				Totais do Objetivo 03:						4.286.251,28	13.457.000,00	13.457.000,00	17.743.251,28	1.382.426,07	3.235.264,82	4.617.690,89	75,48	24,14			

M

Pág. 8 de 9

Paula Campinho

Paula Campinho

Paula Campinho

Paula Campinho

Paula Campinho

Paula Campinho

Paula Campinho

Paula Campinho

Paula Campinho



# Execução Anual das Grandes Opções do Plano

## Município de Barcelos

Ano: 2015  
(unidade: €)

(designação da autarquia local)

Obj. Prog	Projeto	Designação	Código Classificação Orçamental	Forma de Realiz.	Fonte Financiamento (%)			Datas (Mês/Ano)		Montante Previsto			Montante executado			Nível Execução Anual (%)	Nível Execução Global (%)
					AC	AA	FC	Início	Fim	Ano	Anos seguintes	Total	Anos Anteriores	Ano	Total		
04		OUTRAS FUNÇÕES															
04 001		TRANSFERÊNCIAS ENTRE ADMINISTRAÇÕES	02 08050102	O	100			01/2015	12/2015	0,00	4.121.000,00	0,00	4.120.315,50	4.120.315,50	99,98	99,98	
04 001	2015/5001	TRANSFERÊNCIAS PARA JUNTAS DE FREGUESIA / 2015	02 08050102	O	100		01/2015	12/2015		60.000,00	0,00	53.300,71	53.300,71	88,83	88,83		
04 001	2015/5001 1	Protocolo de cooperação	02 08050102	O	100		01/2015	12/2015		2.096.500,00	0,00	1.905.116,23	1.905.116,23	90,87	90,87		
04 001	2015/5001 2	Obras em equipamentos escolares	02 08050102	O	100		01/2015	12/2015		181.757,77	0,00	147.314,97	147.314,97	81,05	81,05		
04 001	2015/5001 3	Caminhos públicos	02 08050102	O	100		01/2015	12/2015		709.200,00	0,00	610.174,50	610.174,50	86,04	86,04		
04 001	2015/5001 4	Sedes	02 08050102	O	100		01/2015	12/2015		530.000,00	0,00	445.749,72	445.749,72	84,10	84,10		
04 001	2015/5001 5	Cemitérios	02 08050102	O	100		01/2015	12/2015		7.698.457,77	0,00	7.281.971,63	7.281.971,63	94,59	94,59		
04 001	2015/5001 6	Outros															
		Totais do Programa 001:								7.698.457,77	0,00	7.281.971,63	7.281.971,63	94,59	94,59		
04 002		DIVERSAS NÃO ESPECIFICADAS															
04 002	2015/24	EXERCÍCIO DE COMPETÊNCIAS / 2015	02 070115	E	100		01/2015	12/2015		10.000,00	0,00	1.093,21	1.093,21	10,93	10,93		
04 002	2015/24 1	Obras particulares para salvaguarda do interesse público	02 070101	O	100		01/2015	12/2015		50,00	0,00	0,00	0,00	0,00	0,00	0,00	
04 002	2015/24 2	Exercício do direito de preferência na aquisição de terrenos	02 07010307	O	100		01/2015	12/2015		50,00	0,00	0,00	0,00	0,00	0,00	0,00	
04 002	2015/24 3	Exercício do direito de aquisição de edifícios															
04 002	2015/5002	DIVERSAS															
04 002	2015/5002 1	CIM - Comunidade Intermunicipal do Cávado	02 08050104	O	100		01/2015	12/2015		50,00	0,00	0,00	0,00	0,00	0,00	0,00	
04 002	2015/5002 2	Outras instituições	02 08070104	O	100		01/2015	12/2015		50,00	0,00	0,00	0,00	0,00	0,00	0,00	
04 002	2015/5002 3	Ações ou outras participações	02 09070299	O	100		01/2015	12/2015		50,00	0,00	0,00	0,00	0,00	0,00	0,00	
04 002	2015/5002 4	Fundo Apoio Municipal	02 09080601	O	100		01/2015	12/2015		376.529,00	0,00	376.529,00	376.529,00	100,00	100,00		
		Totais do Programa 002:								386.779,00	0,00	377.622,21	377.622,21	97,63	97,63		
		Totais do Objetivo 04:								8.085.236,77	0,00	7.659.593,84	7.659.593,84	94,74	94,74		
		Totais do Objetivo 04:								23.126.676,46	70.247.000,00	93.373.676,46	18.855.500,15	27.903.658,38	81,53	27,24	

ORGÃO EXECUTIVO  
Em .... de ..... de .....

ORGÃO DELIBERATIVO  
Em .... de ..... de .....

15/04/2016

# Execução Anual do Plano Plurianual de Investimentos

## Município de Barcelos

(designação da autarquia local)

Ano: 2015  
(unidade: €)

Obj. Prog	Projeto	Ano / Nº Ação	Designação	Código Classificação Orçamental	Forma de Realiz.	Fonte Financiamento (%)			Datas (Mês/Ano)		Montante Previsto			Montante executado			Nível Execução Anual (%)	Nível Execução Global (%)
						AC	AA	FC	Início	Fim	Ano	Anos seguintes	Total	Anos Anteriores	Ano	Total		
01	001		FUNÇÕES GERAIS															
01	001	2015/1	SERVIÇOS GERAIS DA ADMINISTRAÇÃO PÚBLICA															
01	001	2015/1	ADMINISTRAÇÃO GERAL / INSTALAÇÕES 2015															
01	001	2015/1	Adaptação do edifício Gonçalo Pereira para serviços	02 07010301	E	100			01/2015	12/2016	745.000,00	745.465,00	0,00	465,00	465,00	100,00	0,06	
01	001	2015/1	Recuperação de edifícios para funcionamento de serviços	02 07010301	E	100			01/2015	12/2015	330.000,00	330.000,00	0,00	219.809,15	219.809,15	66,61	66,61	
01	001	2015/1	Aquisição de edifícios	02 07010301	O	100			01/2015	12/2015	50,00	50,00	0,00	0,00	0,00	0,00	0,00	
01	001	2015/2	ADMINISTRAÇÃO GERAL / MAQ.-EQUIPAMENTO 2015															
01	001	2015/2	Aquisição e reparação de maquinaria e equipamento básico para os Serviços da Autarquia	02 07011002	O	100			01/2015	12/2015	140.000,00	140.000,00	0,00	102.860,45	102.860,45	73,47	73,47	
01	001	2015/2	Aquisição e reparação de maquinaria e equipamento administrativo para os Serviços da Autarquia	02 070109	O	100			01/2015	12/2015	149.000,00	149.000,00	0,00	140.775,10	140.775,10	94,48	94,48	
01	001	2015/2	Aquisição e reparação de utensílios e ferramentas para os Serviços da Autarquia	02 070111	O	100			01/2015	12/2015	20.000,00	20.000,00	0,00	10.144,78	10.144,78	50,72	50,72	
01	001	2015/2	Aquisição de equipamento informático	02 070107	O	100			01/2015	12/2015	165.000,00	165.000,00	0,00	143.018,60	143.018,60	86,68	86,68	
01	001	2015/2	Aquisição de software informático	02 070108	O	100			01/2015	12/2015	95.000,00	95.000,00	0,00	89.094,37	89.094,37	93,78	93,78	
									Totais do Programa 001:			899.515,00	745.000,00	1.644.515,00	706.167,45	78,51	42,94	
01	002		SEGURANÇA E ORDEM PÚBLICA															
01	002	2013/23	PROTECÇÃO CIVIL E LUTA CONTRA INCÉNDIOS / 2013															
01	002	2013/23	Melhoria das condições de segurança na EN 306-caminhos de Santiago em Geral e Pedra Furada	02 07010413	E	100			01/2013	12/2016	100.000,00	100.000,00	0,00	0,00	0,00	0,00	0,00	
01	002	2013/23	Demolição e reconstrução de muros de suporte em Maritim - 2ª fase	02 07010413	E	100			01/2013	12/2016	314.000,00	314.500,00	0,00	0,00	0,00	0,00	0,00	
01	002	2013/23	Reparação e/ou reconstrução de Património Municipal destruído	02 07010408	E	100			11/2013	12/2015	55.597,00	55.597,00	0,00	2.366.303,76	2.366.303,76	0,00	97,70	
01	002	2015/23	PROTECÇÃO CIVIL E LUTA CONTRA INCÉNDIOS / 2015															
01	002	2015/23	Beneficiação da rede viária florestal	02 07010413	E	100			01/2015	12/2015	50.000,00	50.000,00	0,00	45.258,82	45.258,82	90,52	90,52	
01	002	2015/23	Aquisição de equipamento de segurança rodoviária	02 07011002	O	100			01/2015	12/2015	2.097,00	2.097,00	0,00	0,00	0,00	0,00	0,00	
01	002	2015/23	Obras de emergência	02 07010413	E	100			01/2015	12/2015	10.000,00	10.000,00	0,00	0,00	0,00	0,00	0,00	
									Totais do Programa 002:			118.194,00	414.000,00	532.194,00	2.366.303,76	38,29	83,20	
									Totais do Objetivo 01:			1.017.709,00	1.159.000,00	2.176.709,00	2.366.303,76	73,84	68,63	

# Execução Anual do Plano Plurianual de Investimentos

## Município de Barcelos

Ano: 2015

(unidade: €)

(designação da autarquia local)

Obj. Prog	Projeto	Designação	Código Classificação Orçamental	Forma de Realiz.	Fonte Financiamento (%)			Datas (Mês/Ano)		Montante Previsto			Montante executado			Nível Execução Anual (%)	Nível Execução Global (%)
					AC	AA	FC	Início	Fim	Ano	Anos seguintes	Total	Anos Anteriores	Ano	Total		
FUNÇÕES SOCIAIS																	
EDUCAÇÃO																	
02 001	2008/25	CENTROS ESCOLARES / 2008	02 07010305	E	85	15		01/2008	12/2016	50,00	2.330.000,00	2.330.050,00	0,00	0,00	0,00	0,00	0,00
02 001	2008/25	Centro Escolar de Carapeços	02 07010305	E	85	15		01/2008	12/2016	50,00	2.115.000,00	2.115.050,00	0,00	0,00	0,00	0,00	0,00
02 001	2009/25	CENTROS ESCOLARES / 2009	02 07010305	E	85	15		01/2009	12/2016	50,00	804.000,00	804.050,00	0,00	0,00	0,00	0,00	0,00
02 001	2009/25	Centro Escolar de Martim	02 07010305	E	85	15		01/2009	12/2016	50,00	804.000,00	804.050,00	0,00	0,00	0,00	0,00	0,00
02 001	2010/4	ENSINO BÁSICO / 2010	02 07010305	E	100			01/2010	12/2015	50,00	0,00	50,00	1.421,75	0,00	1.421,75	0,00	96,60
02 001	2011/25	Requalificação do polidesportivo escola Pousa	02 07010305	E	100			01/2011	12/2016	0,00	2.646.000,00	2.646.000,00	0,00	0,00	0,00	0,00	0,00
02 001	2011/25	CENTROS ESCOLARES / 2011	02 07010305	E	100			01/2011	12/2016	0,00	2.649.000,00	2.649.000,00	0,00	0,00	0,00	0,00	0,00
02 001	2011/25	Centro Escolar Cristelo	02 07010305	E	100			01/2011	12/2016	50,00	2.849.000,00	2.849.050,00	0,00	0,00	0,00	0,00	0,00
02 001	2011/25	Centro Escolar Sul	02 07010305	E	85	15		01/2011	12/2016	0,00	2.644.000,00	2.644.000,00	0,00	0,00	0,00	0,00	0,00
02 001	2011/25	Centro Escolar Várzea	02 07010305	E	100			01/2011	12/2016	0,00	1.381.000,00	1.381.000,00	0,00	0,00	0,00	0,00	0,00
02 001	2011/25	Centro Escolar Aldão	02 07010305	E	100			01/2011	12/2016	0,00	1.490.000,00	1.490.000,00	0,00	0,00	0,00	0,00	0,00
02 001	2011/25	Centro Escolar Milhazes	02 07010305	E	85	15		01/2011	12/2016	50,00	2.329.000,00	2.329.050,00	0,00	0,00	0,00	0,00	0,00
02 001	2011/25	Centro Escolar Moura	02 07010305	E	100			01/2011	12/2016	0,00	2.720.000,00	2.720.000,00	0,00	0,00	0,00	0,00	0,00
02 001	2011/25	Centro Escolar Pousa	02 07010305	E	100			01/2011	12/2016	0,00	2.558.000,00	2.558.000,00	0,00	0,00	0,00	0,00	0,00
02 001	2011/25	Centro Escolar Cambeses	02 07010305	E	100			01/2011	12/2016	14.566,00	0,00	14.566,00	14.565,37	0,00	14.565,37	1.846.794,02	100,00
02 001	2011/25	Centro Escolar Vale do Neiva	02 07010305	E	100			01/2011	12/2015	50,00	233.000,00	233.050,00	0,00	0,00	0,00	0,00	0,00
02 001	2011/25	Elaboração de projectos	02 07010305	O	100			01/2011	12/2015	6.422,00	56.000,00	62.422,00	0,00	0,00	0,00	0,00	0,00
02 001	2015/3	EDUCAÇÃO / 2015	02 07010305	O	100			01/2015	12/2015	150.000,00	0,00	150.000,00	0,00	114.255,54	114.255,54	76,17	76,17
02 001	2015/3	Recuperação do edifício escolar - Lugar do Barrão, Roriz	02 07010305	E	100			01/2015	12/2016	50,00	233.000,00	233.050,00	0,00	0,00	0,00	0,00	0,00
02 001	2015/3	Implementação das medidas de autoproteção das escolas do Agrupamento Vale do Tâmega	02 07010305	E	100			01/2015	12/2016	6.422,00	56.000,00	62.422,00	0,00	0,00	0,00	0,00	0,00
02 001	2015/3	Remodelação e/ou reparação de jardins de infância e escolas	02 07010305	E	100			01/2015	12/2015	150.000,00	0,00	150.000,00	0,00	114.255,54	114.255,54	76,17	76,17
02 001	2015/3	Elaboração de projectos	02 07010305	O	100			01/2015	12/2015	50,00	0,00	50,00	0,00	0,00	0,00	0,00	0,00
02 001	2015/3	Aquisição e reparação de equipamento básico	02 0701002	O	100			01/2015	12/2015	38.000,00	0,00	38.000,00	0,00	19.967,52	19.967,52	52,55	52,55
02 001	2015/3	Aquisição de equipamento informático	02 070107	O	100			01/2015	12/2015	1,00	0,00	1,00	0,00	0,00	0,00	0,00	0,00
02 001	2015/3	Aquisição de terrenos	02 070101	O	100			01/2015	12/2015	50,00	0,00	50,00	0,00	0,00	0,00	0,00	0,00
Totais do Programa 001:										209.439,00	26.804.000,00	27.013.439,00	1.833.650,40	148.788,43	1.982.438,83	71,04	6,87
02 002	2009/5	SAÚDE	02 070101	O	100			01/2009	12/2016	50,00	2.100.000,00	2.100.050,00	0,00	0,00	0,00	0,00	0,00
02 002	2009/5	SERVIÇOS INDIVIDUAIS DE SAÚDE / 2009	02 070101	O	100			01/2009	12/2016	50,00	2.100.000,00	2.100.050,00	0,00	0,00	0,00	0,00	0,00
02 002	2009/5	Aquisição de terrenos para construção do Novo Hospital. Caso haja intenção da construção do Novo Hospital pela Administração Central o terreno será adquirido no imediato	02 070101	O	100			01/2009	12/2016	50,00	2.100.000,00	2.100.050,00	0,00	0,00	0,00	0,00	0,00
Totais do Programa 002:										50,00	2.100.000,00	2.100.050,00	0,00	0,00	0,00	0,00	0,00
02 003	2006/7	HABITACÃO E SERVIÇOS COLECTIVOS	02 07010401	E	100			01/2007	12/2016	159.000,00	150.000,00	309.000,00	0,00	0,00	0,00	0,00	0,00
02 003	2006/7	ORDENAMENTO DO TERRITÓRIO/2006	02 07010401	E	100			04/2006	12/2016	0,00	300.000,00	300.000,00	0,00	0,00	0,00	0,00	0,00
02 003	2006/7	Requalificação da Urbanização Altamira - Arcozelo	02 07010401	E	100			01/2007	12/2016	159.000,00	150.000,00	309.000,00	0,00	0,00	0,00	0,00	0,00
02 003	2006/7	Requalificação da Urbanização Quinta do Brigadeiro	02 07010401	E	100			04/2006	12/2016	0,00	300.000,00	300.000,00	0,00	0,00	0,00	0,00	0,00



# Execução Anual do Plano Plurianual de Investimentos

## Município de Barcelos

Ano: 2015

(unidade: €)

(designação da autarquia local)

Obj. Prog	Projeto	Designação	Código Classificação Orçamental	Forma de Realiz.	Fonte Financiamento (%)			Datas (Mês/Ano)		Montante Previsto			Montante executado		Nível Execução Anual (%)	Nível Execução Global (%)
					AC	AA	FC	Início	Fim	Ano	Anos seguintes	Total	Anos Anteriores	Ano		
02		FUNÇÕES SOCIAIS														
02	003	HABITAÇÃO E SERVIÇOS COLECTIVOS														
02	003	ORDENAMENTO DO TERRITÓRIO / 2007														
02	003	02 003 2007/7 3 Via de acesso à Central de Camionagem	02 07010401	E	100			01/2007	12/2017	50,00	2.000.000,00	2.000.050,00	0,00	0,00	0,00	0,00
02	003	ORDENAMENTO DO TERRITÓRIO / 2008														
02	003	02 003 2008/7 1 Arranjo urbanístico da Escola EB2, 3 de Manhente	02 07010401	E	100			01/2008	12/2016	0,00	1.300.000,00	1.300.000,00	0,00	0,00	0,00	0,00
02	003	02 003 2008/7 2 Acesso e arranjo urbanístico junto à Escola de Vila Cova	02 07010401	E	100			01/2008	12/2016	151.650,00	200.000,00	351.650,00	1.794,00	33.835,20	35.629,20	10,08
02	003	ORDENAMENTO DO TERRITÓRIO / 2009														
02	003	02 003 2009/7 1 Arranjo urbanístico junto à igreja com sanitários - Alfeira	02 07010401	E	100			01/2009	12/2016	50,00	225.000,00	225.050,00	0,00	0,00	0,00	0,00
02	003	02 003 2009/7 2 Requalificação da Rua da Oliveira - Barcelos	02 07010401	E	100			01/2009	12/2016	50,00	225.000,00	225.050,00	0,00	0,00	0,00	0,00
02	003	02 003 2009/7 9 Arranjo urbanístico da Rua das Oliveiras - CV 2027 - Oliveira	02 07010401	E	100			01/2009	12/2016	0,00	225.000,00	225.000,00	0,00	0,00	0,00	0,00
02	003	02 003 2009/11 RECURSOS NATURAIS / 2009														
02	003	02 003 2009/11 2 Reconstrução da levada da Ponte Medieval	02 07010413	E	100			01/2009	12/2016	50,00	50.000,00	50.050,00	0,00	0,00	0,00	0,00
02	003	02 003 2011/7 ORDENAMENTO DO TERRITÓRIO / 2011														
02	003	02 003 2011/7 1 Alargamento e reabilitação da ponte sobre a Ribeira de S. Vicente, em Fragoso	02 07010401	E	100			01/2011	12/2016	0,00	252.000,00	252.000,00	0,00	0,00	0,00	0,00
02	003	02 003 2011/7 5 Obra de requalificação e aparcamento de veículos em V. F. S. Martinho	02 07010401	E	100			04/2011	12/2016	50,00	250.000,00	250.050,00	0,00	0,00	0,00	0,00
02	003	02 003 2012/7 ORDENAMENTO DO TERRITÓRIO / 2012														
02	003	02 003 2012/7 2 Reabilitação da Avenida dos Combatentes da Grande Guerra	02 07010401	E	100			01/2012	12/2016	0,01	800.000,00	800.000,01	0,00	0,00	0,00	0,00
02	003	02 003 2013/7 ORDENAMENTO DO TERRITÓRIO / 2013														
02	003	02 003 2013/7 2 Passagem superior sobre o corredor verde da Ribeira de Patario	02 07010401	E	15	85		01/2013	12/2016	314.550,00	315.000,00	629.550,00	0,00	0,00	0,00	0,00
02	003	02 003 2013/7 6 Requalificação urbanização zona envolvente Paços dos Condes / Duques e à Igreja Matriz de Barcelos SANEAMENTO / 2014	02 07010401	E	15	85		11/2013	12/2016	50,00	2.275.000,00	2.275.050,00	0,00	0,00	0,00	0,00
02	003	02 003 2014/8 SANEAMENTO da estação elevatória de Barcelinhos para rede pública	02 07010402	E	100			01/2014	12/2015	360.489,00	360.489,00	360.489,00	0,00	313.559,28	313.559,28	86,98
02	003	02 003 2014/12 PARQUES E JARDINS / 2014														
02	003	02 003 2014/12 1 Requalificação da Fonte Cibemética	02 07010401	E	100			01/2014	12/2015	1,00	0,00	1,00	0,00	0,00	0,00	0,00
02	003	02 003 2015/7 ORDENAMENTO DO TERRITÓRIO / 2015														
02	003	02 003 2015/7 1 No de ligação ao IPCA, pela Estrada nacional 204 (circular de Barcelos) em V. F. S. Martinho	02 07010401	E	100			01/2015	12/2016	81.530,77	145.000,00	226.530,77	0,00	0,00	0,00	0,00
02	003	02 003 2015/7 2 Requalificação das Ruas Padre Alfredo Rocha Martins, Campo 25 de Abril e Rua Dr. Francisco Torres	02 07010401	E	100			01/2015	12/2016	45.821,82	130.000,00	175.821,82	0,00	0,00	0,00	0,00
02	003	02 003 2015/7 3 Reabilitação do Centro Náutico e Ancoradouro de Tamel S. Veríssimo	02 07010401	E	100			01/2015	12/2016	50,00	63.000,00	63.050,00	0,00	0,00	0,00	0,00
02	003	02 003 2015/7 4 Requalificação dos passeios na Rua da Igreja, Vila Frescaína S. Martinho	02 07010401	E	100			01/2015	12/2016	50,00	84.000,00	84.050,00	0,00	0,00	0,00	0,00
02	003	02 003 2015/7 5 Construção de acesso pedonal entre a rotunda do Professor e o Estádio Cidade de Barcelos	02 07010401	E	100			01/2015	12/2015	158.984,61	0,00	158.984,61	0,00	105.633,72	105.633,72	66,44
02	003	02 003 2015/7 6 Pequenos arranjos urbanísticos	02 07010401	E	100			01/2015	12/2015	161.000,00	0,00	161.000,00	0,00	105.965,06	105.965,06	65,82
02	003	02 003 2015/7 7 Estudos, projetos e levantamentos topográficos	02 07010401	O	100			01/2015	12/2015	29.000,00	0,00	29.000,00	0,00	7.564,50	7.564,50	26,08
02	003	02 003 2015/7 8 Aquisição de terrenos	02 070101	O	100			01/2015	12/2015	83.700,00	0,00	83.700,00	0,00	79.657,88	79.657,88	95,17
02	003	02 003 2015/8 SANEAMENTO / 2015														

# Execução Anual do Plano Plurianual de Investimentos

## Município de Barcelos

Ano: 2015  
(unidade: €)

(designação da autarquia local)

Obj. Prog	Projeto	Ano / Nº Ação	Designação	Código Classificação Orçamental	Forma de Realiz.	Fonte Financiamento (%)			Datas (Mês/Ano)			Montante Previsto			Montante executado			Nível Execução Global (%)	
						AC	AA	FC	Início	Fim	Ano	Anos seguintes	Total	Anos Anteriores	Ano	Total	Nível Execução Anual (%)		
02			FUNÇÕES SOCIAIS																
02	003		HABITAÇÃO E SERVIÇOS COLECTIVOS																
02	003	2015/8	1	Alteração à rede de drenagem de águas residuais no 02 07010402	E	100			01/2015	12/2016	50,00	53.000,00	0,00	53.050,00	0,00	0,00	0,00	0,00	0,00
02	003	2015/8	2	Lugar de Aldeia de Baixo, Fornelos	E	100			01/2015	12/2016	50,00	361.000,00	0,00	361.050,00	0,00	0,00	0,00	0,00	0,00
02	003	2015/8	3	Execução de rede de drenagem de águas residuais, em Vilhar do Monte	E	100			01/2015	12/2016	50,00	1.730.000,00	0,00	1.730.050,00	0,00	0,00	0,00	0,00	0,00
02	003	2015/8	4	Drenagem de águas residuais da Freguesia de Fragoço	E	100			01/2015	12/2016	50,00	300.000,00	0,00	300.050,00	0,00	0,00	0,00	0,00	0,00
02	003	2015/8	5	Execução de Caixas de Visita na rede de saneamento em Fragoço	E	100			01/2015	12/2016	50,00	490.000,00	0,00	490.050,00	0,00	0,00	0,00	0,00	0,00
02	003	2015/8	6	Drenagem de águas residuais da Freguesia de Aldreu	E	100			01/2015	12/2016	50,00	693.000,00	0,00	693.050,00	0,00	0,00	0,00	0,00	0,00
02	003	2015/8	7	Drenagem de águas residuais da Freguesia de Palme	E	100			01/2015	12/2016	50,00	490.000,00	0,00	490.050,00	0,00	0,00	0,00	0,00	0,00
02	003	2015/8	8	ETAR de Fragoço	E	100			01/2015	12/2016	50,00	1.643.000,00	0,00	1.643.050,00	0,00	0,00	0,00	0,00	0,00
02	003	2015/8	9	Drenagem de águas residuais às Freguesias de Vila Cova e Perelhal	E	100			01/2015	12/2016	50,00	490.000,00	0,00	490.050,00	0,00	0,00	0,00	0,00	0,00
02	003	2015/8	10	ETAR de Vila Cova	E	100			01/2015	12/2016	50,00	1.179.000,00	0,00	1.179.050,00	0,00	0,00	0,00	0,00	0,00
02	003	2015/8	11	Construção de ETAR à zona sudoeste do Concelho de Barcelos	E	100			01/2015	12/2016	50,00	1.113.000,00	0,00	1.113.050,00	0,00	0,00	0,00	0,00	0,00
02	003	2015/8	12	Construção de ETAR à zona sul do Concelho de Barcelos	E	100			01/2015	12/2016	50,00	1.113.000,00	0,00	1.113.050,00	0,00	0,00	0,00	0,00	0,00
02	003	2015/8	12	Pequenas obras de saneamento	E	100			01/2015	12/2016	30.000,00	0,00	0,00	30.000,00	0,00	25.606,86	0,00	25.606,86	85,36
02	003	2015/10		RESÍDUOS SÓLIDOS / 2015	E	100			01/2015	12/2015	239.531,75	0,00	0,00	239.531,75	0,00	230.614,92	0,00	230.614,92	96,28
02	003	2015/10	1	Aquisição e reparação de material para depósito e recolha de lixo	O	100			01/2015	12/2015	50.000,00	0,00	0,00	50.000,00	0,00	4.691,22	0,00	4.691,22	9,38
02	003	2015/10	2	Aquisição e reparação de equipamento de transporte	O	100			01/2015	12/2015	1.000,00	0,00	0,00	1.000,00	0,00	824,36	0,00	824,36	82,44
02	003	2015/10	3	Aquisição e reparação de maquinaria e equipamento	O	100			01/2015	12/2015	50,00	89.000,00	0,00	89.050,00	0,00	0,00	0,00	0,00	0,00
02	003	2015/11		RECURSOS NATURAIS / 2015	E	100			01/2015	12/2016	159.050,00	158.000,00	0,00	317.050,00	0,00	40.507,90	0,00	40.507,90	12,78
02	003	2015/11	1	Drenagem de águas pluviais da Rua Dr. Santos Junior e Rua Fonte de Baixo, Vila F. S. Martinho	E	100			01/2015	12/2016	50,00	42.000,00	0,00	42.050,00	0,00	0,00	0,00	0,00	0,00
02	003	2015/11	2	Drenagem de águas pluviais no Lugar de Penide, Arelas S. Vicente	E	100			01/2015	12/2016	50,00	265.000,00	0,00	265.050,00	0,00	0,00	0,00	0,00	0,00
02	003	2015/11	3	Drenagem de águas pluviais na Rua Calçada da Pedreira, Perelhal	E	100			01/2015	12/2016	50,00	54.000,00	0,00	54.050,00	0,00	0,00	0,00	0,00	0,00
02	003	2015/11	4	Reformulação e ampliação de drenagem de águas pluviais na Rua da Abadia, Rua Esponjeiras, Rua 25 de Abril e EM 306, Lijó	E	100			01/2015	12/2016	50,00	74.000,00	0,00	74.050,00	0,00	0,00	0,00	0,00	0,00
02	003	2015/11	5	Drenagem de águas pluviais na Rua 25 de Abril, Perelhal	E	100			01/2015	12/2016	50,00	106.000,00	0,00	106.050,00	0,00	0,00	0,00	0,00	0,00
02	003	2015/11	6	Drenagem de águas pluviais no Lugar do Pinheiro, Rio Covo Santa Eugénia	E	100			01/2015	12/2016	50,00	84.000,00	0,00	84.050,00	0,00	0,00	0,00	0,00	0,00
02	003	2015/11	7	Separação da rede unitária de drenagem de águas residuais e pluviais do Campo Camilo Castelo Branco, Barcelos	E	100			01/2015	12/2016	50,00	90.000,00	0,00	90.050,00	0,00	0,00	0,00	0,00	0,00
02	003	2015/11	8	Separação da rede unitária de drenagem de águas residuais e pluviais na Rua de Santa Maria, Barcelos	E	100			01/2015	12/2016	50,00	185.000,00	0,00	185.050,00	0,00	0,00	0,00	0,00	0,00
02	003	2015/11	9	Separação das redes públicas de drenagem de águas residuais e pluviais na Rua do Arranjinho, V. F. S. Martinho	E	100			01/2015	12/2016	50,00	69.000,00	0,00	69.050,00	0,00	0,00	0,00	0,00	0,00
02	003	2015/11	10	Separação das redes públicas de drenagem de águas residuais e pluviais na Rua da Igreja, V. F. S. Martinho	E	100			01/2015	12/2016	50,00	500.000,00	0,00	500.050,00	0,00	0,00	0,00	0,00	0,00
02	003	2015/11	11	Instalação de condutas de águas pluviais na Rua do Moutinho, Várzea	E	100			01/2015	12/2016	50,00	0,00	0,00	0,00	0,00	0,00	0,00	0,00	0,00
02	003	2015/11	12	Recuperação de linha de água e outros recursos naturais	E	100			01/2015	12/2016	50,00	0,00	0,00	0,00	0,00	0,00	0,00	0,00	0,00

15/04/2016

paulacampinho

Pág. 4 de 9



# Execução Anual do Plano Plurianual de Investimentos

## Município de Barcelos

Ano: 2015  
(unidade: €)

(designação da autarquia local)

Obj. Prog	Projeto	Ano / Nº / Ação	Designação	Código Classificação Orçamental	Forma de Realiz.	Fonte Financiamento (%)			Datas (Mês/Ano)			Montante Previsto			Montante executado			Nível Execução Anual (%)	Nível Execução Global (%)
						AC	AA	FC	Inicio	Fim	Ano	Anos seguintes	Total	Anos Anteriores	Ano	Total			
<b>FUNÇÕES SOCIAIS</b>																			
02	003	2015/11	13	02 07010402	E	100			01/2015	12/2015	201.165,04	0,00	201.165,04	0,00	200.905,73	200.905,73	99,87	99,87	
02	003	2015/12	1	02 070101	O	100			01/2015	12/2015	50,00	0,00	50,00	0,00	0,00	0,00	0,00	0,00	0,00
02	003	2015/12	2	02 07011002	O	100			01/2015	12/2015	121.000,00	0,00	121.000,00	0,00	111.396,25	111.396,25	92,06	92,06	
02	003	2015/12	3	02 07010602	O	100			01/2015	12/2015	25.000,00	0,00	25.000,00	0,00	9.504,98	9.504,98	38,02	38,02	
02	003	2015/13	1	02 07010413	E	100			01/2015	12/2015	50,00	0,00	50,00	0,00	0,00	0,00	0,00	0,00	0,00
02	003	2015/14	1	02 07010412	E	100			01/2015	12/2015	2.800,00	0,00	2.800,00	0,00	0,00	0,00	0,00	0,00	0,00
02	003	2015/14	2	02 07011002	O	100			01/2015	12/2015	50,00	0,00	50,00	0,00	0,00	0,00	0,00	0,00	0,00
02	003	2015/25	1	02 07010203	E	100			01/2015	12/2015	19.646,36	0,00	19.646,36	0,00	0,00	0,00	0,00	0,00	0,00
02	003	2015/25	3	02 07010203	E	100			01/2015	12/2015	5.000,00	0,00	5.000,00	0,00	0,00	0,00	0,00	0,00	0,00
											2.401.570,36	19.247.000,00	21.648.570,36	1.794,00	1.270.267,86	1.272.061,86	52,89	5,88	
<b>SERVIÇOS CULTURAIS, RECREATIVOS E RELIGIO</b>																			
02	004	2005/16	3	02 07010406	E	100			01/2005	12/2015	151.664,00	0,00	151.664,00	0,00	0,00	0,00	0,00	0,00	0,00
02	004	2010/16	7	02 07010307	E	100			01/2010	12/2016	50,00	650.000,00	650.050,00	3.161,73	0,00	3.161,73	0,00	0,48	0,48
02	004	2011/15	1	02 07010307	E	100			01/2011	12/2016	50,00	100.000,00	100.050,00	0,00	0,00	0,00	0,00	0,00	0,00
02	004	2011/15	2	02 07010307	E	100			01/2011	12/2016	50,00	530.000,00	530.050,00	8.917,50	0,00	8.917,50	0,00	1,65	1,65
02	004	2014/15	3	02 07010307	E	100			01/2011	12/2016	50,00	400.000,00	400.050,00	0,00	0,00	0,00	0,00	0,00	0,00
02	004	2014/15	1	02 07010307	E	100			01/2014	12/2015	27.050,00	0,00	27.050,00	3.451.904,77	0,00	3.451.904,77	0,00	99,22	99,22
02	004	2014/16	1	02 07010406	E	100			01/2014	12/2017	50,00	500.000,00	500.050,00	0,00	0,00	0,00	0,00	0,00	0,00
02	004	2015/15	1	02 07011002	O	100			01/2015	12/2015	43.500,00	0,00	43.500,00	0,00	37.115,39	37.115,39	85,32	85,32	
02	004	2015/16	1	02 07010406	E	100			01/2015	12/2015	80.000,00	0,00	80.000,00	0,00	54.370,39	54.370,39	67,96	67,96	
02	004	2015/16	2	02 07010406	E	100			01/2015	12/2015	100.000,00	0,00	100.000,00	0,00	69.286,92	69.286,92	69,29	69,29	
02	004	2015/16	3	02 070101	O	100			01/2015	12/2015	50,00	0,00	50,00	0,00	0,00	0,00	0,00	0,00	0,00

paulacampinho



# Execução Anual do Plano Plurianual de Investimentos

## Município de Barcelos

Ano: 2015

(designação da autarquia local)

(unidade: €)

Obj	Proj	Projeto		Designação	Código Classificação Orçamental	Forma de Realiz.	Fonte Financiamento (%)			Datas (Mês/Ano)	Montante Previsto		Montante executado		Nível Execução Anual (%)	Nível Execução Global (%)	
		Ano / N°	Ação				AC	AA	FC		Início	Fim	Ano	Anos seguintes			Total
02	004			FUNÇÕES SOCIAIS													
02	004	2015/16	4	SERVIÇOS CULTURAIS, RECREATIVOS E RELIGIO	02 07011002	O	100			01/2015	12/2015	30.000,00	0,00	12.158,16	12.158,16	40,53	40,53
				Aquisição de equipamento desportivo, recreativo e de lazer								432.514,00	2.180.000,00	172.930,86	3.636.914,86	39,98	59,85
				Totais do Programa 004:								3.043.573,36	50.331.000,00	1.591.987,15	6.891.415,55	52,31	11,75
				Totais do Objetivo 02:													

*Handwritten initials and signatures in the top right corner.*

*Handwritten signature and date: Pág. 6 de 9*

paulacampinho

15/04/2016

# Execução Anual do Plano Plurianual de Investimentos

## Município de Barcelos

Ano: 2015

(designação da autarquia local)

(unidade: €)

Obj. Prog	Projeto	Ano / Nº	Ação	Designação	Código Classificação Orçamental	Forma de Realiz.	Fonte Financiamento (%)			Datas (Mês/Ano)			Montante Previsto			Montante executado			Nível Execução Anual (%)	Nível Execução Global (%)		
							AC	AA	FC	Inicio	Fim	Ano	Anos seguintes	Total	Anos Anteriores	Ano	Total					
03				FUNÇÕES ECONÓMICAS																		
03	001			INDÚSTRIA E ENERGIA																		
03	001	2014/17		ILUMINAÇÃO PÚBLICA / 2014																		
03	001	2014/17	2	Eficiência energética na iluminação pública do Cávado	02 07010404	E	15	85		01/2014	12/2016	791.334,78	840.000,00	1.631.334,78	0,00	790.501,32	790.501,32	99,89	48,46			
03	001	2015/17		ILUMINAÇÃO PÚBLICA / 2015																		
03	001	2015/17	1	Melhoria da iluminação pública	02 07010404	E	100			01/2015	12/2015	185.000,00	0,00	185.000,00	0,00	178.743,22	178.743,22	96,62	96,62			
				Totais do Programa 001:						976.334,78		840.000,00	1.816.334,78	0,00	969.244,54	969.244,54	99,27	53,36				
03	002			TRANSPORTES E COMUNICAÇÕES																		
03	002	2008/18		REDE VIÁRIA / 2008																		
03	002	2008/18	3	Modernização da EM 505 entre EN 306 (Barcelinhos) e 306-1 (Carvalhas)	02 07010408	E	100			01/2008	12/2017	50,00	2.800.000,00	2.800.050,00	6.143,85	0,00	6.143,85	0,00	0,22			
03	002	2008/18	8	Requalificação do CM 1114 - Vila Sêca	02 07010408	E	100			01/2008	12/2016	0,00	500.000,00	500.000,00	0,00	0,00	0,00	0,00	0,00			
03	002	2009/18		REDE VIÁRIA / 2009																		
03	002	2009/18	1	Ligação à variante da EN 103 em Rio Covo Santa Eugénia	02 07010408	E	100			01/2009	12/2017	50,00	2.500.000,00	2.500.050,00	0,00	0,00	0,00	0,00	0,00			
03	002	2009/18	6	A alargamento e pavimentação da Rua da Junqueira	02 07010408	E	100			01/2009	12/2015	22.000,00	0,00	22.000,00	250.957,03	21.463,02	272.420,05	97,56	99,80			
03	002	2009/18	8	Requalificação espaço exterior Bairro Misericórdia - Várzea	02 07010408	E	100			01/2009	12/2016	50,00	150.000,00	150.050,00	0,00	0,00	0,00	0,00	0,00			
				Fase 3: execução arruamento entre a Avª Nossa Srª Franqueira e Rua Casal de Nil - Vila F.S. Martinho																		
03	002	2009/18	12	Construção de passeios na EN 103 - Abade de Neiva	02 07010408	E	100			01/2009	12/2017	0,00	200.000,00	200.000,00	0,00	0,00	0,00	0,00	0,00			
03	002	2009/18	15	Pavimentação da EM 561 desde Sequeade até ao limite do concelho	02 07010408	E	100			01/2009	12/2015	1.246.000,00	0,00	1.246.000,00	415.991,47	1.174.275,11	1.590.266,58	94,24	95,68			
03	002	2009/18	24	A alargamento do caminho Fonte Rio - Lama	02 07010408	E	100			01/2009	12/2016	0,00	250.000,00	250.000,00	0,00	0,00	0,00	0,00	0,00			
03	002	2009/18	26	A alargamento e pavimentação da Rua da Igreja - Manhente	02 07010408	E	100			01/2009	12/2016	1,00	150.000,00	150.001,00	2.394,00	0,00	2.394,00	0,00	1,57			
03	002	2011/18		REDE VIÁRIA / 2011																		
03	002	2011/18	1	Reabilitação da EM entre Viatodos e Grimancelos - 2.ª fase	02 07010408	E	100			01/2011	12/2016	0,00	200.000,00	200.000,00	0,00	0,00	0,00	0,00	0,00			
03	002	2012/18		REDE VIÁRIA / 2012																		
03	002	2012/18	1	Variantes à EN 306 com ligação à rotunda do Andorinhas	02 07010408	E	100			01/2012	12/2017	50,00	3.500.000,00	3.500.050,00	0,00	0,00	0,00	0,00	0,00			
03	002	2012/19		TRANSPORTES E SINALIZAÇÃO / 2012																		
03	002	2012/19	4	Construção de gares autocarros Barcelinhos e Silveiros	02 07010401	E	100			01/2012	12/2016	50,00	50.000,00	50.050,00	0,00	0,00	0,00	0,00	0,00			
03	002	2013/18		REDE VIÁRIA / 2013																		
03	002	2013/18	2	Pequenas obras em caminhos	02 07010408	E	100			01/2013	12/2015	16.755,83	0,00	16.755,83	412.774,79	0,00	412.774,79	0,00	96,10			
03	002	2014/18		REDE VIÁRIA / 2014																		
03	002	2014/18	1	Beneficição do CM 1115 entre Milhazes e Faria	02 07010408	E	100			01/2014	12/2016	181.782,58	1.128.000,00	1.309.782,58	3.830,22	0,00	3.830,22	0,00	0,29			
03	002	2014/18	2	Pequenas obras em caminhos	02 07010408	E	100			01/2014	12/2015	380.000,00	0,00	380.000,00	290.334,71	331.837,11	622.171,82	87,33	92,82			
03	002	2014/18	5	Reabilitação da EM 503 em Paradelá	02 07010408	E	100			06/2014	12/2015	367,69	0,00	367,69	0,00	0,00	0,00	0,00	0,00			
03	002	2015/18		REDE VIÁRIA / 2015																		
03	002	2015/18	1	Arruamento de ligação da Rua D. Alonso à Rua Sª Marta	02 07010408	E	100			01/2015	12/2015	179.652,23	0,00	179.652,23	0,00	0,00	0,00	0,00	0,00			
03	002	2015/18	2	Revisão e atualização da construção da rotunda na EN 306, Lijó	02 07010408	E	100			01/2015	12/2016	50,00	126.000,00	126.050,00	0,00	0,00	0,00	0,00	0,00			

*(Handwritten signatures and initials)*

paulacampinho

# Execução Anual do Plano Plurianual de Investimentos

## Município de Barcelos

Ano: 2015  
(unidade: €)

(designação da autarquia local)

Obj. Prog	Projeto	Ano / Nº	Ação	Designação	Código Classificação Orçamental	Forma de Realiz.	Fonte Financiamento (%)			Datas (Mês/Ano)		Montante Previsto			Montante executado			Nível Execução Global (%)	
							AC	AA	FC	Início	Fim	Ano	Anos seguintes	Total	Anos Anteriores	Ano	Total		Nível Execução Anual (%)
03				FUNÇÕES ECONÓMICAS															
03	002			TRANSPORTES E COMUNICAÇÕES															
03	002	2015/18	3	Requalificação da interseção da Rua de Quimão com a Rua de Stª Eugénia (EM 556), Rio Covo Stª Eugénia	02 07010408	E	100			01/2015	12/2016	50,00	181.000,00	0,00	0,00	181.050,00	0,00	0,00	0,00
03	002	2015/18	4	Requalificação da Rua Irmã S. Romão, Barcelos	02 07010408	E	100			01/2015	12/2016	50,00	128.000,00	0,00	0,00	128.050,00	0,00	0,00	0,00
03	002	2015/18	5	Arruamento da ligação da EM 306 à EM 543-1, Roriz	02 07010408	E	100			01/2015	12/2016	50,00	215.000,00	0,00	0,00	215.050,00	0,00	0,00	0,00
03	002	2015/18	6	Criação de acesso rodoviário (rotunda junto ao Estádio Cidade de Barcelos), Vila Boa	02 07010408	E	100			01/2015	12/2016	50,00	207.000,00	0,00	0,00	207.050,00	0,00	0,00	0,00
03	002	2015/18	7	Construção da ligação ao Lugar de Carregal, Vila Frescairinha S. Martinho	02 07010408	E	100			01/2015	12/2016	50,00	132.000,00	0,00	0,00	132.050,00	0,00	0,00	0,00
03	002	2015/18	8	Alargamento e pavimentação da Rua dos Aresões em Quintães, até à Rua Água Levada, em Fragoso	02 07010408	E	100			01/2015	12/2016	50,00	200.000,00	0,00	0,00	200.050,00	0,00	0,00	0,00
03	002	2015/18	9	Beneficiação do Pontão da Rua do Freixieiro, Peralhal	02 07010408	E	100			01/2015	12/2015	142.000,00	0,00	0,00	142.000,00	0,00	133.719,81	94,17	0,00
03	002	2015/18	10	Contentação de talude de suporte à Rua S. Pedro, em Sequeade	02 07010408	E	100			01/2015	12/2015	1,00	0,00	0,00	1,00	0,00	0,00	0,00	0,00
03	002	2015/18	11	Pequenas obras em caminhos	02 07010408	E	100			01/2015	12/2015	688.303,17	0,00	0,00	688.303,17	0,00	272.002,94	39,52	0,00
03	002	2015/18	12	Elaboração de projetos	02 07010408	O	100			01/2015	12/2015	9.000,00	0,00	0,00	9.000,00	0,00	0,00	0,00	0,00
03	002	2015/18	13	Aquisição de terrenos	02 070101	O	100			01/2015	12/2015	36.375,00	0,00	0,00	36.375,00	0,00	36.375,00	100,00	0,00
03	002	2015/19		TRANSPORTES E SINALIZAÇÃO / 2015															
03	002	2015/19	1	Aquisição e reparação de material de transporte	02 07010602	O	100			01/2015	12/2015	308.000,00	0,00	0,00	308.000,00	0,00	250.812,66	81,43	0,00
03	002	2015/19	2	Aquisição e reparação de maquinaria e equipamento	02 07011002	O	100			01/2015	12/2015	15.000,00	0,00	0,00	15.000,00	0,00	8.387,90	55,92	0,00
03	002	2015/19	3	Sinalização e sematização	02 07010409	O	100			01/2015	12/2015	55.000,00	0,00	0,00	55.000,00	0,00	31.242,73	56,80	0,00
03	002	2015/19	4	Aquisição e construção de abrigos	02 07010409	E	100			01/2015	12/2015	29.078,00	0,00	0,00	29.078,00	0,00	5.904,00	20,30	0,00
				Totais do Programa 002:						3.309.916,50	12.617.000,00	15.926.916,50	1.382.426,07	2.266.020,28	3.648.446,35	21,08			
				Totais do Objeto 03:						4.286.251,28	13.457.000,00	17.743.251,28	1.382.426,07	3.235.264,82	4.617.690,89	24,14			



# Execução Anual do Plano Plurianual de Investimentos

## Município de Barcelos

Ano: 2015  
(unidade: €)

(designação da autarquia local)

Obj. Prog	Projeto	Designação	Código Classificação Orçamental	Formal de Realiz.	Fonte Financiamento (%)			Datas (Mês/Ano)		Montante Previsto			Montante executado		Nível Execução Anual (%)	Nível Execução Global (%)	
					AC	AA	FC	Início	Fim	Ano	Anos seguintes	Total	Anos Anteriores	Ano			Total
04	002	OUTRAS FUNÇÕES															
04	002	DIVERSAS NÃO ESPECIFICADAS															
04	002	EXERCÍCIO DE COMPETÊNCIAS / 2015															
04	002	01	02 070115	E	100			01/2015	12/2015	10.000,00	0,00	0,00	1.093,21	1.093,21	10,93	10,93	
04	002	2	02 070101	O	100			01/2015	12/2015	50,00	0,00	0,00	0,00	0,00	0,00	0,00	
04	002	3	02 07010307	O	100			01/2015	12/2015	50,00	0,00	0,00	0,00	0,00	0,00	0,00	
Totais do Programa 002:										10.100,00	0,00	0,00	1.093,21	1.093,21	10,82	10,82	
Totais do Objetivo 04:										10.100,00	0,00	0,00	1.093,21	1.093,21	10,82	10,82	
Total Geral:										8.357.633,64	64.947.000,00	73.304.633,64	9.048.158,23	5.579.771,45	14.627.929,68	66,76	17,76

ORGÃO EXECUTIVO

Em ... de ..... de .....

ORGÃO DELIBERATIVO

Em ... de ..... de .....

*(Handwritten signatures and initials)*

# Fluxos de Caixa

**Município de Barcelos**

Ano: 2015

(designação da autarquia local)

(unidade: €)

<b>Recebimentos</b>		
<b>Saldo da Gerência Anterior</b>		<b>3.116.183,89</b>
Execução Orçamental	2.012.471,41	
Operações de Tesouraria	1.103.712,48	
<b>Total das Receitas Orçamentais</b>		<b>54.528.156,04</b>
Receitas Correntes		48.834.438,46
Receitas Capital		5.667.675,09
Receitas Outras		26.042,49
<b>Operações de Tesouraria</b>		<b>2.813.626,54</b>
<b>Total ....</b>		<b>60.457.966,47</b>

<b>Pagamentos</b>		
<b>Total das Despesas Orçamentais</b>		<b>51.733.847,07</b>
Despesas Correntes		33.964.876,48
Despesas Capital		17.768.970,59
<b>Operações de Tesouraria</b>		<b>2.793.258,22</b>
<b>Saldo para a Gerência Seguinte</b>		<b>5.930.861,18</b>
Execução Orçamental	4.806.780,38	
Operações de Tesouraria	1.124.080,80	
<b>Total ....</b>		<b>60.457.966,47</b>

ORGÃO EXECUTIVO
Em .... de ..... de .....
.....

ORGÃO DELIBERATIVO
Em .... de ..... de .....
.....

## Fluxos de Caixa

Município de Barcelos

Ano: 2015

(designação da autarquia local)

(unidade: €)

## Recebimentos

## Saldo da Gerência Anterior

3.116.183,89

Execução Orçamental  
Operações de Tesouraria

2.012.471,41  
1.103.712,48

## Total das Receitas Orçamentais

54.528.156,04

## Receitas Correntes

48.834.438,46

01	Impostos directos	15.740.098,65
0102	Outros	15.740.098,65
010202	Imposto municipal sobre imóveis	9.310.425,12
010203	Imposto único de circulação	2.533.904,23
010204	Imposto municipal sobre transm. onerosas imóveis	2.394.976,16
010205	Derrama	1.500.793,14
02	Impostos indirectos	789.248,39
0202	Outros	789.248,39
020206	Impostos indirectos específicos das autarq.localis	789.248,39
02020601	Mercados e feiras	402.845,26
02020602	Loteamentos e obras	210.751,11
02020603	Ocupação da via pública	15.455,53
02020605	Publicidade	87.277,88
02020699	Outros	72.918,61
0202069902	Taxa de depósito da ficha técnica da habitação	883,64
0202069999	Outros	72.034,97
04	Taxas, multas e outras penalidades	727.584,57
0401	Taxas	557.631,21
040123	Taxas específicas das autarquias locais	557.631,21
04012302	Loteamentos e obras	494.679,01
04012303	Ocupação da via pública	13.663,42
04012305	Caça, uso e porte de arma	529,34
04012399	Outras	48.759,44
0401239901	Taxa de depósito da ficha técnica da habitação	473,36
0401239902	Taxa pela emissão do certificado de registo	157,50
0401239999	Outras	48.128,58
0402	Multas e outras penalidades	169.953,36
040201	Juros de mora	111.055,40
040202	Juros compensatórios	26.253,72
040204	Coimas e penalidades por contra-ordenações	1.597,88
040299	Multas e penalidades diversas	31.046,36
05	Rendimentos da propriedade	2.691.564,84
0502	Juros-Sociedades financeiras	15.642,59
050201	Bancos e outras instituições financeiras	15.642,59
0507	Dividend.partic.lucros socied.quase-soc.nãofinanc.	15.774,32
050702	Empresas públicas municipais e intermunicipais	15.774,32
0510	Rendas	2.660.147,93
051005	Bens de domínio público	75.919,81
05100501	Concessão de jazigos e sepulturas	75.919,81
051099	Outros	2.584.228,12



## Fluxos de Caixa

## Município de Barcelos

Ano: 2015

(designação da autarquia local)

(unidade: €)

## Recebimentos

## Total das Receitas Orçamentais

54.528.156,04

## Receitas Correntes

48.834.438,46

05109901	Rendas de concessão da EDP e Vale D'Este	2.584.178,24
05109999	Outros	49,88
06	Transferências correntes	24.863.427,53
0603	Administração central	24.825.902,24
060301	Estado	24.593.661,12
06030101	Fundo de Equilíbrio Financeiro	17.107.195,00
06030102	Fundo Social Municipal	2.658.456,00
06030103	Participação fixa no IRS	2.398.015,00
06030199	Outras	2.429.995,12
0603019902	DGESTE (DREN)	1.647.302,32
0603019999	Outras	782.692,80
060306	Estado-Particip.comunit.projectos co-financiados	232.241,12
06030601	FEDER	232.241,12
0603060107	Outros	232.241,12
0606	Segurança social	37.525,29
060601	Sistemas de solidariedade e segurança social	37.525,29
07	Venda de bens e serviços correntes	3.831.564,04
0702	Serviços	3.764.823,14
070208	Serv.sociais,recreativos,culturais e de desporto	545.451,73
07020803	Serviços culturais	198.227,56
07020804	Serviços desportivos	347.224,17
070209	Serviços específicos das autarquias	3.219.371,41
07020902	Resíduos sólidos	2.030.527,01
07020904	Trabalhos por conta de particulares	14.138,20
07020905	Cemitérios	9.644,06
07020906	Mercados e feiras	53.418,54
07020907	Parques de estacionamento	55.273,91
07020999	Outros	1.056.369,69
0702099903	Transportes Escolares	275.425,16
0702099904	Cantinas Escolares	777.377,47
0702099999	Outros (peças de artesanato e livros)	3.567,06
0703	Rendas	66.740,90
070301	Habitacões	6.598,76
070302	Edifícios	40.585,13
070399	Outras	19.557,01
08	Outras receitas correntes	190.950,44
0801	Outras	190.950,44
080199	Outras	190.950,44
08019999	Diversas	190.950,44

## Receitas Capital

5.667.675,09

09	Venda de bens de investimento	149.576,50
0901	Terrenos	54.576,50
090110	Famílias	54.576,50
09011001	Lotes de Terreno em Barqueiros	54.576,50
0902	Habitacões	90.000,00
090210	Famílias	90.000,00

# Fluxos de Caixa

**Município de Barcelos**

Ano: 2015

(designação da autarquia local)

(unidade: €)

## Recebimentos

<b>Total das Receitas Orçamentais</b>			<b>54.528.156,04</b>
<b>Receitas Capital</b>			<b>5.667.675,09</b>
09021001	Habitações em Milhazes	90.000,00	
0904	Outros bens de investimento	5.000,00	
090401	Sociedades e quase-sociedades não financeiras	5.000,00	
09040102	Maquinaria e equipamento	5.000,00	
10	Transferências de capital	5.518.098,59	
1003	Administração central	5.518.098,59	
100301	Estado	1.916.772,00	
10030101	Fundo de Equilíbrio Financeiro	1.916.772,00	
100307	Estado-Particip.comunitária project.co-financiados	3.601.326,59	
10030701	FEDER	3.601.326,59	
1003070121	Outros	98.398,78	
1003070130	Eixo 4 - Cávado Digital +	48.353,33	
1003070133	Eixo 3	252.272,04	
1003070136	Overbooking	3.202.302,44	
<b>Receitas Outras</b>			<b>26.042,49</b>
15	Reposições não abatidas nos pagamentos	26.042,49	
1501	Reposições não abatidas nos pagamentos	26.042,49	
150101	Reposições não abatidas nos pagamentos	26.042,49	
<b>Operações de Tesouraria</b>			<b>2.813.626,54</b>
<b>Total ....</b>			<b>60.457.966,47</b>

## Fluxos de Caixa

## Município de Barcelos

Ano: 2015

(designação da autarquia local)

(unidade: €)

## Pagamentos

## Total das Despesas Orçamentais

51.733.847,07

## Despesas Correntes

57.054,24

01	01	Despesas com o pessoal	51.562,27
01	0102	Abonos variáveis ou eventuais	51.562,27
01	010213	Outros suplementos e prémios	51.562,27
01	01021302	Outros	51.562,27
01	02	Aquisição de bens e serviços	5.491,97
01	0201	Aquisição de bens	2.664,76
01	020121	Outros bens	2.664,76
01	02012106	Outros	2.664,76
01	0202	Aquisição de serviços	2.827,21
01	020213	Deslocações e estadas	38,25
01	020217	Publicidade	1.661,05
01	020220	Outros trabalhos especializados	1.127,91
01	02022002	Outros	1.127,91

## Despesas Correntes

33.907.822,24

02	01	Despesas com o pessoal	13.639.979,58
02	0101	Remunerações certas e permanentes	10.426.623,13
02	010101	Titulares órgãos soberania e memb. órgãos autárq.	198.612,56
02	010104	Pessoal quadros-Regime contrato individ. trabalho	6.473.232,97
02	01010401	Pessoal em funções	6.376.645,94
02	01010404	Recrutamento de pessoal para novos postos trabalho	96.587,03
02	010108	Pessoal aguardando aposentação	15.207,36
02	010109	Pessoal em qualquer outra situação	1.220.387,55
02	010111	Representação	97.376,79
02	010113	Subsídio de refeição	780.103,38
02	010114	Subsídio de férias e de Natal	1.301.851,44
02	010115	Remunerações por doença e maternidade/paternidade	339.851,08
02	0102	Abonos variáveis ou eventuais	315.532,29
02	010202	Horas extraordinárias	69.380,00
02	010204	Ajudas de custo	2.209,04
02	010205	Abono para falhas	16.962,33
02	010210	Subsídio de trabalho nocturno	2.523,35
02	010211	Subsídio de turno	200.862,57
02	010213	Outros suplementos e prémios	23.595,00
02	01021302	Outros	23.595,00
02	0103	Segurança social	2.897.824,16
02	010301	Encargos com a saúde	342.085,05
02	010302	Outros encargos com a saúde	117.843,70
02	010303	Subsídio familiar a criança e jovens	69.632,39
02	010304	Outras prestações familiares	6.414,17
02	010305	Contribuições para a segurança social	2.175.223,03
02	01030501	Assistência na doença dos funcionários públicos	1.370,00
02	01030502	Segurança social dos funcionários públicos	2.173.853,03
02	0103050201	Caixa Geral de Aposentações	1.544.247,26
02	0103050202	Regime Geral	629.605,77
02	010306	Acidentes em serviço e doenças profissionais	31.071,63
02	010308	Outras pensões	5.261,50



## Fluxos de Caixa

## Município de Barcelos

Ano: 2015

(designação da autarquia local)

(unidade: €)

## Pagamentos

## Total das Despesas Orçamentais

51.733.847,07

## Despesas Correntes

33.907.822,24

02	010309	Seguros	150.292,69
02	01030901	Seguros acidentes trabalho doenças profissionais	150.292,69
02	02	Aquisição de bens e serviços	14.558.675,22
02	0201	Aquisição de bens	3.963.737,08
02	020101	Matérias-primas e subsidiárias	173.250,33
02	020102	Combustíveis e lubrificantes	572.781,75
02	02010201	Gasolina	27.665,33
02	02010202	Gasóleo	485.792,81
02	02010299	Outros	59.323,61
02	020104	Limpeza e higiene	50.211,37
02	020107	Vestuário e artigos pessoais	35.285,05
02	020108	Material de escritório	56.411,39
02	020109	Produtos químicos e farmacêuticos	4.076,86
02	020112	Material de transporte-Peças	180.872,82
02	020113	Material de consumo hoteleiro	4.528,71
02	020114	Outro material-Peças	17.525,82
02	020115	Prémios, condecorações e ofertas	37.432,07
02	020116	Mercadorias para venda	2.536.152,16
02	02011602	Electricidade	2.514.012,16
02	02011603	Outras	22.140,00
02	020117	Ferramentas e utensílios	5.262,46
02	020118	Livros e documentação técnica	354,40
02	020119	Artigos honoríficos e de decoração	1.328,40
02	020120	Material de educação, cultura e recreio	44.085,38
02	020121	Outros bens	244.178,11
02	02012101	Aquisição de Materiais de Construção	26.798,66
02	02012105	Aquisição de Outros Materiais	97.880,03
02	02012106	Outros	119.499,42
02	0202	Aquisição de serviços	10.594.938,14
02	020201	Encargos das instalações	1.442.841,35
02	02020101	Escolas e Jardins Infância	567.399,98
02	02020102	Outros	875.441,37
02	020202	Limpeza e higiene	73.301,12
02	020203	Conservação de bens	129.259,19
02	020205	Locação de material de informática	33.948,00
02	020209	Comunicações	218.016,21
02	020210	Transportes	2.053.504,26
02	02021001	Transportes Escolares	2.015.483,08
02	02021002	Outros	38.021,18
02	020211	Representação dos serviços	10.646,23
02	020212	Seguros	190.207,05
02	020213	Deslocações e estadas	108.643,52
02	020214	Estudos, pareceres, projectos e consultadoria	23.086,40
02	020215	Formação	8.154,27
02	020216	Seminários, exposições e similares	612.654,89
02	020217	Publicidade	84.323,20

## Fluxos de Caixa

Município de Barcelos

Ano: 2015

(designação da autarquia local)

(unidade: €)

## Pagamentos

Total das Despesas Orçamentais			51.733.847,07
Despesas Correntes			33.907.822,24
02	020218	Vigilância e segurança	257.407,66
02	020219	Assistência técnica	32.655,36
02	020220	Outros trabalhos especializados	2.191.790,36
02	02022001	Tratamento de resíduos	1.189.748,48
02	02022002	Outros	1.002.041,88
02	020222	Serviços de saúde	21.415,08
02	020224	Encargos de cobrança de receitas	409.608,40
02	020225	Outros serviços	2.693.475,59
02	02022501	Rendas	208.737,97
02	02022503	Aquisição de Serviços	760.921,21
02	02022504	Vigilância florestal	142.849,30
02	02022505	Cantinas Escolares	1.514.430,39
02	02022599	Outros	66.536,72
02	03	Juros e outros encargos	271.799,67
02	0301	Juros da dívida pública	271.799,67
02	030103	Socied.financ.-Bancos e outras instit. financeiras	271.799,67
02	03010302	Empréstimos de médio e longo prazos	271.799,67
02	0301030202	C.G.D. (Investimento - 12.469.947 Euros)	3.706,72
02	0301030204	B.T.A. (Investimento - 9.975.958 Euros)	20.805,33
02	0301030205	C.G.D. (Linha Crédito III QCA - 2.210.248 Euros)	2.366,52
02	0301030206	B.C.P. (Investimento - 15.000.000 Euros)	59.024,85
02	0301030207	C.G.D. (Obras participadas- 396.017 Euros)	547,20
02	0301030208	C.G.D. (Obras participadas - 299.953 Euros)	414,46
02	0301030209	C.G.D. (Financiamento 2.267.626 Euros)	3.388,33
02	0301030210	C.G.D. (Investimento -2.500.000 Euros)	2.654,13
02	0301030211	C.G.D. (Investimento - 2.250.988 Euros)	115.507,99
02	0301030212	Investimento 2.243.585 Euros	63.384,14
02	04	Transferências correntes	4.107.725,98
02	0405	Administração local	872.930,41
02	040501	Continente	872.930,41
02	04050102	Freguesias	794.482,41
02	0405010201	Protocolo de Cooperação	727.114,50
02	0405010202	Outras Transferências	67.367,91
02	04050104	Associações de municípios	78.448,00
02	0405010401	CIM	48.448,00
02	0405010402	Quadrilatero	30.000,00
02	0407	Instituições sem fins lucrativos	2.117.262,39
02	040701	Instituições sem fins lucrativos	2.117.262,39
02	04070101	Associações e org. desportivas, recreativa e lazer	409.151,10
02	04070102	Associações Humanitárias e de Assistência Social	119.159,42
02	04070103	Outras Associações e Organizações	111.693,64
02	04070105	Associações de Educação e Cultura	1.477.258,23
02	0408	Famílias	1.117.533,18
02	040802	Outras	1.117.533,18
02	04080201	Bolsas de Estudo	51.660,60
02	04080202	Apoio a Renda de Casa	682.822,53



## Fluxos de Caixa

Município de Barcelos

Ano: 2015

(designação da autarquia local)

(unidade: €)

## Pagamentos

			51.733.847,07
<b>Total das Despesas Orçamentais</b>			<b>51.733.847,07</b>
<b>Despesas Correntes</b>			<b>33.907.822,24</b>
02	04080203	Apoio Aquisição Livros Escol. e material didactico	189.158,66
02	04080204	Outros	193.891,39
02	05	Subsídios	514.000,00
02	0501	Sociedades e quase-sociedades não financeiras	514.000,00
02	050101	Públicas	514.000,00
02	05010101	Empresas públicas municipais e intermunicipais	514.000,00
02	0501010101	Empresas públicas municipais e intermunicipais	514.000,00
02	06	Outras despesas correntes	815.641,79
02	0602	Diversas	815.641,79
02	060201	Impostos e taxas	31.802,25
02	060203	Outras	783.839,54
02	06020301	Outras restituições	191.962,07
02	06020302	IVA pago	16.658,74
02	06020304	Serviços bancários	6.905,82
02	06020305	Outras	337.724,63
02	06020306	Assunção de encargos Barcelos Futuro	230.588,28
<b>Despesas Capital</b>			<b>17.768.970,59</b>
02	07	Aquisição de bens de capital	5.579.771,45
02	0701	Investimentos	5.579.771,45
02	070101	Terrenos	116.032,88
02	070103	Edifícios	349.095,06
02	07010301	Instalações de serviços	220.274,15
02	07010305	Escolas	128.820,91
02	070104	Construções diversas	3.942.183,64
02	07010401	Viadutos, arruamentos e obras complementares	252.998,48
02	07010402	Sistemas de drenagem de águas residuais	580.579,77
02	07010404	Iluminação pública	969.244,54
02	07010406	Instalações desportivas e recreativas	123.657,31
02	07010408	Viação rural	1.933.297,99
02	07010409	Sinalização e trânsito	37.146,73
02	07010413	Outros	45.258,82
02	070106	Material de transporte	265.008,86
02	07010601	Recolha de resíduos	4.691,22
02	07010602	Outro	260.317,64
02	070107	Equipamento de informática	143.018,60
02	070108	Software informático	89.094,37
02	070109	Equipamento administrativo	140.775,10
02	070110	Equipamento básico	523.324,95
02	07011001	Equipamento de recolha de resíduos	230.614,92
02	07011002	Outro	292.710,03
02	070111	Ferramentas e utensílios	10.144,78
02	070115	Outros investimentos	1.093,21
02	08	Transferências de capital	8.855.828,09
02	0805	Administração local	7.281.971,63
02	080501	Continente	7.281.971,63
02	08050102	Freguesias	7.281.971,63



# Fluxos de Caixa

**Município de Barcelos**

Ano: 2015

(designação da autarquia local)

(unidade: €)

## Pagamentos

**Total das Despesas Orçamentais**

**51.733.847,07**

**Despesas Capital**

**17.768.970,59**

02	0807	Instituições sem fins lucrativos	1.490.556,46
02	080701	Instituições sem fins lucrativos	1.490.556,46
02	08070101	Associações e org. desportivas, recreativa e lazer	878.969,52
02	08070102	Associações humanitárias e assistência social	237.265,66
02	08070103	Associações de educação e cultura	65.235,60
02	08070104	Outras associações e organizações	309.085,68
02	0808	Famílias	83.300,00
02	080802	Outras	83.300,00
02	09	Activos financeiros	376.529,00
02	0908	Unidades de participação	376.529,00
02	090806	Admin.pública-Admin.central-Serv. fundos autónomo	376.529,00
02	09080601	Fundo Apoio Municipal	376.529,00
02	10	Passivos financeiros	2.882.206,62
02	1006	Empréstimos a médio e longo prazos	2.882.206,62
02	100603	Socied.financ.-Bancos e outras instit. financeiras	2.882.206,62
02	10060302	C.G.D. (Investimento - 12.469.947 Euros)	810.685,26
02	10060304	B.T.A. (Investimento - 9.975.958 Euros)	539.240,96
02	10060305	B.C.P. (Investimento - 15 000 000 Euros)	926.722,00
02	10060306	C.G.D. (Linha credito III QCA - 2.210.248 Euros)	43.220,32
02	10060307	C.G.D. (Obras participadas 396.017 Euros)	39.601,70
02	10060308	C.G.D. (Obras participadas 299.953 Euros)	29.995,30
02	10060309	C.G.D. (Investimento 2.267.626 Euros)	137.022,97
02	10060310	C.G.D. (Investimento 2.500.000 Euros)	117.727,47
02	10060311	C.G.D. (Investimento - 2.250.988 Euros)	139.754,92
02	10060312	Investimento 2.243.585 Euros	98.235,72
02	11	Outras despesas de capital	74.635,43
02	1102	Diversas	74.635,43
02	110201	Restituições	74.356,74
02	110299	Outras	278,69

**Operações de Tesouraria**

**2.793.258,22**

**Saldo para a Gerência Seguinte**

**5.930.861,18**

Execução Orçamental  
Operações de Tesouraria

4.806.780,38  
1.124.080,80

**Total ....**

**60.457.966,47**

ORGÃO EXECUTIVO
Em .... de ..... de .....
.....

ORGÃO DELIBERATIVO
Em .... de ..... de .....
.....

## Município de Barcelos

Ano: 2015

Unidade: Euros

### Contas de Ordem

Saldo da Gerência Anterior		8.377.787,00	Garantias e Cauções Acionadas
Garantias e Cauções	7.746.322,03		Garantias e Cauções Devolvidas
Recibos para Cobrança	631.464,97		Receita Virtual Cobrada
Garantias e Cauções Prestadas		74.016,52	Receita Virtual Anulada
Receita Virtual Liquidada		12.214,06	Saldo para a Gerência Seguinte
			Garantias e Cauções
			Recibos para Cobrança
			<b>TOTAL DOS PAGAMENTOS</b>
		8.464.017,58	
			<b>TOTAL DOS RECEBIMENTOS</b>
			7.385.399,19
			493.950,61
			0,00
			434.939,36
			2.184,24
			147.544,18
			7.879.349,80
			8.464.017,58

C. *[Handwritten Signature]*

M. *[Handwritten Signature]*

S. *[Handwritten Signature]*

K. *[Handwritten Signature]*


## Município de Barcelos

Ano: 2015

Unidade: Euros

### 8.2.26 - Contas de Ordem

Código	Contas Designação	SALDO GERÊNCIA ANTERIOR		MOVIMENTO ANUAL		SALDO GERÊNCIA SEGUINTE	
		Devedor	Credor	Devedor	Credor	Devedor	Credor
<b>093</b>	<b>Garantias e Cauções de Terceiros</b>						
0932	Garantias e Cauções de Terceiros, Prestadas	7.746.322,03		74.549,52	533,00	7.820.338,55	
09321	Prestadas por Fornecedores de c/c						
09322	Prestadas por Fornecedores de Imobilizado	4.746.322,03		74.549,52	533,00	4.820.338,55	
09323	Prestadas por Outros Credores	3.000.000,00				3.000.000,00	
0933	Garantias e Cauções de Terceiros, Devolvidas				434.939,36		434.939,36
09331	Devolvidas a Fornecedores de c/c						
09332	Devolvidas a Fornecedores de Imobilizado				434.939,36		434.939,36
09333	Devolvidas a Outros Credores						
0934	Garantias e Cauções de Terceiros, Acionadas						
09341	Acionadas a Fornecedores de c/c						
09342	Acionadas a Fornecedores de Imobilizado						
09343	Acionadas a Outros Credores						
	<b>Total de Garantias e Cauções</b>	7.746.322,03		74.549,52	435.472,36	7.385.399,19	
<b>092</b>	<b>Recibos para Cobrança</b>						
0921	Recibos para Cobrança (Receita virtual)						
0921	À responsabilidade do Tesoureiro						
0922	À responsabilidade de Outros Agentes	631.464,97		12.214,06	149.728,42	493.950,61	
	<b>Total de Recibos para Cobrança</b>	631.464,97		12.214,06	149.728,42	493.950,61	
	<b>Total</b>	8.377.787,00		86.763,58	585.200,78	7.879.349,80	





# Operações de Tesouraria

## Município de Barcelos

Ano: 2015

(designação da autarquia local)

Código	CONTAS Designação	SALDO GERÊNCIA ANTERIOR		MOVIMENTO ANUAL		SALDO GERÊNCIA SEGUINTE	
		Devedor	Credor	Devedor	Credor	Devedor	Credor
2171	Cauções (até 31 Dez. 2001)		147.621,63		49,88		147.671,51
2172	Cauções de Água (a partir de Jan. 2002)		11.903,00				11.903,00
2174	Cauções de Obras e Loteamentos (a partir Jan.2002)		161.044,01		5.149,46		153.395,19
24211	Trabalho dependente		87.896,00	1.258.116,00	1.270.094,00		99.874,00
24221	Rendimentos Profissionais		8.091,85	38.831,86	36.839,51		6.099,50
24231	Capitais		1.000,00	11.250,00	11.250,00		1.000,00
24241	Prediais		659,23	11.001,35	10.760,76		418,64
24251	TESOUREIRO DA CÂMARA MUNICIPAL DE BARCELO		2.896,30				2.896,30
24261	DIRECÇÃO GERAL DO TESOUREIRO		404,85	404,85			
24421	Autuantes e Participantes		17,17				17,17
2451211	Desc.Venc., Sal., Emol., Custas e Outros		55.474,58	712.099,07	712.076,69		55.452,20
2451213	Contribuição Extraordinária de Solidariedade			1,70	1,70		
245311	Taxa Social Unica		23.693,19	305.536,50	305.532,34		23.689,03
245321	Retenção até 25% - Dec.Lei 411/91 de 17/10		134,85	506,85	1.486,35		1.114,35
24921	A.D.S.E.			287.530,73	287.530,73		
24922	SAD/PSP		28,37	366,63	366,63		28,37
249901	Penhoras - DGCI				372,60		372,60
263201	STAL-SINDICATO TRABALHADORES ADM. LOCAL		1.397,32	16.980,23	17.046,10		1.463,19
263202	SINTAP- Sindicato de Trab. Administração Publica		13,73	164,76	164,76		13,73
263203	SPEUE-SINDICATO PORT.ENG.GRAD.U.E.		11,50	138,00	138,00		11,50
263204	SINDICATO DOS AGENTES TÉCNICOS ARQ. ENG.		7,50	52,50	45,00		
263205	SINDICATO TRABALHADORES FUNÇÃO PÚBLICA DO		44,99	470,20	464,05		38,84
263207	Sindicato Quadros Téc. Estado Ent. Fins Públicos		57,00	760,00	769,50		66,50
2685102	Por Forn. Imobilizado 2004		39.059,04				39.059,04
2685110100130	Pav.CV do Lugar do Rego até EM 559 Pousa		640,99				640,99
2685110100139	Reab.Pav.R.Filipa Borges Av.S.Jose R.Olhal		505,15				505,15
2685110100143	Pav. cam. Lugar de Martim D'Além,Martim - 2ª Fase		211,04				211,04

# Operações de Tesouraria

## Município de Barcelos

Ano: 2015

(designação da autarquia local)

Código	CONTAS Designação	SALDO ANTERIOR		MOVIMENTO ANUAL		SALDO SEGUINTE	
		Devedor	Credor	Devedor	Credor	Devedor	Credor
		(unidade: EUR)					
2685110100144	Pav.EM562-2 entre EB1 Carreira CM1087		374,14				374,14
2685110100150	Drenagem aguas plv.C1058 Portela Galegos Sta Mari		42,17				42,17
2685110100152	Pav. Valetas EM542,543,544e557 Gal.Arc.Monte, V.Cov		740,16				740,16
2685110100156	Rej. pavi. CV2054, entre EM542(Eirogo) e CM1058(Por		370,49				370,49
2685110100301	Arranj. Urban., R. Fernando Magalhães		1.183,00				1.183,00
2685110100304	J.I Av. João Duarte, inf-est. electr. tefef, Arozelo		1.000,35				1.000,35
2685110100308	Parque Barrocas, Portão C/ Automatismo Fundo Rampa		200,55				200,55
2685110100410	Pav.C. V. Lugares Carvalhal e Bacêlo-Galegos S. Maria		5.252,91				5.252,91
2685110100413	Rep.caminhos Tamel Sta Leocádia, Carapeços e Silva		6.751,68				6.751,68
2685110100414	Reparação de Caminhos em Palme e Fragoso		1.929,38				1.929,38
2685110100705	Amp. de tijol.no pav. Dep. Ambiente-CMB		87,04				87,04
2685110100711	Rep. escolas P3,Ig Aldrão, V.F.S.Martinho		665,74				665,74
2685110100717	Subst.Canelete Partido - Escola Primária Carapeços		37,50				37,50
2685110100718	Subst.Tubos PVC P/Tubos Ferro-Esc. Gonçalo Pereira		22,00				22,00
2685110100719	Repar. Telas e Subst.Saida-Jardim Infancia Horiz		16,50				16,50
2685110100723	Interv.Emergência Telhado Escola Prim. Perelhal P3		686,50				686,50
2685110100737	Esc. Prim. Igreja Nova - Caixi. Ext Alpendre Post.		199,75				199,75
2685110100739	Benef.edif.constr.Alpendre escola EB1 - Creixomil		649,12				649,12
2685110100740	Pav. Logradouro e Ved. Ext. Esc. Prim. V.F.S.Pedro		222,45				222,45
2685110100746	Edif.F.Salazar -Conserv.rede Abast. gás		3.659,97				3.659,97
2685110100748	Rest H. Social, R. Meio R/C Bloco B Fund. Salazar		47,24				47,24
2685110100749	Restauração fachada poente edif.R.Irm.S.Romao		57,68				57,68
2685110100750	Rep. telhado Esc. Primária R. C. S. Eugénia		95,81				95,81
2685110100753	Obras Salvaguarda inter publico - Tamel S. Verissimo		391,54				391,54
2685110100754	Rec. Cobertura JI Comp. Escolar V. Boa, Ed. A		75,55				75,55
2685110100755	Rec. Soalho Sala Sul, R/C, Ed. Escolar Paulinhos		124,11				124,11
2685110100756	Limpeza e reparação telhado da EB1 da Pousa		119,60				119,60

paulacampinho

*Paula Campinho*

*[Handwritten signatures and initials]*

# Operações de Tesouraria

## Município de Barcelos

Ano: 2015

(designação da autarquia local)

Código	CONTAS Designação	SALDO GERÊNCIA ANTERIOR		MOVIMENTO ANUAL		SALDO GERÊNCIA SEQUINTE	
		Devedor	Credor	Devedor	Credor	Devedor	Credor
2685110100757	EB1 de Vila Boa S. João - Casa banho Deficientes		89,04				89,04
2685110100758	EB1 da Silva - Col. de rufos e cumeeiras em Zihco		124,72				124,72
2685110100760	Rep. Anomalias WC Apt. Rosa G. Rodrigues. Q.ª Apar		86,80				86,80
2685110100812	Compl.piscinas Municipais(parque gás)		127,52				127,52
2685110100831	Arranjos exteriores escolas EB2,3/24T,Vila Seca		5.738,60				5.738,60
2685110100836	Abast.Ág. e dren.ág.de escola EB2,3,24T,Vila Seca		3.368,47				3.368,47
2685110100838	Concl trabalhos instalação ETAR, Varzea		174,48				174,48
2685110100848	Rect.Cabeças Moveis Rede Abast.EN103-1 Perelhal		145,00	145,00			
2685110100853	Pavimentação Caminhos Vicinais em Oliveira		397,55				397,55
2685110100859	Rede drenagem águas resid.domest.parte - Fornelos		6.624,63				6.624,63
2685110100862	Pavimentação Rua S. Romão em Milhazes		0,40				0,40
2685110100865	Pav.ruas Casa Alta e Aldeia em Vilar do Monte		1.144,68				1.144,68
2685110100866	Arranjo urb.parte nasc.Necessid.Barqueiros/Cristel		14.847,53	2.955,06			11.892,47
2685110100868	Constr.nova acessibilidade Aldeia Baixo em Fornelos		2.391,55				2.391,55
2685110100901	Abast.ág.desde Mosqueiro até lg. Raindo,Lijó		333,32				333,32
2685110100943	Aluimento mina EM561, L. Balão em Moure		1.049,00				1.049,00
2685110100967	Pav.div.Vias - Travessa Pijeiros		48,74				48,74
2685110100968	Pav. div. Vias-Lugar de Pijeiros, S.Joao e Tamariz		162,32				162,32
2685110100971	Reabil.pavimento EM505-2 entre Chorente/Chavão		294,36				294,36
2685110100972	Construção parque infantil Urb.David Cunha		107,63				107,63
2685110100973	Requalificação Av.João Duarte e D.Nuno Alvares Per		33.000,00				33.000,00
2685110100974	Benef. EM561 desde Sequeade até ao limite do conce		19.250,35			53.811,88	73.062,23
2685110100975	Exec.conduita elevatória estação elev. Barcelinhos					14.057,82	14.057,82
2685110100976	Pavimentação caminho lugar Baião em Moure			260,95			
2685110101028	Dren.ág.res. e PLV ao longo raizes, Vila Boa		3.815,20				3.815,20
2685110101038	Requalificação Urbana da Rua Dr.ª Manuel Pais		73,55				73,55
2685110101039	Adap piso1 Banc Nasc Estadio M. B.Cen. Emp. Barc.		7.396,75				7.396,75

Paulacampinho

*Paulacampinho*

*Paulacampinho*

*Paulacampinho*



# Operações de Tesouraria

## Município de Barcelos

Ano: 2015

(designação da autarquia local)

Código	CONTAS Designação	SALDO ANTERIOR		MOVIMENTO ANUAL		SALDO GERÊNCIA SEQUINTE	
		Devedor	Credor	Devedor	Credor	Devedor	Credor
2685110101201	Infra-est. elect., R. Irmãos La Salle, Barcelinhos		466,26				466,26
2685110101202	Ramal fonte Cibernética rotunda Norte, Barcelos		622,67				622,67
2685110101203	Alt. PT AL e Prot. quadro e comandos na EE Vau, Manh		188,17				188,17
2685110101204	Inf-est. telef EM556, R.C.STª Eugénia		885,30				885,30
2685110101205	Iluminação Espaço Envolvente Centro Saúde Barcelos		232,82				232,82
2685110101206	Iluminação da Rua Santa Marta - Barcelos		603,93				603,93
2685110101207	Iluminação do Adro da Igreja de Roriz - Barcelos		423,94				423,94
2685110101208	Iluminação Envolvente Igreja de Arcozelo		880,60				880,60
2685110101301	Arranj. ext: muro supor. ao arruam. norte Casa Rio, CMB		269,00				269,00
2685110101304	Rect.da rasante e rep.do.pav. CM1078-3, Encourados		1.713,10				1.713,10
2685110101306	Rep. de muros suporte CM1519-1, Midões		1.298,60				1.298,60
2685110101307	Dren.ág. PLV na EM554, Ig UFE, Milhazes		820,57				820,57
2685110101313	Alar. e pav. CV Monte Luvar, Viatodos		2.204,27				2.204,27
2685110101315	Rep.Muro Suporte CV do Lug.Outeiro - Adães		431,20				431,20
2685110101328	CV lugar Quinta Nova freguesia Aguiar		1.721,91				1.721,91
2685110101332	Arranjo Urbano no Lugar da Costa, na Lama		296,36				296,36
2685110101334	Pav.ruas Monte Baixo, Capitão, Pça e Fonte Carvalhal		2.007,59				2.007,59
2685110101336	Alargamento do Caminho no Lugar Cruz, em Milhazes		53,97				53,97
2685110101337	Sobreel.passag.P/Peões Freg.Conc.Barcelos - 1ª Fase		545,77				545,77
2685110101341	Drenagem aguas plv.Rua Couto - Silva		107,57				107,57
2685110101342	Req.r.tranv.Av.Paulo Felisberto (Viela)		143,53				143,53
2685110101343	Rec. muros suporte na Rua do Xisto - Negreiros		407,90				407,90
2685110101344	Impl. Passadeira Sob. Peões - Cruz. Regadas, Mour		312,03		312,03		312,03
2685110101345	Reconstrução muro suporte avª Central em Cambeses		345,75				345,75
2685110101346	Reconstrução muros suporte v. locais freg.Milhazes		1.141,73				1.141,73
2685110101408	Pav. CV do Ig. Outeiro, Cristelo (2ª fase)		2.521,40				2.521,40
2685110101421	Muros supor aos lgs Feiteira e Estrada, Vilar Monte		2.269,47				2.269,47

paulacampinho

*Paula Campinho*

# Operações de Tesouraria

## Município de Barcelos

Ano: 2015

(designação da autarquia local)

Código	CONTAS Designação	SALDO GERÊNCIA ANTERIOR		MOVIMENTO ANUAL		SALDO GERÊNCIA SEGUINTE	
		Devedor	Credor	Devedor	Credor	Devedor	Credor
2685110101424	Constr. Abrigos pass. Transp. Colectivo, Tregosa		952,33				952,33
2685110101448	Alarg. EM306 ao Km 8,5 - Gueral		2.222,34				2.222,34
2685110101452	Arranjo Urbanístico Adro da Igreja de Encourados		5.350,94	5.350,94			
2685110101453	Alarg.Pav.Peq.troços Cam.Outeiro e Picóto M. Rates		1.795,15				1.795,15
2685110101454	Pavimentação de caminho acesso Jl T.S. Leocádia		2.257,72				2.257,72
2685110101455	Beneficiação caminhos vicinais em Alvelos		2.695,64				2.695,64
2685110101456	Correcção Geom.CM1036 frente cemitério Tregosa		942,39				942,39
2685110101507	Obras lig.(5ªF).Ilg.ág.res.Luis Simões ao I.G.E.BCL		0,10				0,10
2685110101566	Pav.Ruas da Boca, Res. Paroquial e Sobreiro, Adães		2.196,57				2.196,57
2685110101568	Alarg.e Pavim.caminhos Frijão e Carregosa, Alvito		2.661,83				2.661,83
2685110101572	Reformulação Paviment Rua Vermil, Vila Boa S. João		3.048,15				3.048,15
2685110101573	ProL Dren. Águas Plu. CM1049 até EM543 em Lijó		2.408,75				2.408,75
2685110101581	Drenagem águas plv. lugar Vila Nova - Porelhal		2.422,61				2.422,61
2685110101582	Inst. Contentores Subterrâneos Diversas Ruas barc.		991,77				991,77
2685110101583	Constr.muro suporte EM560 -R.C.Sta Eulália		1.764,10				1.764,10
2685110101584	Ref. dren. águas Pl. Nascente C. Ferro RCS Eugénia		2.808,82				2.808,82
2685110101585	Alarg.Pav.rua Urb.Fontainhas -Rio C.Sta. Eulália		645,55				645,55
2685110101586	Concl.rep.CV's Freg:T.S.Leocadia,Carapeços e Silva		1.799,06				1.799,06
2685110101587	Pavimentação diversas vias, em Areias S. Vicente		4.632,03				4.632,03
2685110101589	Pavimentação da Rua Amins, em Chorente		1.209,00				1.209,00
2685110101590	Pavimentação da rua Fonte Nova e rua 3 Maio Aldreu		4.131,66				4.131,66
2685110101591	Pavimentação diversas vias em Vila Boa		2.073,54				2.073,54
2685110101592	Pavimentação cv.lugar Real Bastuço S.João		1.574,38				1.574,38
2685110101593	Drenos RL45 e 45A Ribeira Lombao Cangostas Lijo		545,10				545,10
2685110101594	Constr.Rotunda cruz.E M546-1 CM1041-1 Fragoso		1.195,39				1.195,39
2685110101601	Rede subter.na paragem autocarros colég La Salle		497,14				497,14
2685110101602	Illum públ.area envol à Igreja Matriz e Cast.Mediev		1.075,37				1.075,37

paulacampinho

Página 5 de 9

*(Handwritten signatures and initials)*

# Operações de Tesouraria

## Município de Barcelos

Ano: 2015

(designação da autarquia local)

Código	CONTAS Designação	SALDO ANTERIOR		MOVIMENTO ANUAL		SALDO SEGUINTE	
		Devedor	Credor	Devedor	Credor	Devedor	Credor
		(unidade: EUR)					
2685110101708	Rotunda Carmona em Alvito S. Pedro		502,03				502,03
2685110101709	Ligação entre EM 544 e o CM 1064-1 em Vila Cova		640,98				640,98
2685110102001	Abast.ág. a realizar na freg. de Alvelos		176,70				176,70
2685110102018	Pavimentação rua Lage e Travessa Tamel S.Fins		874,92	874,92			
2685110102102	Ilum.públ.R.Oliveira, Tomé Sousa e Irmãos S.J.Deus		242,45				242,45
2685110102201	Ilum.públ.compl.rodov.BCL.lanço rotunda Nre e a pas		1.653,39				1.653,39
2685110102601	Arranjo urban. do largo da Igreja, freg. Adães		2.274,59	2.274,59			
2685110102610	Troço CM1052-1 da EM 547-2 ao CM1052 Panque		682,60				682,60
2685110102612	Pav. Rua Cancelinha e Travessa Loureiros. Feitos		3.356,30	3.020,67			335,63
2685110102613	Repav.troço CM1079 lugar Outeiro em Pousa		855,17	855,17			
2685110102614	Pav.caminhos lugar Monte em Remelhe		3.131,10				3.131,10
2685110102615	Pav. rua Caldeirões e Penedo em V.F.S.Martinho		535,49				535,49
2685110102701	Inf-est. apoio hab.custos contr.Trás Fte, Manhente		4.761,31				4.761,31
2685110102805	Construção Aquecedo no Lugar da Fonte, Mariz		1.660,30				1.660,30
2685110103102	Alarg. caminho Estrada Baixo,Arcozelo		1.903,39				1.903,39
2685110103401	Obr.rep.constr.Alpendre edif.escolar tipo-PC,Panqu		82,79				82,79
2685110103403	Reab.conj.Fun Salazar,Arc.Blocos:B,F,H,inc.2ºesq B		230,10				230,10
2685110103646	Inst. Bancos Pedra Cemitério Municipal Barcelos		342,00				342,00
2685110103648	Cor. Geo. Entr. EN205 e EM557 Carregosa-Manhente		1.198,04				1.198,04
2685110103649	Arranjo Urbanístico da Praceta Mor - Arcozelo		1.084,92				1.084,92
2685110103656	Reconstr. muro suport rua Pinheiro -Bastuço S.João		412,16				412,16
2685110103659	Const. baía estac. e passeio acesso Comp. Vila Boa		2.101,16				2.101,16
2685110103665	Pav. Rua Nova das Almas e Rua do Marco, Carvalhas		1.113,93				1.113,93
2685110103704	Dren. Ág. Pluv. P Pdr Portela, R J Freg Macieira		467,48				467,48
2685110103705	Rede drenagem aguas residuais em Vilar do Monte		4.773,62				4.773,62
2685110103806	Rep.cons.edif.escolar tipo PC,incl.arranjo.ext,Pous		5.497,59				5.497,59
2685110103814	Subst.pavimento sala activ.Jard.Inf.Cambeses		80,00				80,00

paulacampinho

Paula Campinho

Paula Campinho



# Operações de Tesouraria

## Município de Barcelos

Ano: 2015

(designação da autarquia local)

Código	CONTAS Designação	SALDO GERÊNCIA ANTERIOR		MOVIMENTO ANUAL		SALDO GERÊNCIA SEGUINTE	
		Devedor	Credor	Devedor	Credor	Devedor	Credor
2685110103819	Rec. muro suporte EB1/JI de Moure - L. Assento		927,76				927,76
2685110103820	Obras de adaptação na EB 1 de Vila F.S.Pedro		2.284,24	2.284,24			
2685110103821	Const. JI e Cantina (I) e Rem. Esc. 1 ciclo (II) Viat		9.241,93	7.423,85			1.818,08
2685110103901	Conl.trab.dren.ág.res.,Macieira Rates(longo EN306)		700,73				700,73
2685110104202	Ramal - Museu do Rio		195,24				195,24
2685110104203	Ramal Tensão p/ Eatádio cidade de Barcelos		1.211,71				1.211,71
2685110104204	Rem.Rua Dr.Júlio Vieira Ramos:Infra-est.Eléctricas		1.916,89				1.916,89
2685110104301	Rep.equip.elect-mec.estação elev.Ribeira Ptes,Arco		87,94				87,94
2685110104701	Sist.aquec.ág.sanit. do pav.Municipal,Barcelos		1.197,99				1.197,99
2685110104808	Pav. CM1082-1 entre EN205-4 e 103,Martim-Trab.Comp		493,67				493,67
2685110104811	Pav. Rua S. Miguel e Rua S. Paio, Pereihal		359,51				359,51
2685110105403	Rep.Danos Edif.Particular em Arcozelo - Barcelos		177,49				177,49
2685110105404	Interv.Fachada da Biblioteca Municipal Barcelos		160,60				160,60
2685110105405	Execução de Muro de Protecção na Freg. Chorente		190,54				190,54
2685110105606	Arr.Ext:Muro Sup.Arru.Edif.Bela Vista-G.S.Martinho		0,40				0,40
2685110105622	Const. Muro Suporte Vedação Esc. Primaria -Alheira		0,27				0,27
2685110105626	Construcao muro suporte lugar Igreja - Cambeses		1.945,24	1.945,24			
2685110105630	Constr.muro suporte lug.Piadela (CM.1060) Lama		341,67				341,67
2685110105634	Baixa estacionamento EB1 - Fraião T.S. Verissimo		1.184,93				1.184,93
2685110105638	Reconstrução muro suporte lugar Bário Cambeses		303,88	303,88			
2685110106001	Dren.Águas Res.Lug.Outeiro e Freixieiro-Pereihal		9.181,20				9.181,20
2685110106101	Const.Pavilhão Desp.Escola EB1,2 e 3 de Vila Cova		4.402,94				4.402,94
2685110106102	Construção Jardim Infância V. Frescainha S. Pedro		11.120,55				11.120,55
2685110106103	Ampliação da Escola Primária de Martim		2.894,94				2.894,94
2685110106107	C.Alp.e Const.Inst.Sanit.Esc.Prim.Outli, M.Rates		397,13				397,13
2685110106110	Complexo Multiusos de Apoio Esc. Primária Balugães		410,62				410,62
2685110106305	Construção Jardim Infância V.F.S.Pedro - 2ªFase		2.810,09	2.107,58			702,51

# Operações de Tesouraria

## Município de Barcelos

(designação da autarquia local)

Ano: 2015

Código	CONTAS Designação	SALDO GERÊNCIA ANTERIOR		MOVIMENTO ANUAL		SALDO GERÊNCIA SEGUINTE	
		Devedor	Credor	Devedor	Credor	Devedor	Credor
2685110106306	Complexo Escolar Vila Boa-Edif.D-Bibl. Balnearios		4.189,15				4.189,15
2685110106401	Vedação Estação elect. EE 04 ,Lg. Monte - R.Covo		457,15				457,15
2685110106402	Reposição pavimento troço lug.Fonte em Mariz		221,00				221,00
2685110106508	Colect. sane. Ribeiras da Veiga,Capela,Eiurogo,Pont		2.860,50				2.860,50
2685110106802	Construção Muro Suporte lugar do Souto, Pousa		263,86				263,86
2685110106803	Arranjo zona envolvente J.I. - Barcelinhos		1.811,09				1.811,09
2685110107101	Reparação Caminhos Florestais em Palme		284,00				284,00
2685110107301	Reforço Lage Tecto Edif.Casa do Rio - Secretaria		495,00				495,00
2685110107302	Comp. Escolar de Vila Boa - Reforço Estrutural		377,95				377,95
2685110107401	Cantina da Escola Primaria de Encourados		3.255,43				3.255,43
268511010790101	Loteamento Social no Lug. Malhadoura em Milhazes		7.003,41				7.003,41
2685110108201	Repav. Arruam. lugar Devesa Encourados		338,47				338,47
2685110108401	Ampliação Escola Primaria Areias S.Vicente		1.200,63				1.200,63
2685110108704	Pavimentação diversas vias em Pereira		2.264,51				2.264,51
2685110108705	Pavimentação de diversas vias em Roriz		3.203,41				3.203,41
2685110108706	Const. Abrigos Passageiros Barcelos - Fase 3		3.070,99				3.070,99
2685110108801	Arranjos Exteriores Jardim Infância de Oliveira		730,69				730,69
2685110108901	Arranjo urb. envol. Igreja e Cemiterio - Viatodos		891,15				891,15
2685110109002	Ampliação e recuperação Escola EB1 de Pereira		137,11				137,11
2685110109101	Conservação restauro e protecção retábulo - 2		984,00				984,00
2685110109201	Reorg. R. Tenente Cardoso e Silva, R. Monsenhor...		8.687,73				8.687,73
2685110109301	Arranjo Urbanístico Adro Igreja Freg. Goios		2.848,56		2.136,42		712,14
2685110109401	Arr. Urb. entre praça Formiga e R. Bartolomeu Dias		633,54				633,54
2685110109601	Drenag.aguas plv.B.Misericordia-V.F.S.Martinho		532,61				532,61
2685110109701	Req. Urbana Rua Dr. José António Peixoto Machado		157,04				157,04
2685110109801	Reparação substituição guardas segurança barcelos		1.796,00				1.796,00
2685110110001	Construção Instalações sanitarias e Gab.Carreira		900,44				900,44

paulacampinho

Página 8 de 9

*(Handwritten signatures and initials)*

# Operações de Tesouraria

## Município de Barcelos

Ano: 2015

(designação da autarquia local)

Código	CONTAS Designação	SALDO GERÊNCIA ANTERIOR		MOVIMENTO ANUAL		SALDO GERÊNCIA SEGUINTE	
		Devedor	Credor	Devedor	Credor	Devedor	Credor
2685110110101	Prestação serviços Casa do Rio		583,59				583,59
2685110110201	Pipj.Exec. da Rua Carregal de Cima V.F.S. Martinho		210,00				210,00
2685110110301	Const. Parque Inf., Espaço Jogo e Recreio, Arcoze		1.038,62	1.038,62			
2685110110401	Remodelação e Valorização do Museu de Olaria		15.003,00				15.003,00
2685110110601	Jardim de Infância de Fragoso		28.249,90			967,00	29.216,90
2685110110701	Centro Escolar de Gilmonde		281,39				281,39
2685110110801	Mais Eficiência Energ. na Iluminação Púb. - Cávado				37.287,80		37.287,80
26851201	Bens		1.909,76				1.909,76
2685201	Outros		2.476,34				2.476,34
268921002	Cofre de Prev.do Ministério das Finanças		38,96	467,52			38,96
268921003	Serviço Nacional de Bombeiros		847,96				847,96
268921004	Serviço Estrangeiro e Fronteiras		25,59	179,11			
268921005	Grupo Desp. Cult. dos Trab. C.M.Barcelos		129,00	1.565,00			130,00
268921006	Instituto Português da Qualidade		368,14	2.521,12			451,24
26892101002	Cartas de Caçador		41,56	1.226,96			30,03
26892101006	Impressos		1,50	34,25			0,75
268921015	Assoc. Técnicos Administ. Municipais		12,02	144,24			12,02
2689210161	Tribunais		624,59	8.807,02			711,05
2689210162	Outros		2.851,92	31.075,66			3.011,90
2689210163	Taxa de Justiça		257,80				257,80
268921017	Companhia de Seguros Império		67,98	764,63			63,33
268922	CEF'S		8.400,41				8.400,41
268924	Diversos 1		150.500,77	55.638,55			94.891,72
2689271	Honorários Trans. peritos vistorias		0,40				0,40
<b>TOTAL</b>		0,00	1.103.712,48	2.793.258,22	2.813.626,54	0,00	1.124.080,80



**RELACAO DOS CONTRATOS DE EMPREITADA, FORNECIMENTO, CONCESSAO E OUTROS**

a) Município de Barcelos

MOD. 17/TC

**GERÊNCIA DE 1 DE JANEIRO DE 2015 A 31 DE DEZEMBRO DE 2015**

Entidade	CONTRATO				VISTO T.C.		PAGAMENTOS NA GERÊNCIA						PAGAMENTOS ACUMULADOS			OBS		
	Objeto	Data	Valor total	Proc. Adjudicat.	Nº de Reg.	Data	Data 1º Pagamento	Classificação Orçamental	Trab. Normais	R. de Preços	Trab. a Mais	Total	Tipo	Trab. Normais	Rev. de Preços		Trab. a Mais	Total
A. F. COSTA - COMERCIALIZAÇÃO DE PRODUTOS DE JARDINAGEM, LDA.	AD 60/14 - Aquisição de serviços de manutenção de relvados de campos desportivos	30-06-2014	74 949,93	Ajuste direto			17-10-2014	02 - 02022002	51 215,80			51 215,80	PS	92 188,44			92 188,44	
AED ARO LDA	AD 109/14 - Elaboração do projeto "Rotário temático das artes e Ofícios" nas rotundas de entrada na cidade de Barcelos	04-11-2014	12 195,12	Ajuste direto			30-12-2014	02 - 07010401	1 500,00			1 500,00	PS	15 000,00			15 000,00	
AGRIFER - EQUIPAMENTOS AGRÍCOLAS E INDUSTRIAIS, LDA.	AD 89/14 - Aquisição de peças para a reparação da máquinaadora Caterpillar 120H - Matrícula 39-O159	24-10-2014	15 436,23	Ajuste direto			30-01-2015	02 - 07011002	18 986,56			18 986,56	AB	18 986,56			18 986,56	
AGRIFER - EQUIPAMENTOS AGRÍCOLAS E INDUSTRIAIS, LDA.	AD 75/14 - Aquisição de mão de obra especializada em reparação de máquinas de terraplanagem ao nível estrutural e de componentes mecânicos	19-08-2014	7 040,00	Ajuste direto			18-12-2014	02 - 020203	1 098,54			1 098,54	PS	6 459,81			6 459,81	
AGRIFER - EQUIPAMENTOS AGRÍCOLAS E INDUSTRIAIS, LDA.	AD 81/14 - Aquisição de retroscavadora em estado de uso com retoma de uma máquina	29-12-2014	35 000,00	Ajuste direto			03-03-2015	02-07011002	43 050,00			43 050,00	AB	43 050,00			43 050,00	
AIPEL - ASSOC. INSPECTORES PÙBLICOS DE ELEVADORES	AD 20/14 - Aquisição de prestação de serviços de inspeções e reinspeções ao abrigo do Dec-Lei nº 320/2002 de 28.12. na sua redação atualizada.	30-05-2014	35 140,00	Ajuste direto			29-09-2014	02 - 02022002	10 594,22			10 594,22	PS	17 593,66			17 593,66	
AMADO & MAGALHÃES - MEIOS E PUBLICIDADE, LDA.	AD 110/15 - Aquisição de serviços de conceção de layout de todas as imagens Web da Câmara Municipal de Barcelos	28-09-2015	35 141,00	Ajuste direto			30-09-2015	02 - 02022002	12 238,50			12 238,50	PS	12 238,50			12 238,50	
ANTÓNIO DA COSTA CARVALHO & C., LDA.	AD 32/15 - Fornecimento contínuo de materiais de construção civil II	24-06-2015	2 860,00	Ajuste direto			20-11-2015	02 - 02012101	1 525,20			1 525,20	FC	1 525,20			1 525,20	
ANTÓNIO DA COSTA CARVALHO & C., LDA.	AD 29/14 - Fornecimento contínuo de materiais de construção civil	14-08-2014	25 091,00	Ajuste direto			28-10-2014	02 - 02012101	9 222,03			9 222,03	FC	14 336,10			14 336,10	
ANTÓNIO LÚCIO SILVA & FERNANDES, LDA	AD 48/14 - Aquisição de Inertes	29-04-2014	15 700,00	Ajuste direto			28-10-2014	02 - 020101	875,21			875,21	FC	1 615,67			1 615,67	
ANTÓNIO MANUEL VIEIRA SANTOS PEREIRA	AD 146/15 - Aquisição de serviços de transporte de jovens portadores de deficiência	20-10-2015	10 946,88	Ajuste direto			09-12-2015	02-02021002	1 320,76			1 320,76	PS	1 320,76			1 320,76	
ANTÓNIO MANUEL VIEIRA SANTOS PEREIRA	AD 7/14 - Aquisição de serviços de transporte de pessoas portadoras durante o ano 2014	05-02-2014	4 753,00	Ajuste direto			21-03-2014	02 - 02021002	402,58			402,58	PS	4 914,16			4 914,16	
ARAÚJO & DIAS, LDA.	AD 32/15 - Fornecimento contínuo de materiais de construção civil II	24-06-2015	49 754,00	Ajuste direto			17-09-2015	02 - 02012101	9 495,47			9 495,47	FC	9 495,47			9 495,47	

*[Handwritten signatures and initials]*

*[Handwritten signature: Selva]*

**RELACÃO DOS CONTRATOS DE EMPREITADA, FORNECIMENTO, CONCESSÃO E OUTROS**

a.) Município de Barcelos

MOD. 17/TC

**GERÊNCIA DE 1 DE JANEIRO DE 2015 A 31 DE DEZEMBRO DE 2015**

Entidade	CONTRATO				VISTO T.C.		PAGAMENTOS NA GERÊNCIA						PAGAMENTOS ACUMULADOS				OBS	
	Objeto	Data	Valor total	Proc. Adjudica.	Nº de Reg.	Data	Data 1º Pagamento	Classificação Orçamentária	Trab. Normais	R. de Preços	Trab. a Mais	Total	Tipo	Trab. Normais	Rev. de Preços	Trab. a Mais		Total
ARAÚJO & DIAS, LDA.	AD 29/14 - Fornecimento contínuo de materiais de construção civil	14-08-2014	7.320,00	Ajuste direto			31-05-2015	02 - 020101	3.897,31			3.897,31	FC	3.897,41			3.897,41	3.897,41
ARCADA NOVA - COMUNICAÇÃO, MARKETING E PUBLICIDADE, S.A.	AD 48/13 - Aquisição de serviços de publicidade institucional (ações informativas e publicitárias)	01-07-2013	19.440,00	Ajuste direto			27-09-2013	02 - 020217	7.704,70			7.704,70	PS	18.996,10			18.996,10	18.996,10
ARESTAVECTOR- ENGENHARIA E CONSTRUÇÕES, LDA.	Encerramento de losso da av. da Liberdade junto à parte norte do tempo do Sr. Da Cruz de Barcelos	09-03-2015	36.630,00	Ajuste direto			11-05-2015	02 - 07010401	38.827,80			38.827,80	E	38.827,80			38.827,80	38.827,80
ARMINDO SOUSA - METALURGICA, LDA.	AD 97/14 - Aquisição de serviços de especialização em reparação de tubos de compactação dos veículos de recolha	09-09-2014	6.600,00	Ajuste direto			18-12-2014	02 - 020203	172,20			172,20	PS	1.902,86			1.902,86	1.902,86
ARRIVA PORTUGAL- TRANSPORTES, LDA.	AD 53/15 - Aquisição de serviços de transporte escolar para o ano letivo de 2015/2016	14-07-2015	698.680,66	Ajuste direto	1561	02-09-2015	26-11-2015	02 - 02021001	195.287,27			195.287,27	PS	195.287,27			195.287,27	195.287,27
ARRIVA PORTUGAL- TRANSPORTES, LDA.	AD 38/14 - Aquisição de serviços de transporte para o ano letivo 2014/2015	01-07-2014	799.442,54	Ajuste direto	1567	04-09-2014	25-11-2014	02 - 02021001	486.404,98			486.404,98	PS	694.701,43			694.701,43	694.701,43
ASSOCIAÇÃO FORESTAL DO CAVADO	AD 22/15 - Aquisição de serviços de combate à vespa velutina ou asiática na concelho de Barcelos	07-04-2015	15.000,00	Ajuste direto			16-06-2015	02 - 02022503	13.837,50			13.837,50	PS	13.837,50			13.837,50	13.837,50
AUTO VIAÇÃO DO MINHO, LDA.	AD 55/15 - Aquisição de serviços de transporte escolar para o ano letivo de 2015/2016	09-07-2015	23.433,96	Ajuste direto	1564	03-08-2015	26-11-2015	02 - 02021001	7.711,50			7.711,50	PS	7.711,50			7.711,50	7.711,50
AUTO VIAÇÃO DO MINHO, LDA.	AD 38/14 - Aquisição de serviços de transporte para o ano letivo 2014/2015	01-07-2014	26.085,38	Ajuste direto	1568	04-09-2014	26-11-2014	02 - 02021001	15.444,85			15.444,85	PS	21.936,20			21.936,20	21.936,20
AVACPORT, LDA	AD 19/13 - Aquisição de serviços de manutenção e assistência técnica dos equipamentos AVAC dos vários edifícios de Município	05-09-2013	19.000,00	Ajuste direto			31-01-2014	02 - 020219	3.690,00			3.690,00	PS	15.414,93			15.414,93	15.414,93
B-ALERT & CONTROLPESTE, LDA.	AD 51/12 - Aquisição de serviços de manutenção dos edifícios afetos aos serviços de Município	06-02-2013	13.110,00	Ajuste direto			30-05-2013	02 - 02022002	4.730,09			4.730,09	PS	14.835,28			14.835,28	14.835,28
BAIRRO DA MÚSICA, LDA.	AD 108/15 - Aquisição de serviços para atuação do grupo de música Ala dos Namorados, no âmbito da 33.ª Feira do Livro	07-07-2015	9.000,00	Ajuste direto			10-07-2015	02 - 020216	11.070,00			11.070,00	PS	11.070,00			11.070,00	11.070,00
BENJAMIM ARAÚJO, LDA.	AD 134/14 - Aquisição de viatura ligeira de passageiros em estado de uso	18-12-2014	14.227,64	Ajuste direto			12-02-2015	02 - 07010602	17.500,00			17.500,00	AB	17.500,00			17.500,00	17.500,00

*(Handwritten signatures and initials)*

**RELACÃO DOS CONTRATOS DE EMPREITADA, FORNECIMENTO, CONCESSÃO E OUTROS**

a) Município de Barcelos

MOD. 17/TC

**GERÊNCIA DE 1 DE JANEIRO DE 2015 A 31 DE DEZEMBRO DE 2015**

Entidade	CONTRATO				VISTO T.C.		PAGAMENTOS NA GERÊNCIA						PAGAMENTOS ACUMULADOS			OBS
	Objeto	Data	Valor total	Proc. Adjudica.	Nº de Reg.	Data	Classificação Orçamentária	Trab. Normais	R. de Preços	Trab. a Mais	Total	Tipo	Trab. Normais	Rev. de Preços	Trab. a Mais	
BENJAMIM ARAÚJO, LDA.	AD 52/15 – Aquisição de sete viaturas ligeiras, em estado de novo	19-05-2015	63 700,00	Ajuste direto			02 - 07010602	78 351,00			78 351,00	AB	78 351,00			78 351,00
BOAVENTURA & BOAVENTURA, LDA.	Conservação e reparação de pavimentos na EC103, ED103-1, ED205, ED205-1 e EM558 – Barcelos	30-12-2014	61 855,00	Ajuste direto			02 - 07010408	65 586,30			65 586,30	E	65 586,30			65 586,30
BOAVENTURA & BOAVENTURA, LDA.	Reparação de pavimentos na EM542, END208, CM1095 e Complexo Rodoviário – Barcelos	30-12-2014	75 952,00	Ajuste direto			02 - 07010408	80 509,12			80 509,12	E	80 509,12			80 509,12
BOMBEIROS VOLUNTÁRIOS DE VIATODOS	AD 6/14 - Aquisição de serviços de transporte para lojista portador de deficiência, ano 2014	21-01-2014	7 425,00	Ajuste direto			02-04080204	2 607,00			2 607,00	PS	4 884,00			4 884,00
BP PORTUGAL - COMBUSTÍVEIS E LUBRIFICANTES, S.A.	AD 104/14 – Fornecimento contínuo de combustíveis rodoviários	17-12-2014	885 161,60	Acordo Quadro – Ajuste Direto	2524	20-12-2014	02 – 02010202 02 – 02010201	477 204,60			477 204,60	AB	477 204,60			477 204,60
BRUNO BARBOSA ARAÚJO, UNIPESSOAL, LDA.	Despejam de águas pluviais e vedação/suportia à estrada na rua do Posto Escolar, rua S1ª Maria Madalena, rua Caminho de Faria, rua da Passagem e rua Joaquim da Silva Casanova, em Vila Seca	20-03-2015	72 643,69	Ajuste direto			02 – 07010402	77 002,31			77 002,31	E	77 002,31			77 002,31
C.P. - COMBROS DE PORTUGAL EPE	AD 38/14 - Serviços de transporte escolar para ano 2014/2015	01-07-2014	23 999,25	Ajuste direto	1530	04-09-2014	02 – 02021001	10 485,38			10 485,38	PS	13 921,24			13 921,24
C.P. - COMBROS DE PORTUGAL EPE	AD 53/15 – Aquisição de serviços de transporte escolar para o ano letivo de 2015/2016	08-07-2016	19 643,02	Ajuste direto			02 – 02021001	4 000,30			4 000,30	PS	4 000,30			4 000,30
GENIS - CONSULTORES EM SISTEMAS DE INFORMACAO E INFORMATICA, LDA.	AD 107/15 – Aquisição de serviços de manutenção de software das piscinas municipais de Barcelos	27-08-2015	5 400,00	Ajuste direto			02 – 020219	553,50			553,50	PS	553,50			553,50
CERTLINK, LDA.	AD 105/15 – Aquisição de serviços de perito qualificado no âmbito da certificação energética	20-08-2015	29 800,00	Ajuste direto			02 – 02022002	9 163,50			9 163,50	PS	9 163,50			9 163,50
CERTOMA - COMÉRCIO TÉCNICO DE MÁQUINAS, LDA	AD 72/15 – Aquisição de carrinhos de limpeza	27-05-2015	9 053,46	Ajuste direto			02 – 07011001	11 135,76			11 135,76	AB	11 135,76			11 135,76
CERTOMA - COMÉRCIO TÉCNICO DE MÁQUINAS, LDA	CP 3/15 – Aquisição de varredora de ruas	21-09-2015	125 225,00	Concurso público			02 – 07011001	154 026,75			154 026,75	AB	154 026,75			154 026,75

*Handwritten signatures and initials in blue ink, including a large signature at the top right and several initials below it.*



**RELACÃO DOS CONTRATOS DE EMPREITADA, FORNECIMENTO, CONCESSÃO E OUTROS**

a) Município de Barcelos

MOD. 17/IC

**GERÊNCIA DE 1 DE JANEIRO DE 2015 A 31 DE DEZEMBRO DE 2015**

Entidade	CONTRATO				VISTO T.C.		PAGAMENTOS NA GERÊNCIA						PAGAMENTOS ACUMULADOS			OBS
	Objeto	Data	Valor total	Proc. Adjudica.	Nº de Reg.	Data	Classificação Orçamental	Trab. Normais	R. de Preços	Trab. a Mais	Total	Tipo	Trab. Normais	Rev. de Preços	Trab. a Mais	
CIMAIENGENHARIA E QUIMICA AVANÇADA, S.A.	AD 91/13 - Aquisição de serviços de manutenção para a unidade de manutenção existente no Parque de Viaturas	20-11-2013	6 571,44	Ajuste direto			02 - 02022002	2 020,71			2 020,71	PS	4 714,99			4 714,99
CLAUDIA FILIPA OLIVEIRA SOUSA VALE SOBRAL	AD 49/14 - Aquisição de serviços de um técnico na área de turismo	07-05-2014	54 000,00	Ajuste direto			02 - 02022002	22 140,00			22 140,00	PS	36 531,00			36 531,00
COFID - CONSTRUÇÕES LDA.	Balcão único de atendimento ao município do edifício dos Paços do Concelho	27-08-2015	108 500,00	Ajuste direto			02 - 07010301	102 391,54			102 391,54	E	102 391,54			102 391,54
COMUNIDADE INTERMUNICIPAL DO MINHO LIMA	AD 38/13 - Aquisição de serviços de recolha de candidos e utilização de canil	17-07-2013	54 936,00	Ajuste direto			02 - 02022503	17 242,27			17 242,27	PS	65 218,51			65 218,51
COMUNIDADE INTERMUNICIPAL DO MINHO LIMA	AD 41/11 - Aquisição de serviços de recolha de candidos e utilização de canil	12-09-2011	29 268,00	Ajuste direto			02 - 02022503	2 943,29			2 943,29	PS	32 432,23			32 432,23
CORPO VOLUNTÁRIO DE SALVAÇÃO PÚBLICA BARCELINENSE	AD 144/14 - Aquisição de serviços de transporte em ambulância para a transportadora de deficiência, para o ano de 2015	12-01-2015	14 414,40	Ajuste direto			02 - 04080204	11 821,16			11 821,16	PS	11 821,16			11 821,16
DIE APFEL - CONSULTORIA PARA OS NEGÓCIOS, LDA.	AD 59/15 - Aquisição de serviços de consultoria para a elaboração de programas comunitários e de programas privados de apoio ao desenvolvimento sócio-económico das regiões	30-04-2015	60 000,00	Ajuste direto			02 - 020214	18 450,00			18 450,00	PS	18 450,00			18 450,00
DISPLAX, S.A.	AD 142/15 - Aquisição de materiais multimédia e conteúdos digitais para o Centro de Promoção do Mercado Tradicional	23-10-2015	18 699,00	Ajuste direto			02 - 070107	22 999,77			22 999,77	AB	22 999,77			22 999,77
EDP COMERCIAL - COMERCIALIZAÇÃO DE ENERGIA, S.A.	AD 27/14 - Fornecimento de energia elétrica para o Centro Escolar António Fogaça	19-05-2014	10 819,00	Ajuste direto			02 - 02020101	5 063,43			5 063,43	PS	7 351,08			7 351,08
EDP COMERCIAL - COMERCIALIZAÇÃO DE ENERGIA, S.A.	AD 95/14 - Fornecimento de gás natural para o Centro Escolar de Arcozelo	02-09-2014	6 000,00	Ajuste direto			02 - 02010299	7 102,13			7 102,13	PS	7 106,72			7 106,72
EDP COMERCIAL - COMERCIALIZAÇÃO DE ENERGIA, S.A.	AD 141/14 - Fornecimento de gás natural para o estádio Cidade de Barcelos	02-02-2015	40 637,75	Ajuste direto			02 - 02010299	12 759,80			12 759,80	PS	12 759,80			12 759,80
EDP COMERCIAL - COMERCIALIZAÇÃO DE ENERGIA, S.A.	CP 1/15 - Fornecimento de energia elétrica em mercado liberalizado	18-09-2015	773 069,91	Concurso Público			02 - 02020101	9 599,05			9 599,05	PS	9 599,05			9 599,05
EDUBOX, S.A.	AD 17/15 - Aquisição de serviços para a disponibilização do software plataforma SIGA - Sistema Integrado de Gestão Escolar	27-05-2015	42 712,67	Ajuste direto			02 - 02022002	52 536,58			52 536,58	PS	52 536,58			52 536,58

*(Handwritten signatures and initials)*

Município de Barcelos

GERÊNCIA DE 1 DE JANEIRO DE 2015 A 31 DE DEZEMBRO DE 2015

Entidade	CONTRATO			VISTO T.C.		Data 1ª Pagamento	PAGAMENTOS NA GERÊNCIA						PAGAMENTOS ACUMULADOS			OBS	
	Objeto	Data	Valor total	Proc. Adjudica.	Nº de Reg.		Data	Classificação Orçamental	Trab. Normais	R. de Preços	Trab. a Mais	Total	Tipo	Trab. Normais	Rev. de Preços		Trab. a Mais
ENEFSEG - FORMAÇÃO, SEGURANÇA E SAÚDE UNIPessoal, LDA.	AD 89/13 - Aquisição de serviços de Medicina no Trabalho	09-12-2013	64 245,30	Ajuste direto			02 - 020222	21 415,08			21 415,08	PS	42 830,16			42 830,16	
ENOR-ELEVAÇÃO E EQUIPAMENTOS INDUSTRIAIS, LDA.	AD 57/14 - Aquisição de serviços de manutenção de elevador do Centro Escolar António Fogaça	21-08-2014	2 160,00	Ajuste direto			02 - 020219	885,60			885,60	PS	1 771,20			1 771,20	
ERESERV - MOBILIÁRIO URBANO UNIPessoal, LDA.	AD 84/14 - Fornecimento de pavimento em boracha SBR para e remodelação do pavimento do parque da cidade de Barcelos	10-12-2014	10 973,00	Ajuste direto			02 - 07010406	13 496,79			13 496,79	AB	13 496,79			13 496,79	
ESSIEL LIMPEZAS, LDA	Renovação contrato de limpeza - Edifício Paços do Concelho	31-07-1998	21 519,72	Ajuste direto			02 - 020202	27 104,64			27 104,64	PS	27 104,64			27 104,64	a)
ESSIEL LIMPEZAS, LDA	Renovação contrato de prestação de serviços de limpeza - Casa do Rio	14-06-1999	16 585,92	Ajuste direto			02 - 020202	20 400,72			20 400,72	PS	20 400,72			20 400,72	a)
ETMAÇA-CONSULTORES SISTEMAS DE INFORMAÇÃO, LDA.	AD 4/12 - Implementação de bilheteira eletrónica em rede e do cartão quadrântico cultural na plataforma	31-01-2012	17 014,50	Ajuste direto			02 - 02022002	364,86			364,86	PS	2 578,86			2 578,86	
EUROTUX INFORMATICA, S.A.	AD 128/15 - Aquisição de equipamento	17-08-2015	24 500,00	Ajuste direto			02 - 070107	30 135,00			30 135,00	AB	30 135,00			30 135,00	
EUROTUX INFORMATICA, S.A.	AD 51/12 - Aquisição de serviços de suporte e manutenção de equipamento operacionalidade e de filtragem de correio eletrónico	02-01-2013	22 500,00	Ajuste direto			02 - 020209	8 302,50			8 302,50	PS	25 830,00			25 830,00	
EUROTUX INFORMATICA, S.A.	AD 59/12 - Aquisição de serviços de alojamento do site institucional do Município de Barcelos e do projeto Agenda Barcelos	02-01-2013	8 460,00	Ajuste direto			02 - 020209	3 121,74			3 121,74	PS	9 712,08			9 712,08	
EXPOVERTENTE, LDA.	AD 119/15 - Aluguer do stand e equipamento expostor para a 33ª Mostra de Artesanato e Cerâmica de Barcelos	31-07-2015	48 700,00	Ajuste direto			02 - 020216	59 901,00			59 901,00	PS	59 901,00			59 901,00	
F3M - INFORMATION SYSTEMS, S.A.	AD 136/14 - Aquisição de serviços de manutenção para o programa de revisão de preços	19-02-2015	820,00	Ajuste direto			02 - 020219	1 008,60			1 008,60	PS	1 008,60			1 008,60	
FACE DISTINTA CONSTRUÇÃO CIVIL E PROJECTOS, LDA.	Remodelação das instalações do bloco T.C do edifício C4, sito na rua Sellenes Paç, em Póvoa do Varzim	16-06-2015	34 073,76	Ajuste direto			02 - 07010301	36 118,19			36 118,19	E	36 118,19			36 118,19	
FACE DISTINTA CONSTRUÇÃO CIVIL E PROJECTOS, LDA.	Execução de pavimento interior do bloco T.C dos muros exteriores da antiga EB1 de Póvoa do Varzim	05-06-2015	24 324,54	Ajuste direto			02 - 07010406	25 784,01			25 784,01	E	25 784,01			25 784,01	

*Handwritten signatures and initials in blue ink, including names like 'Klaus' and 'D. J. J. J. J.' with a large 'C' mark.*

**RELACAO DOS CONTRATOS DE EMPREITADA, FORNECIMENTO, CONCESSAO E OUTROS**

a) Município de Barcelos

MOD. 17/TC

**GERÊNCIA DE 1 DE JANEIRO DE 2015 A 31 DE DEZEMBRO DE 2015**

Entidade	CONTRATO				VISTO T.C.		PAGAMENTOS NA GERÊNCIA						PAGAMENTOS ACUMULADOS			OBS	
	Objeto	Data	Valor total	Proc. Adjudicat.	Nº de Reg.	Data	Data 1º Pagamento	Classificação Orçamental	Trab. Normais	R. de Preços	Trab. a Mais	Total	Trab. Normais	Rev. de Preços	Trab. a Mais		Total
FACTORVALOR – MEDIAÇÃO IMOBILIÁRIA, LDA.	AD 94/14 - Aquisição de serviços de medição imobiliária para venda de 6 lotes do loteamento da Malhada	02-09-2014	26 000,00	Ajuste direto			19-09-2014	02 - 02022503	5 092,20			5 092,20	20 467,20			20 467,20	
FARQUIM-SOCIEDADE COMÉRCIO DE ELECTRODOMÉSTICOS, GÁS E LUBRIFICANTES, LDA.	AD 144/15 - Fornecimento de gás para as cozinhas dos estabelecimentos escolares	17-09-2015	13 126,02	Ajuste direto			25-12-2015	02 - 02010299	2 194,52			2 194,52	2 194,52			2 194,52	
FARQUIM-SOCIEDADE COMÉRCIO DE ELECTRODOMÉSTICOS, GÁS E LUBRIFICANTES, LDA.	AD 81/13 - Fornecimento contínuo de gás propano para o Centro Escolar de Gilmonde	19-12-2013	15 000,00	Ajuste direto			30-04-2014	02 - 02010299	8 446,98			8 446,98	10 137,42			10 137,42	
FARQUIM-SOCIEDADE COMÉRCIO DE ELECTRODOMÉSTICOS, GÁS E LUBRIFICANTES, LDA.	AD 96/14 - Fornecimento contínuo de bolhas de gás propano para estabelecimentos de ensino	12-09-2014	20 042,65	Ajuste direto			01-12-2014	02 - 02010299	13 707,81			13 707,81	16 659,98			16 659,98	
FIDELIDADE-COMPANHIA DE SEGUROS, S.A.	AD 100/15 - Aquisição de serviços de seguro obrigatório de acidentes pessoais para as piscinas municipais	17-07-2015	13 800,00	Ajuste direto			27-06-2015	02 - 020212	4 600,00			4 600,00	4 600,00			4 600,00	
FIDELIDADE-COMPANHIA DE SEGUROS, S.A.	AD 33/15 - Aquisição de serviços de seguros de transporte, incêndio, furto e roubo de obras de arte, pintura, escultura, entre outras, no âmbito de exposições a realizar pelo Município de Barcelos	07-04-2015	6 238,00	Ajuste direto			19-06-2015	02 - 020212	6 243,00			6 243,00	6 243,00			6 243,00	
FIDELIDADE-COMPANHIA DE SEGUROS, S.A.	AD 62/15 - Aquisição de serviços de seguros de responsabilidade civil, para o parque infantil do centro escolar de Caridos, Parque Infantil da Quinta da Caramelo, Parque Infantil Municipal de Barcelos, parque infantil do Arco do parque infantil do JI de Fradesos, parque infantil do centro Escolar António Fogaça	02-06-2015	720,00	Ajuste direto			27-08-2015	02 - 020212	240,00			240,00	240,00			240,00	
FIDELIDADE-COMPANHIA DE SEGUROS, S.A.	AD 99/15 - Aquisição de serviços de responsabilidade civil para as piscinas municipais do município, para o estádio Cidade de Barcelos e estádio Adélino Ribeiro Novo	17-07-2015	6 000,00	Ajuste direto			27-08-2015	02-020212	2 000,00			2 000,00	2 000,00			2 000,00	
FIDELIDADE-COMPANHIA DE SEGUROS, S.A.	AD 14/15 - Aquisição de serviços de seguros de responsabilidade civil e acidentes pessoais e de saúde, no âmbito dos eventos a realizar pelo Município de Barcelos	16-02-2015	6 280,64	Ajuste direto			08-04-2015	02 - 020212	6 280,64			6 280,64	6 280,64			6 280,64	
FIDELIDADE-COMPANHIA DE SEGUROS, S.A.	AD 68/14 - Aquisição de serviços de seguros de responsabilidade civil e danos pessoais e de saúde	27-06-2014	4 850,00	Ajuste direto			25-08-2014	02 - 020212	200,45			200,45	5 250,10			5 250,10	
FIGURAGULOSA UNIPESSOAL, LDA.	AD 132/14 - Aquisição de frutos para as escolas do 1º ciclo do ensino básico do concelho de Barcelos para o ano letivo de 2014/2015	01-12-2014	44 058,42	Ajuste direto			31-03-2015	02 - 02012106	46 659,22			46 659,22	46 659,22			46 659,22	

*(Handwritten signatures and initials)*



**RELACÃO DOS CONTRATOS DE EMPREITADA, FORNECIMENTO, CONCESSÃO E OUTROS**

Município de Barcelos

MOD. 17/TC

**GERÊNCIA DE 1 DE JANEIRO DE 2015 A 31 DE DEZEMBRO DE 2015**

Entidade	CONTRATO				VISTO T.C.		PAGAMENTOS NA GERÊNCIA						PAGAMENTOS ACUMULADOS			OBS
	Objeto	Data	Valor total	Proc. Adjudica.	Nº de Reg.	Data	Classificação Orçamental	Trab. Normais	R. de Preços	Trab. a Mais	Total	Tipo	Trab. Normais	Rev. de Preços	Trab. a Mais	
FRANCISCO RIBEIRO BRAGA & C., LDA	Alteração à rede de drenagem de águas residuais domésticas na EB1 de Carvalhas	09-10-2015	24 041,64	Ajuste direto			02 - 07010402	25 484,14			25 484,14	E	25 484,14			25 484,14
G PROTECT- SEGURANÇA PRIVADA, UNIPESSOAL, LDA.	AD 113/15 - Aquisição de serviços de vigilância e de segurança humana no âmbito do festival Milhões de Festa	22-07-2015	29 973,60	Ajuste direto			02 - 020218	36 867,53			36 867,53	PS	36 867,53			36 867,53
G PROTECT- SEGURANÇA PRIVADA, UNIPESSOAL, LDA.	Aquisição de serviços de segurança e de vigilância humana para as instalações do Município de Barcelos	10-01-2013	359 280,00	Concurso público	112	22-01-2013	02 - 020218	135 029,40			135 029,40	PS	428 075,17			428 075,17
GEOTRIBUTO- CONS. INFOR.PARA PLANEAM. ORD. TERRITÓRIO LDA.	AD 6/12 - Aquisição de serviços de assessoria para alteração pontual ao PDM e conclusão do PU de Barcelinhos	10-02-2012	14 000,00	Ajuste direto			02 - 07010401	492,00			492,00	PS	6 765,00			6 765,00
GERTAL-COMPANHIA GERAL DE RESTAURANTES E ALIMENTAÇÃO, S.A.	AD 5/15 - Fornecimento de refeições para a EB1 e JI de Rio Côvo Sta. Eufália	30-01-2015	5 519,92	Ajuste direto			02 - 02022505	5 760,49			5 760,49	PS	5 760,49			5 760,49
GERTAL-COMPANHIA GERAL DE RESTAURANTES E ALIMENTAÇÃO, S.A.	CP 2/14 - Fornecimento de refeições em cantinas escolares do concelho de Barcelos	04-09-2014	2 575 454,92	Concurso público internacional	1875	22-10-2014	02 - 02022505	573 535,60			573 535,60	PS	710 784,40			710 784,40
GLOBINÓPLIA, UNIP., LDA.	AD 25/14 - Aquisição de serviços de publicidade institucional (ação informativa e publicitária)	24-03-2014	19 440,00	Ajuste direto			02 - 020217	7 598,42			7 598,42	PS	12 247,82			12 247,82
GONÇALO & ADELINO, LDA.	AD 12/14 - Aquisição da prestação de serviços de apoio, execução e manutenção das atividades inerentes à área funcional do cemitério Municipal	20-11-2014	70 244,82	Ajuste direto			02 - 02022503	26 400,44			26 400,44	PS	26 400,44			26 400,44
GRANTOMARES, LDA.	Pavimentação da rua de Ute (CM 1046-1) em Carapeços e rua das Fábricas e rua da Gândara (CM 1046-1), em Campo	10-06-2015	149 834,29	Ajuste direto			02 - 07010408	47 653,15			47 653,15	E	47 653,15			47 653,15
GREEN FOREVER - JARDINS E ARBORICULTURA, LDA.	AD 56/15 - Aquisição de serviços de poda de 40 árvores de médio porte	29-04-2015	12 350,00	Ajuste direto			02 - 02022503	15 190,50			15 190,50	PS	15 190,50			15 190,50
GREEN SKILL, UNIPESSOAL, LDA.	AD 136/15 - Aquisição de serviços para o balcão único do Município de Barcelos para a aquisição de acessórios inerentes ao seu pleno funcionamento	03-09-2015	29 541,00	Ajuste direto			02 - 070107 02 - 070109	36 335,43			36 335,43	AB	36 335,43			36 335,43
GRUPNOR GRUPO PORTUGUES DE ELEVADORES DO NORTE, LDA	AD 59/14 - Aquisição de serviços de manutenção de elevador do Centro Escolar de Gilmonde	18-07-2014	1 609,56	Ajuste direto			02 - 020219	659,92			659,92	PS	879,89			879,89
GRUPNOR GRUPO PORTUGUES DE ELEVADORES DO NORTE, LDA	AD 73/13 - Aquisição de serviços de manutenção de elevadores para o Museu de Orlaria	23-08-2013	3 600,00	Ajuste direto			02 - 020219	984,00			984,00	PS	2 829,00			2 829,00

*[Handwritten signatures and initials in blue ink]*

*[Handwritten signature in blue ink]*

**RELACÃO DOS CONTRATOS DE EMPREITADA, FORNECIMENTO, CONCESSÃO E OUTROS**

a) Município de Barcelos

MOD. 17/TC

**GERÊNCIA DE 1 DE JANEIRO DE 2015 A 31 DE DEZEMBRO DE 2015**

Entidade	CONTRATO				VISTO T.C.		PAGAMENTOS NA GERÊNCIA						PAGAMENTOS ACUMULADOS				OBS	
	Objeto	Data	Valor total	Proc. Adjudica.	Nº de Reg.	Data	Data 1º Pagamento	Classificação Orçamental	Trab. Normais	R. de Preços	Trab. a Mais	Total	Tipo	Trab. Normais	Rev. de Preços	Trab. a Mais		Total
GRUPOR GRUPO PORTUQUEZ DE ELEVADORES DO NORTE, LDA	AD 59/13 - Aquisição de serviços de manutenção de elevadores do Centro Interamericano do Gato e da Cidade de Barcelos	26-07-2013	2 160,00	Ajuste direto			30-04-2014	02 - 020219	516,60			516,60	PS	1 476,00			1 476,00	
HIDROMASTER - CONSERVAÇÃO DE SUPERFÍCIES, LDA.	AD 9/15 - Aquisição de um aspirador de pó para adaptar ao tapal de um comércio com RTI de rede de proteção	23-02-2015	7 956,16	Ajuste direto			25-08-2015	02 - 07011001	9 786,08			9 786,08	AB	9 786,08			9 786,08	
HIDROMASTER - CONSERVAÇÃO DE SUPERFÍCIES, LDA.	AD 128/14 - Aquisição de varredora urbana de pequena dimensão	01-12-2014	73 950,00	Ajuste direto			12-02-2015	02 - 07011002	90 958,50			90 958,50	AB	90 958,50			90 958,50	
IDOBAR - EQUIPAMENTOS DE ESCRITÓRIO, LDA.	AD 150/15 - Fornecimento contínuo de consumíveis para impressoras e cópias instaladas no Município de Barcelos	24-11-2015	43 398,73	Ajuste direto			30-12-2015	02 - 020104	4 696,17			4 696,17	FC	4 696,17			4 696,17	
IDOBAR - EQUIPAMENTOS DE ESCRITÓRIO, LDA.	AD 55/15 - Fornecimento contínuo de artigos de papeleria para o período de um ano	22-09-2015	17 068,26	Ajuste direto			22-12-2015	02 - 020108	3 186,12			3 186,12	FC	3 186,12			3 186,12	
IDOBAR - EQUIPAMENTOS DE ESCRITÓRIO, LDA.	AD 111/13 - Fornecimento contínuo de artigos de papeleria para o período de um ano	05-02-2014	2 504,20	Ajuste direto			30-05-2014	02 - 020108	486,91			486,91	FC	1 711,51			1 711,51	
ILUMINAÇÕES TEIXEIRA DO UNIPESSOAL, LDA.	AD 125/14 - Aquisição de serviços de iluminação de natal e fogo de artifício para a passagem de ano	25-11-2014	25 000,00	Ajuste direto			28-05-2015	02 - 02022503	30 750,00			30 750,00	PS	30 750,00			30 750,00	
IRMÃOS BARRETO, LDA	Aparqueamento e pavimentação da Rua da Jurqueira, na Várzea	01-03-2013	257 000,05	Concurso público			27-08-2013	02 - 07010408	21 463,02			21 463,02	E	272 420,05			272 420,05	
IRMÃOS OLIVEIRA PINTO, LDA	AD 25/15 - Aquisição de trator de esteira, porta máquinas e banheira de transporte de terras	25-09-2015	57 700,00	Ajuste direto			25-11-2015	02 - 07010602	70 971,00			70 971,00	AB	70 971,00			70 971,00	
IRMÃOS OLIVEIRA PINTO, LDA	Beneficiação de caminhos florestais no concelho de Barcelos	27-07-2015	44 625,13	Ajuste direto			20-11-2015	02 - 07010413	45 258,82			45 258,82	E	45 258,82			45 258,82	
ISABEL MOTA & MAXIMINO MOTA, SROOC	AD 9/13 - Aquisição de serviços auditoria externa	01-03-2013	45 360,00	Ajuste direto			25-03-2013	02 - 02022002	18 597,60			18 597,60	PS	50 892,15			50 892,15	
JORGE MANUEL & SILVA, LDA	AD 57/15 - Aquisição de prestação de serviços de manutenção do sistema solar térmico do Albergue de Peregrinos, em Tameil S. Pedro Fins	11-05-2015	750,00	Ajuste direto			04-08-2015	02 - 020219	307,50			307,50	PS	307,50			307,50	
JOSÉ CID UNIPESSOAL, LDA.	AD 67/15 - CONTRATAÇÃO DO MÚSICO JOSÉ CID, PARA ATUAÇÃO NO DIA 2 DE MAIO NO ÂMBITO DA FESTA DAS CRUZES DE 2015	29-04-2015	17 500,00	Ajuste direto			30-04-2015	02 - 020216	21 525,00			21 525,00	PS	21 525,00			21 525,00	

*(Handwritten signatures and initials)*

*(Handwritten signature)*

**RELACAO DOS CONTRATOS DE EMPREITADA, FORNECIMENTO, CONCESSAO E OUTROS**

a) Município de Barcelos

MOD. 17/TC

**GERÊNCIA DE 1 DE JANEIRO DE 2015 A 31 DE DEZEMBRO DE 2015**

Entidade	CONTRATO				VISTO T.C.		PAGAMENTOS NA GERÊNCIA						PAGAMENTOS ACUMULADOS			OBS
	Objeto	Data	Valor total	Proc. Adjudica.	Nº de Reg.	Data	Data 1º Pagamento	Classificação Orçamental	Trab. Normais	R. de Preços	Trab. a Mais	Total	Trab. Normais	Rev. de Preços	Trab. a Mais	
JRTORRES-CONSULTORES DE ENGENHARIA, LDA.	AD 66/14 - Projeto de ampliação e melhoria superior à linha do Mirão - Abolin	07-07-2014	12 500,00	Ajuste direto			02-12-2014	02 - 07010401	6 150,00			6 150,00	13 837,50			13 837,50
KNOW FOOD - ACTIVIDADES HOTELEIRAS, LDA.	CP 2/2015 - Fornecimento de refeições em cantina escolares do Concelho de Barcelos	16-09-2015	751 315,31	Concurso publico	1976	21-10-2015	09-12-2015	02 - 02022505	279 134,11			279 134,11	279 134,11			279 134,11
LITORAL NORTE-TRANSPORTES RODOVIARIOS DE PASSAGEIROS, LDA.	AD 38/14 - Aquisição de serviços de transporte para o ano letivo 2014/2015	01-07-2014	4 503,30	Ajuste direto	1569	04-09-2014	26-11-2014	02 - 02021001	2 032,60			2 032,60	3 000,80			3 000,80
LITORAL NORTE-TRANSPORTES RODOVIARIOS DE PASSAGEIROS, LDA.	AD 59/15 - Aquisição de serviços de transportes escolares para o ano letivo de 2015/2016	09-07-2015	3 895,28	Ajuste direto	1562	31-08-2015	26-11-2015	02 - 02021001	980,10			980,10	980,10			980,10
LUSINFO II-MULTIMEDIA, LDA.	AD 118/14 - Aquisição de manual digital para atividade extra curricular de inglês	04-11-2014	12 250,00	Ajuste direto			30-01-2015	02 - 020120	13 091,25			13 091,25	13 091,25			13 091,25
M. & COSTAS, S.A.	AD 145/15 - Aquisição de viatura ligeira de passageiros para o Município	19-10-2015	56 097,56	Ajuste direto			23-12-2015	02 - 07010602	69 000,00			69 000,00	69 000,00			69 000,00
MARA ALEXANDRA GONÇALVES RODRIGUES	AD 7/15 - Prestação de serviços de assessoria de imprensa e apoio técnico na área de comunicação e imagem.	02-02-2015	54 000,00	Ajuste direto			27-02-2015	02 - 02022002	20 295,00			20 295,00	20 295,00			20 295,00
MANUEL DA COSTA PEREIRA	AD 25/15 - Recuperação do edifício da Casa da Azenha - Restauro da Hoda	26-03-2015	16 110,00	Ajuste direto			17-12-2015	02 - 07010301	19 815,30			19 815,30	19 815,30			19 815,30
MARIA TERESA COSTA FERNANDES	AD 117/15 - Prestação de serviços jurídicos	31-07-2015	57 600,00	Ajuste direto			26-08-2015	02 - 02022002	9 840,00			9 840,00	9 840,00			9 840,00
MARTINS & FILHOS, SA	AD 111/14 - Fornecimento contínuo de massa betuminosa a frio	22-10-2014	59 200,00	Ajuste direto			27-02-2015	02 - 020101	64 096,28			64 096,28	64 096,28			64 096,28
MARTINS & FILHOS, SA	Beneficição de EM 561, desde Sequeas até ao limite do Concelho.	17-12-2013	1 513 354,17	Concurso publico	1907	28-02-2014	29-05-2014	02 - 07010408	1 125 278,14			1 125 278,14	1 533 385,31			1 533 385,31
MARTINS & FILHOS, SA	Execução da condução da estação elevatória de Barcelinhos	13-02-2015	292 173,23	Concurso publico			28-04-2015		301 446,54			301 446,54	301 446,54			301 446,54
MARTINS & FILHOS, SA		30-09-2015	24 325,00	Concurso publico			17-12-2015	02 - 07010402		12 112,74		12 112,74	12 112,74			12 112,74

*(Handwritten signatures and initials)*



**RELACÃO DOS CONTRATOS DE EMPREITADA, FORNECIMENTO, CONCESSÃO E OUTROS**

a) Município de Barcelos

MOD. 17/1C

**GERÊNCIA DE 1 DE JANEIRO DE 2015 A 31 DE DEZEMBRO DE 2015**

Entidade	CONTRATO			VISTO T.C.		PAGAMENTOS NA GERÊNCIA						PAGAMENTOS ACUMULADOS			OBS	
	Objeto	Data	Valor total	Proc. Adjudica.	Nº de Reg.	Data	Data 1º Pagamento	Classificação Orçamental	Trab. Normais	R. de Preços	Trab. a Mais	Total	Trab. Normais	Rev. de Preços		Trab. a Mais
MARTINS & FILHOS, SA	Reabilitação da escola primária EB1 de Fátima para o Centro de Orla de Carapeços. Artística de Carapeços.	05-09-2014	40.383,77	Ajuste direto			30-12-2014	02 - 07010406	16.819,17			16.819,17	35.248,33			35.248,33
MARTINSPRESTIGE II	Reabilitação da Rua St.ª Catarina, em Carapeços	14-10-2014	149.611,00	Ajuste direto			26-12-2014	02 - 07010408	116.071,06			116.071,06	145.470,16			145.470,16
MEDIANA- SOCIEDADE GESTORA DE IMAGEM E COMUNICAÇÃO, LDA.	AD 119/15 – Edição da Agenda Municipal	13-08-2015	29.116,00	Ajuste direto			16-10-2015	02 - 02022002	7.163,03			7.163,03	7.163,03			7.163,03
MEDIANA- SOCIEDADE GESTORA DE IMAGEM E COMUNICAÇÃO, LDA.	AD 122/14 - Aquisição de serviços de concepção e produção gráfica de 3 edições (108 mil exemplares) da Agenda Municipal de Barcelos	11-11-2014	18.990,00	Ajuste direto			28-11-2014	02 - 02022002	15.571,80			15.571,80	23.357,70			23.357,70
MEDIANA- SOCIEDADE GESTORA DE IMAGEM E COMUNICAÇÃO, LDA.	AD 3/15 - Consultoria em marketing territorial e comunicação pública	06-02-2015	67.800,00	Ajuste direto			16-02-2015	02 - 02022002	83.394,00			83.394,00	83.394,00			83.394,00
MEDIANA- SOCIEDADE GESTORA DE IMAGEM E COMUNICAÇÃO, LDA.	AD 94/15 - Aquisição de serviços de concepção gráfica do roteiro turístico de Barcelos, edição bilingue	13-07-2015	28.100,00	Ajuste direto			17-07-2015	02 - 02022002	24.194,10			24.194,10	24.194,10			24.194,10
MEDIANA- SOCIEDADE GESTORA DE IMAGEM E COMUNICAÇÃO, LDA.	AD 139/15 - Aquisição de serviços para a organização da feira de das artes e ofícios de produtos da euro-região	30-09-2015	15.243,90	Ajuste direto			16-10-2015	02 - 020216	18.750,00			18.750,00	18.750,00			18.750,00
MEO - SERVIÇOS DE COMUNICAÇÕES E MULTIMÉDIA, S.A.	AD 63/13 - Aquisição de serviços de comunicação de voz de 3 linhas analógicas para o Centro de Interpretação do galo e da Cidade de Barcelos	27-09-2013	838,92	Ajuste direto			20-11-2013	02 - 020209	122,90			122,90	600,09			600,09
MINHO BUS TRANSPORTES DO MINHO SOCIEDADE UNIPessoal, LDA.	AD 53/15 - Aquisição de serviços de transportes escolares para o ano letivo de 2015/2016	14-07-2015	1.033.628,42	Ajuste direto	1565	31-08-2015	21-12-2015	02 - 02021001	149.141,53			149.141,53	149.141,53			149.141,53
MINHO BUS TRANSPORTES DO MINHO SOCIEDADE UNIPessoal, LDA.	AD 63/14 - Serviço de transportes escolar para o ano 2014/2015	17-07-2014	1.142.483,00	Ajuste direto	1571	04-09-2014	16-12-2014	02 - 02021001	602.037,78			602.037,78	859.680,04			859.680,04
MUNDI SOCKS, LDA.	AD 60/15 - Manutenção de relvados de campos desportivos - 2015	12-05-2015	68.954,02	Ajuste direto			04-08-2015	02 - 02022503	56.542,26			56.542,26	56.542,26			56.542,26
MUSIFEL - SOM E LUZ, LDA.	AD 121/15 - Aluguer de equipamentos de som, luz e imagem para 33.ª Mostra de Artesanato e Cerâmica de Barcelos	13-08-2015	29.950,00	Ajuste direto			23-09-2015	02 - 020216	36.838,50			36.838,50	36.838,50			36.838,50
MY PRESS- INTERVENÇÃO COMUNICACIONAL, LDA.	AD 64/14 - Aquisição de serviços de concepção gráfica e impressão da Revista Municipal e Boletim Municipal	24-06-2014	73.744,00	Ajuste direto			15-07-2014	02 - 02022002	63.493,60			63.493,60	90.705,14			90.705,14

*Handwritten signatures and initials in blue ink, including names like 'Ferreira' and 'B...'. There are also some illegible scribbles and initials.*

**RELAÇÃO DOS CONTRATOS DE EMPREITADA, FORNECIMENTO, CONCESSÃO E OUTROS**

a) Município de Barcelos

MOD. 17/TC

**GERÊNCIA DE 1 DE JANEIRO DE 2015 A 31 DE DEZEMBRO DE 2015**

Entidade	CONTRATO				VISTO T.C.		PAGAMENTOS NA GERÊNCIA						PAGAMENTOS ACUMULADOS			OBS		
	Objeto	Data	Valor total	Proc. Adjudica.	Nº de Reg.	Data	Data 1º Pagamento	Classificação Orçamental	Trab. Normais	R. de Preços	Trab. a Mais	Total	Tipo	Trab. Normais	Rev. de Preços		Trab. a Mais	Total
NUNO CEREJEIRA NAMORA PEDRO MARINHO FALCÃO & ASSOCIADOS, SOC. ADV., RL	AD 18/12 - Aquisição de serviços de assessoria jurídica e representação judicial no âmbito das questões emergentes do litígio que opõe o Município de Barcelos à AD5, SA	02-04-2012	300 000,00	Ajuste direto			24-04-2012	02 - 02022002	92 250,00			92 250,00	PS	345 937,50			345 937,50	
NUNO CEREJEIRA NAMORA PEDRO MARINHO FALCÃO & ASSOCIADOS, SOC. ADV., RL	AD 26/13 - Assessoria jurídica e representação judicial na acção arbitral que opõe o Município de Barcelos às empresas: ADB, DST, Investhome, Investos Borges, no âmbito da Parceria Público-Privada	26-04-2013	300 000,00	Ajuste direto			28-05-2013	02 - 02022002	61 500,00			61 500,00	PS	369 000,00			369 000,00	
NUNO CEREJEIRA NAMORA PEDRO MARINHO FALCÃO & ASSOCIADOS, SOC. ADV., RL	AD 13/14 - Aquisição de prestação de serviços de assessoria jurídica e representação judicial do Município de Barcelos	07-01-2015	256 500,00	Ajuste direto			29-04-2015	02 - 02022002	116 235,00			116 235,00	PS	1 039,41			1 039,41	
NUNO CEREJEIRA NAMORA PEDRO MARINHO FALCÃO & ASSOCIADOS, SOC. ADV., RL	AD 103/14 - Prestação de serviços de assessoria jurídica e representação judicial no âmbito do processo de impugnação da privatização da sociedade da EGF - Empresa Geral de Fomento, SA	25-09-2014	126 500,00	Ajuste direto			30-09-2014	02 - 02022002	77 797,44			77 797,44	PS	97 246,82			97 246,82	
ORONA PORTUGAL, LDA	AD 114/14 - Aquisição de serviços de manutenção de elevador do Centro Escolar de Lijó	31-10-2014	2 175,96	Ajuste direto			26-12-2014	02 - 020219	890,92			890,92	PS	1 039,41			1 039,41	
PAULO MIGUEL FERNANDES FIGUEIREDO	AD 62/12 - Aquisição de serviços do tipo "Avença" de um profissional para a criação e gestão de conteúdos Web	02-01-2013	36 000,00	Ajuste direto			25-02-2013	02 - 02022803	14 760,00			14 760,00	PS	43 864,13			43 864,13	
PEDREIRA DA FRANQUEIRA, LDA	Drenagem de águas pluviais no lugar de Penide em Areia S. Vicente	25-06-2015	149 840,56	Ajuste direto			17-12-2015	02 - 07010402	40 507,90			40 507,90	E	40 507,90			40 507,90	
PEIXOTO, SOUSA E FILHOS, LDA	Arrejos exteriores da antiga escola EBI de Galegos (Santa Maria) - Barcelos	14-04-2015	18 603,34	Ajuste direto			27-08-2015	02 - 07010406	19 719,54			19 719,54	E	19 719,54			19 719,54	
PEIXOTO, SOUSA E FILHOS, LDA	Pavimentação de troços de caminhos nas freguesias de Silva e Carapeços - Barcelos	17-07-2014	66 112,40	Ajuste direto			17-12-2014	02 - 07010408	37 321,43			37 321,43	E	70 079,14			70 079,14	
PNTO & CRUZ - SERVIÇOS DE MANUTENÇÃO, S.A.	AD 16/14 - Aquisição de serviços de manutenção do sistema de ar condicionado do Edifício Teatro Gil Vicente	17-06-2014	10 189,69	Ajuste direto			23-12-2014	02 - 020219	3 186,98			3 186,98	PS	8 674,65			8 674,65	
PLANETA DAS ARBÓREAS - ARBORICULTURA DE PORTUGAL, LDA	AD 2/15 - Aquisição de serviços de poda de árvores de grande porte	06-02-2015	12 350,00	Ajuste direto			26-05-2015	02 - 02022503	15 190,50			15 190,50	PS	15 190,50			15 190,50	
PONTE DA CUNHA & COMPANHIA, LDA	Margamento da rua de S. Miguel da Capela (CM 3565-2), no lugar de Monte da Poça em Geneira	09-07-2015	30 936,80	Ajuste direto			13-11-2015	02 - 07010408	30 533,80			30 533,80	E	30 533,80			30 533,80	

*[Handwritten signatures and initials in blue ink]*

**RELAÇÃO DOS CONTRATOS DE EMPREITADA, FORNECIMENTO, CONCESSÃO E OUTROS**

MOD. 17/TC

a) Município de Barcelos

**GERÊNCIA DE 1 DE JANEIRO DE 2015 A 31 DE DEZEMBRO DE 2015**

Entidade	CONTRATO			VISTO T.C.		Data 1ª Pagamento	PAGAMENTOS NA GERÊNCIA						PAGAMENTOS ACUMULADOS			OBS
	Objeto	Data	Valor total	Proc. Adjudica.	Nº de Reg.		Data	Classificação Orçamental	Trab. Normais	R. de Preços	Trab. a Mais	Total	Trab. Normais	Rev. de Preços	Trab. a Mais	
POREIRO BARRETO DA COSTA, LDA	Instalação de infraestruturas e pavimentação da rua dos Combatentes do Ultramar 1295, Lijo – Barcelos	18-09-2015	39 996,25	Ajuste direto			02 - 07010408	37 273,58			37 273,58	37 273,58			37 273,58	
PRIDE - CONSULTORIA ARTISTICA, LDA.	AD 71/15 - Aquisição de serviços a prestação de serviços & Pontapé no âmbito da Festa das Cruzes de 2015	29-04-2015	7 544,00	Ajuste direto			02 - 020216	9 279,12			9 279,12	9 279,12			9 279,12	
QUATRONICA - SOCIEDADE DE REPRESENTAÇÕES E SERVIÇOS, LDA	AD 87/13 - Aquisição de serviços de impressão, cópia, digitalização e fax com disponibilização de equipamentos	16-12-2013	74 900,00	Ajuste direto			02 - 020205	33 948,00			33 948,00	63 468,00			63 468,00	
RECAUCHUTAGEM RAMOIA, S.A.	AD 62/14 - Fornecimento contínuo de pneus.	16-09-2014	48 499,46	Ajuste direto			02 - 020112	41 121,85			41 121,85	47 702,83			47 702,83	
REPROFAX - EQUIPAMENTOS DE ESCRITÓRIOS, LDA.	AD 96/15 - Aquisição de equipamentos de impressão, digitalização e cópia	10-09-2016	73 355,00	Ajuste direto			02 - 020203	635,91			635,91	918,81			918,81	
REPSOL PORTUGUESA, S.A.	AD 33/12 - Fornecimento de Combustíveis rodoviários para a Frota do Município	07-06-2012	1 184 230,77	Ajuste direto	1845	03-01-2013	02 - 070109	90 226,65			90 226,65	90 226,65			90 226,65	
RESOPRE - SOCIEDADE REVENDEDORA DE APARELHOS DE PRECISÃO, S.A.	AD 112/14 - Aquisição de piso protetor de placas de borracha SBR	09-03-2015	10 493,60	Ajuste direto			02 - 02010201	3 986,97			3 986,97	49 899,32			49 899,32	
RICARDO XAVIER GOMES VILAS BOAS	AD 48/15 - Aquisição de serviços de fornecimento contínuo de catering e alimo no âmbito do eventos organizados pelo Município	19-06-2015	10 166,00	Ajuste direto			02 - 02022503	8 249,84			8 249,84	18 518,02			18 518,02	
LUIS CARLOS DUARTE MIRANDA	AD 62/14 - Fornecimento contínuo de pneus.	24-09-2014	2 927,30	Ajuste direto			02 - 020112	224,45			224,45	224,45			224,45	
RODOVIÁRIA D ENTRE DOURO E MINHO, S.A.	AD 53/15 - Aquisição de serviços de transporte escolar para o ano letivo de 2015/2016	14-07-2015	533 514,15	Ajuste direto	1566	31-08-2015	02 - 02021001	93 464,15			93 464,15	93 464,15			93 464,15	
RODOVIÁRIA D ENTRE DOURO E MINHO, S.A.	AD 63/14 - Serviços de transportes escolar para o ano 2014/2015	16-07-2014	608 604,71	Ajuste direto	1570	04-09-2014	02 - 02021001	352 408,73			352 408,73	502 321,41			502 321,41	

*(Handwritten signatures and initials)*



**RELACÃO DOS CONTRATOS DE EMPREITADA, FORNECIMENTO, CONCESSÃO E OUTROS**

a) Município de Barcelos

MOD. 17/TC

**GERÊNCIA DE 1 DE JANEIRO DE 2015 A 31 DE DEZEMBRO DE 2015**

Entidade	CONTRATO				VISTO T.C.		PAGAMENTOS NA GERÊNCIA						PAGAMENTOS ACUMULADOS			OBS		
	Objeto	Data	Valor total	Proc. Adjudica.	Nº de Reg.	Data	Data 1º Pagamento	Classificação Orçamental	Trab. Normais	R. de Preços	Trab. a Mais	Total	Tipo	Trab. Normais	Rev. de Preços		Trab. a Mais	Total
S.N.S.V. - SOCIEDADE NACIONAL DE SINALIZAÇÃO VERTICAL, LDA	AD 11/14 - Fornecimento contínuo de sinalização rodoviária.	28-05-2014	21 180,61	Ajuste direto			18-12-2014	02 - 020101	12 417,70			12 417,70	FC	13 609,87			13 609,87	
S.T.E.-SOLUÇÕES TÉCNICAS PARA ESPECTÁCULOS, UNIP., LDA.	AD 116/15 - Aluguer de equipamento de som e luz para o festival Milhões de Festa 2015	22-07-2015	14 500,00	Ajuste direto			23-07-2015	02 - 020216	17 835,00			17 835,00	PS	17 835,00			17 835,00	
SAMBIENTAL LIMPEZA DE SANEAMENTO, LDA.	AD 114/13 - Aquisição de serviços de recolha e tratamento ou eliminação de águas residuais com hidrocarbonetos até 5m3	11-12-2013	11 340,00	Ajuste direto			08-05-2014	02 - 02022002	667,80			667,80	PS	2 003,40			2 003,40	
SCHMITT - ELEVADORES, LDA.	AD 115/14 - Aqueleção de serviços de manutenção de elevadores do estado Cidade de Barcelos	31-10-2014	9 126,00	Ajuste direto			27-02-2015	02 - 020219	3 429,87			3 429,87	PS	3 429,87			3 429,87	
SELECT DREAMS, LDA.	AD 4/15 - Aquisição de serviços de apoio técnico de som e luz em todas as atividades realizadas no Teatro Gil Vicente	04-05-2015	28 800,00	Ajuste direto			09-06-2015	02 - 02022002	30 996,00			30 996,00	PS	30 996,00			30 996,00	
Silva de La Saleta da Cunha Barbosa	AD 881/4 - Aquisição serviços de um técnico na área de Gestão Patrimonial	18-07-2014	54 000,00	Ajuste direto			11-08-2014	02 - 02022503	22 140,00			22 140,00	PS	32 226,00			32 226,00	
SKILLMIND - CONSULTORIA DE SISTEMAS DA INFORMAÇÃO, LDA.	AD 137/15 - Aquisição de software de integração de processos com ERP e conetor de integração de soluções informáticas - Alro/Multipiers	17-09-2015	30 780,00	Ajuste direto			30-09-2015	02 - 070108	37 859,40			37 859,40	AB	37 859,40			37 859,40	
SOCIEDADE DE CONSTRUÇÕES ANTONIO MONTEIRO, LDA.	Realização de uma concessão entre um caminho vicinal e a EN1306, em Lijó	25-06-2015	24 995,00	Ajuste direto			30-09-2015	02 - 07010408	26 494,70			26 494,70	E	26 494,70			26 494,70	
SOCIEDADE DE CONSTRUÇÕES ANTONIO MONTEIRO, LDA.	Substituição de cobertura da Biblioteca Municipal de Barcelos	25-06-2015	48 790,00	Ajuste direto			27-08-2015	02 - 07010301	49 597,40			49 597,40	E	49 597,40			49 597,40	
SOCIEDADE DE CONSTRUÇÕES ANTONIO MONTEIRO, LDA.	Reconstrução do pontão e beneficiação da envolvente da rua do Freixo, em Peralhal	13-04-2015	133 530,00	Ajuste direto			01-06-2015	02 - 07010408	133 719,81			133 719,81	E	133 719,81			133 719,81	
SOCIEDADE DE CONSTRUÇÕES ANTONIO MONTEIRO, LDA.	Acesso e arranjo urbanístico junto à escola de Vila Cova - Barcelos	23-09-2015	143 045,00	Ajuste direto			15-12-2015	02 - 07010401	33 835,20			33 835,20	E	33 835,20			33 835,20	
SOCIEDADE DE CONSTRUÇÕES ANTONIO MONTEIRO, LDA.	Reformulação de órgãos de drenagem e pavimentos junto ao ATL do Mosqueiro, em Lijó - Barcelos	05-06-2015	39 510,00	Ajuste direto			30-09-2015	02 - 07010408	41 880,60			41 880,60	E	41 880,60			41 880,60	
SOCIEDADE DE CONSTRUÇÕES ANTONIO MONTEIRO, LDA.	Recalçamento de fundações e muros do pontão da rua da Relorta e execução de aqeduários. em Lijó - Barcelos	06-02-2015	27 900,00	Ajuste direto			21-04-2015	02 - 07010401	29 574,00			29 574,00	E	29 574,00			29 574,00	

*(Handwritten signatures and initials in blue ink)*

**RELACÃO DOS CONTRATOS DE EMPREITADA, FORNECIMENTO, CONCESSÃO E OUTROS**

(a) Município de Barcelos

MOD. 177C

**GERÊNCIA DE 1 DE JANEIRO DE 2015 A 31 DE DEZEMBRO DE 2015**

Entidade	CONTRATO			VISTO T.C.		PAGAMENTOS NA GERÊNCIA						PAGAMENTOS ACUMULADOS			OBS		
	Objeto	Data	Valor total	Prec. Adjudica.	Nº de Reg.	Data	Data 1º Pagamento	Classificação Orçamentária	Trab. Normais	R. de Preços	Trab. a Mais	Total	Trab. Normais	Rev. de Preços		Trab. a Mais	Total
SOCIEDADE DE CONSTRUÇÕES ANTONIO MONTEIRO, LDA.	Reformulação do parque infantil do parque da cidade de Barcelos	22-07-2014	38.560,00	Ajuste direto			21-04-2015	02 - 017010406	40 873,60			40 873,60	40 873,60			40 873,60	
SOCIEDADE DE CONSTRUÇÕES PEDROSA & BARRETO, LDA	Pavimentação da rua S. João Batista, em Gamil	07-08-2015	34.853,00	Ajuste direto			20-11-2015	02 - 07010408	36 944,18			36 944,18	36 944,18			36 944,18	
SOCIEDADE DE CONSTRUÇÕES PEDROSA & BARRETO, LDA	Obras de urbanização do loteamento no lugar da Cachada, em Tameil S. Veríssimo	28-03-2012	40.350,48	Ajuste direto			16-08-2012	02 - 070115	1 093,21			1 093,21	42 771,48			42 771,48	
SOCIEDADE DE CONSTRUÇÕES PEDROSA & BARRETO, LDA	Constituição de passeio entre a rua da Constituição e Estádio Municipal - Vila Boa	14-08-2015	149.902,45	Ajuste direto			20-11-2015	02 - 07010401	105 633,72			105 633,72	105 633,72			105 633,72	
SOCIEDADE DE CONSTRUÇÕES PEDROSA & BARRETO, LDA	Reconstrução de talude, arruamento e drenagem de águas pluviais, na rua de Pinakau, em Fonte Coberia, - Barcelos	05-12-2014	42.409,00	Ajuste direto			31-03-2015	02 - 07010408	44 953,54			44 953,54	44 953,54			44 953,54	
SOLAVAC - CLIMATIZAÇÃO E REFRIGERAÇÃO RENOVÁVEIS, LDA.	AD 80/13 - Aquisição de serviço de manutenção do sistema solar térmico do Museu de Olaria	10-02-2014	1.200,00	Ajuste direto			04-08-2015	02 - 020203	246,00			246,00	246,00			246,00	
SOMA - SOCIEDADE DE MONTAGEM DE AUTOMÓVEIS, S.A. / WISESOMA - ENVIRONMENTAL SOLUTIONS, LDA.	AD 53/13 - Aquisição e instalação de equipamentos de gestão de informação na área de resíduos	05-08-2013	35.491,00	Ajuste direto			27-01-2014	02 - 07010601					23 108,01			23 108,01	
SOTKON PORTUGAL - SISTEMAS DE RESÍDUOS, S.A.	AD 73/15 - Fornecimento e instalação de	06-07-2015	15.700,00	Ajuste direto			30-05-2014	02 - 020219	3.424,32			3.424,32	9.702,24			9.702,24	
SOTKON PORTUGAL - SISTEMAS DE RESÍDUOS, S.A.	AD 120/13 - Fornecimento e instalação de uma kit completo para resíduos sólidos urbanos	18-12-2013	7.850,00	Ajuste direto			30-09-2015	02 - 07011001	15.700,00			15.700,00	15.700,00			15.700,00	
STAPLES PORTUGAL- EQUIPAMENTO DE ESCRITÓRIO, LDA.	AD 54/15 - Fornecimento contínuo de papel A3 e A4	25-05-2015	8.226,18	Ajuste direto			04-08-2015	02 - 07011001	7.850,00			7.850,00	7.850,00			7.850,00	
STAPLES PORTUGAL- EQUIPAMENTO DE ESCRITÓRIO, LDA.	AD 111/13 - Fornecimento contínuo de artigos de papeleria para o período de um ano	05-02-2014	6.730,64	Ajuste direto			13-05-2014	02 - 020108	475,66			475,66	1.418,06			1.418,06	
STOP'S AUTO GEST UNIPESSOAL, LDA.	AD 76/14 - Aquisição de serviços de mão-de-obra para reparação electromecânica de viaturas ligeiras	13-08-2014	6.600,00	Ajuste direto			22-12-2014	02 - 020203	1.286,95			1.286,95	1.750,66			1.750,66	

*Handwritten signatures and initials in blue ink, including a large signature at the top right and another at the bottom right.*

**RELACÃO DOS CONTRATOS DE EMPREITADA, FORNECIMENTO, CONCESSÃO E OUTROS**

(a) Município de Barcelos

MOD. 17/TC

**GERÊNCIA DE 1 DE JANEIRO DE 2015 A 31 DE DEZEMBRO DE 2015**

Entidade	CONTRATO				VISTO T.C.		PAGAMENTOS NA GERÊNCIA						PAGAMENTOS ACUMULADOS			OBS
	Objeto	Data	Valor total	Proc. Adjudica.	Nº de Reg.	Data	Data 1º Pagamento	Classificação Orçamental	Trab. Normais	R. de Preços	Trab. a Mais	Total	Trab. Normais	Rev. de Preços	Trab. a Mais	
SUIS - SKILL UTILITIES SYSTEMS, LDA.	AD 16/15 - Aquisição de serviços para a disponibilização do software de Performance Integrada, solução de suporte ao SIADAP 1, 2 e 3	25-03-2015	23 900,00	Ajuste direto			03-07-2015	02 - 02022002	29 397,00			29 397,00	29 397,00			29 397,00
TIC - TECNOLOGIA DE COMPUTADORES, LDA.	AD 129/15 - Aquisição de equipamento informático	05-02-2015	21 776,00	Ajuste direto			21-09-2015	02 - 070107	26 784,48			26 784,48	26 784,48			26 784,48
TAL - TÉCNICA DE ASCENSORES, LDA.	AD 151/15 - Aquisição de serviços de manutenção de ascensor na Galeria de Arte	06-11-2015	1 620,00	Ajuste direto			30-12-2015	02 - 020219	166,05			166,05	166,05			166,05
TERRA E PEDRA TERRAPLANAGENS, LDA.	Pavimentação da EM 561, desde Sequoade ao limite do concelho - 0+200 e 0+400	12-08-2015	46 223,56	Ajuste direto			20-11-2015	02 - 07010408	48 996,97			48 996,97	48 996,97			48 996,97
TRIFACELOS, LDA.	AD 84/15 - Aquisição de colunas e luminárias para a iluminação pública de Barcelos	25-05-2015	38 136,00	Ajuste direto			01-07-2015	02 - 07010404	46 907,28			46 907,28	46 907,53			46 907,28
TRIFACELOS, LDA.	Colocação de iluminação pública entre a Rua do Professor e o estádio Cidade de Barcelos	26-10-2015	24 942,98	Ajuste direto			18-12-2015	02 - 07010404	26 439,56			26 439,56	26 439,56			26 439,56
TRIFACELOS, LDA.	Mais eficiência energética na iluminação pública do Cavado - Município de Barcelos	15-12-2015	745 755,96	Concurso público	2714	30-12-2015	30-12-2015	02 - 07010404	790 501,32			790 501,32	790 501,32			790 501,32
VASCO MIGUEL CARDOSO FERREIRA	AD 119/14 - Aquisição de serviços de um técnico para avaliações na área da Gestão Patrimonial	07-10-2014	54 000,00	Ajuste direto			24-10-2014	02 - 02022503	22 140,00			22 140,00	27 317,62			27 317,62
VIAMARCA - PINTURAS DE VIAS RODOVIARIAS, S.A.	AD 31/14 - Aquisição de guardas metálicas de segurança rodoviária para o Eixo Interiores, Milheços, e União de Freguesias de Leocádia e Vilar do Monte, com colocação	16-10-2014	6 988,70	Ajuste direto			30-04-2015	02 - 07010409	8 608,40			8 608,40	8 608,40			8 608,40
VODAFONE PORTUGAL COMUNICAÇÕES PESSOAS, S.A.	AD 18/13 - Contratação de linha verde pelo período de 2 anos para o "Projecto Eixo Interiores - Centro de Mercados Tradicionais"	26-03-2013	2 889,60	Ajuste direto			23-07-2013	02 - 020209	153,75			153,75	1 332,95			1 332,95
VODAFONE PORTUGAL COMUNICAÇÕES PESSOAS, S.A.	AD 20/13 - Fornecimento de internet para o Município de Barcelos	26-03-2013	16 800,00	Ajuste direto			12-06-2013	02 - 020209	5 163,55			5 163,55	20 337,72			20 337,72
VODAFONE PORTUGAL COMUNICAÇÕES PESSOAS, S.A.	AD 55/12 - Aquisição de serviços de localização e gestão de frotas e equipamentos	27-12-2012	20 580,00	Ajuste direto			19-03-2013	02 - 02022002	3 802,18			3 802,18	24 634,85			24 634,85

*(Handwritten signatures and initials)*



**RELAÇÃO DOS CONTRATOS DE EMPREITADA, FORNECIMENTO, CONCESSÃO E OUTROS**

MOD. 17/TC

a) Município de Barcelos

**GERÊNCIA DE 1 DE JANEIRO DE 2015 A 31 DE DEZEMBRO DE 2015**

Entidade	CONTRATO				VISTO T.C.		PAGAMENTOS NA GERÊNCIA						PAGAMENTOS ACUMULADOS			OBS		
	Objeto	Data	Valor total	Proc. Adjudicat.	Nº de Reg.	Data	Data 1º Pagamento	Classificação Orçamental	Trab. Normais	R. de Preços	Trab. a Mais	Total	Tipo	Trab. Normais	Rev. de Preços		Trab. a Mais	Total
VODAFONE PORTUGAL COMUNICAÇÕES PESSÓAS, S.A.	CP 11/14 - Aquisição de serviços de comunicação de voz e transmissão de dados	28-02-2014	1 119 737,06	Concurso publico			20-08-2014	02 - 020209	95 991,71			95 991,71	PS	133 347,32			133 347,32	
VORTAL COMERCIO ELECTRONICO, CONSULTORIA E MULTIMEDIA, S.A.	AD 47/13 - Disponibilização da plataforma eletrónica de contratação pública	22-09-2013	21 870,00	Ajuste direto			16-12-2013	02 - 02022503	6 725,04			6 725,04	PS	17 933,44			17 933,44	
WURTH (PORTUGAL) - MECANICAS DE MONTAGEM, LDA.	AD 132/15 - Aquisição de serviços de proteção individual de trabalho - botas	29-09-2015	18 165,00	Ajuste direto			22-12-2015	02 - 020107	21 379,86			21 379,86	AB	21 379,86			21 379,86	
XUTOS & PONTAPÉS - PRODUÇÕES MUSICAIS, LDA	AD 66/15 - Contratação de grupo de música: Xutos & Pontapés, para atuação dia 30 de abril no âmbito da Festa das Cruzes de 2015	21-04-2015	32 000,00	Ajuste direto			30-04-2015	02 - 020216	39 360,00			39 360,00	PS	39 360,00			39 360,00	
XZ CONSULTORES, S.A.	AD 12/15 - Aquisição de serviços de consultoria, apoio e auxílios internos, em matéria de qualificaç	04-03-2015	50 040,00	Ajuste direto			04-08-2015	02 - 02022002	61 549,20			61 549,20	PS	61 549,20			61 549,20	
<b>TOTAL</b>												10 092 607,79 €						

a) Trata-se de contratos de prestação de serviços com cláusula de renovação, pelo que se considerou a "data do primeiro pagamento" a data do primeiro pagamento efetuado na gerência e nas restantes colunas o valor pago na gerência

- E - Empreitadas
- RP - Revisão de Preços
- TM - Trabalhos a Mais
- PS - Prestação de Serviços
- AB - Aquisição de Bens
- FC - Fornecimento Contínuo

## Transferências Correntes Concedidas para 2015

Município de Barcelos  
(designação da autarquia local)

Ano: 2015

(unidade: €)

Disposições Legais	Entidade	Valor	Observações
c)	A CAPOEIRA-COMPANHIA DE TEATRO DE BARCELOS	18.250,00	
c)	A MÓ - ASSOCIAÇÃO DO VALE DO NEIVA	1.050,00	
c)	A NOSSA HISTORIA ASSOC. PAIS DE APOIO PESSOAS C/ NECESSIDADES EDUC. ESPECI.	4.600,00	
c)	A.E.E. - ASSOCIAÇÃO DO ENSINO ESPECIALIZADO DA MÚSICA	25.500,00	
c)	A.P.E.E. - ASSOCIAÇÃO PAIS ESCOLA SANTA EUGÉNIA	6.355,89	
c)	A.P.M.- ASSOCIAÇÃO DE PAIS DE MANHENTE	12.711,78	
d)	ABDULAY MOTA DO NASCIMENTO ABREU	2.700,00	
c)	ACADEMIA CULTURAL DE CARAPEÇOS	2.250,00	
c)	ACADÉMICO FUTEBOL CLUBE MARTIM	8.500,00	
c)	ACAO- ASSOCIAÇÃO DOS CEGOS E AMBLÍOPES DE PORTUGAL	1.250,00	
c)	ACMC.PT - ASSOCIAÇÃO CULTURAL E MUSEU CAVAQUINHO.PT	3.000,00	
c)	ACOBAR - ASSOCIAÇÃO DE COLECCIONISMO DE BARCELOS	3.750,00	
e)	ADELAIDE SOUSA BELCHIOR FARIA	1.050,00	
e)	ADELINO CARNEIRO DA SILVA	250,00	
d)	ADMAR TAVARES DE SOUSA PONTES	2.700,00	
d)	ADRIANA FILIPA BARBOSA PERESTRELO	420,00	
c)	AFC - ASSOCIAÇÃO FUTSAL DE CAMPO	400,00	
c)	AGRUPAMENTO 1016 DO C.N.E. DA UCHA	400,00	
c)	AGRUPAMENTO 1150 DO C.N.E. DE SILVEIROS	2.000,00	
c)	AGRUPAMENTO 1350 DO C.N.E. DE ALVELOS	400,00	
c)	AGRUPAMENTO 509 DO C.N.E. DE BASTUÇO S. JOÃO	300,00	
c)	AGRUPAMENTO 528 DO C.N.E. DE LIJÓ	1.500,00	
c)	AGRUPAMENTO 545 DO C.N.E. DE MILHAZES	1.000,00	
c)	AGRUPAMENTO 595 DO C.N.E. DE ARCOZELO	300,00	
c)	AGRUPAMENTO 829 DO C.N.E. DE FRAGOSO	400,00	
c)	AGRUPAMENTO DE ESCOLAS ALCAIDES DE FARIA BARCELOS	14.850,00	
c)	AGRUPAMENTO DE ESCOLAS GONÇALO NUNES	1.000,00	

## Transferências Correntes Concedidas para 2015

**Município de Barcelos**  
(designação da autarquia local)

Ano: 2015

(unidade: €)

Disposições Legais	Entidade	Valor	Observações
c)	AGRUPAMENTO DE ESCOLAS ROSA RAMALHO BARCELINHOS	1.300,00	
c)	AGRUPAMENTO DE ESCOLAS VALE DO TAMEL	540,60	
c)	AGRUPAMENTO VERTICAL DE ESCOLAS DE FRAGOSO	11.650,00	
c)	AGRUPAMENTO VERTICAL DE ESCOLAS DE VILA COVA	9.255,60	
e)	AIDA ISABEL SOUSA SENRA	1.260,00	
e)	AIRES PEREIRA DA SILVA	945,00	
e)	ALBINO DE OLIVEIRA LEITE	630,00	
e)	ALCÍDIA MARIA MARTINS CARVALHO	240,00	
e)	ALCINA MARIA COSTA OLIVEIRA	1.800,00	
e)	ALCINA MARIA LISBOA MOURA	720,00	
d)	ALEXANDRA FILIPA ANDRADE CORREIA	141,00	
d)	ALEXANDRA PINHEIRO ARAÚJO	132,00	
d)	ALEXANDRE DINIS MIRANDA DE QUEIRÓS	346,00	
e)	ALICE FERNANDA DE ARAUJO VINHAS	2.340,00	
e)	ALICE MARIA PALMEIRA SILVA PIMENTA	1.395,00	
e)	ALMERINDA DA SILVA FERNANDES	1.462,50	
c)	ALUMNI MEDICINA- NUCLEO ANTIGOS ESTUDANTES MEDICINA UNIVERSIDADE MINHO	17.500,00	
e)	ALVARO MARTINS FERNANDES	1.028,75	
e)	Americo Manuel Pinto da Silva	416,25	
c)	AMIGOS DA MONTANHA-ASSOCIAÇÃO MONTANHISMO DE BARCELINHOS	46.500,00	
d)	ANA CLÁUDIA VILAS BOAS ESTEVES	614,00	
d)	ANA CREMILDE GONÇALVES DURÃES	762,00	
e)	ANA CRISTINA CUNHA DA SILVA	1.800,00	
e)	ANA CRISTINA MENDES PEREIRA	153,75	
e)	ANA CRISTINA RODRIGUES AVEIRO	1.200,00	
e)	ANA DA CONCEIÇÃO MACEDO FERNANDES	1.800,00	
e)	ANA DA SILVA CORREIA	750,00	



## Transferências Correntes Concedidas para 2015

**Município de Barcelos**  
(designação da autarquia local)

Ano: 2015

(unidade: €)

Disposições Legais	Entidade	Valor	Observações
e)	ANA DE LURDES LIMA LOPES	2.340,00	
e)	ANA ESTER CAMPOS DA SILVA LARANJEIRA	200,00	
d)	ANA ISABEL DA SILVA MARQUES	210,00	
d)	ANA ISABEL DE CARVALHO BARROS DE CALHEIROS E MENESES	76,38	
d)	ANA ISABEL SILVA BORGES	1.681,00	
d)	ANA MARGARIDA LOPES CUNHA	679,00	
e)	ANA MARIA ALVES FERNANDES	1.800,00	
e)	ANA MARIA ARAÚJO COSTA	870,00	
e)	ANA MARIA DE SÁ E SILVA	918,75	
e)	ANA MARIA MIRANDA DA SILVA	615,00	
e)	ANA MARIA NUNES FERREIRA	1.350,00	
e)	ANA MARIA RIBEIRO SIMÕES	1.875,00	
e)	ANA MARIA ROSAS MENESES DA COSTA	900,00	
e)	ANA MARIA SILVA RENTE	1.200,00	
e)	ANA PAULA CAMPINHO MOREIRA	2.700,00	
e)	ANA PAULA FERNANDES DURÃES DA SILVA	630,00	
e)	ANA PAULA GONÇALVES MARTINS	1.500,00	
e)	ANA PEREIRA DA SILVA	1.062,50	
e)	ANA RAQUEL MIRANDA MARTINS	1.440,00	
e)	ANA SOFIA FERREIRA OLIVEIRA	425,00	
e)	Ana Sofia Gomes Ribeiro	420,00	
e)	ANA SOFIA GONÇALVES PEREIRA	480,00	
e)	ANABELA DE SOUSA GUIMARÃES	245,00	
e)	ANDREA REGINA BESSA SOARES	1.710,00	
e)	ANDREIA CRISTINA MAGALHÃES GONÇALVES BARBOSA	1.612,50	
d)	ANDREIA CRISTINA SILVA CAMPOS	162,00	
e)	ANDREIA FILIPA BARROS FALCÃO	1.200,00	

## Transferências Correntes Concedidas para 2015

## Município de Barcelos

(designação da autarquia local)

Ano: 2015

## Disposições Legais

(unidade: €)

Disposições Legais	Entidade	Valor	Observações
e)	ANDREIA FILIPA PEREIRA DA COSTA	1.620,00	
d)	ANDREIA FILIPA TEIXEIRA	982,00	
e)	ANDREIA RAQUEL SILVA RAMOS LOPES	1.080,00	
e)	ANDRELINA MIRANDA COSTA	1.200,00	
e)	ANGELINA CARDOSO OLIVEIRA	1.080,00	
e)	ANGELINA MACHADO ARAÚJO	1.260,00	
e)	ANGELINA MARIA SENRA BARBOSA SALAZAR	2.250,00	
e)	ANTONIO ALBERTO QUEIROZ GUEDES	1.800,00	
d)	ANTÓNIO ALEXANDRE MOREIRA LOPES	162,00	
e)	ANTÓNIO AMÉRICO MONTEIRO PINHEIRO	1.350,00	
e)	Antonio Armindo Martins Lopes	120,00	
e)	ANTÓNIO DA SILVA VELOSO	1.800,00	
e)	ANTÓNIO DE AZEVEDO MONTEIRO	1.720,00	
e)	ANTÓNIO DO NASCIMENTO FERREIRA	1.500,00	
e)	ANTONIO DOMINGUES DE ABREU DO MONTE	900,00	
e)	ANTONIO JOAQUIM OLIVEIRA	450,00	
e)	ANTÓNIO JOSÉ GONÇALVES ARAÚJO	480,00	
e)	ANTÓNIO LOPES PEREIRA	720,00	
e)	Antonio Manuel Martins Vilaça	150,00	
c)	ANTÓNIO MANUEL TRINDADE CARDOSO	400,00	
d)	ANTÓNIO SÉRGIO BARBOSA FARIA	943,00	
e)	Antonio Sousa Amorim	300,00	
e)	ANTÓNIO SOUSA PEREIRA	795,00	
c)	APACEJIG-ASSOCIAÇÃO DE PAIS E AMIGOS ESCOLA E J. I. DE GANDARINHA	13.381,78	
c)	APAEJIL - ASSOCIAÇÃO PAIS ALUNOS ESCOLAS E JARDIM INFÂNCIA LIJÓ	8.474,52	
c)	APAJIV - ASSOCIAÇÃO DE PAIS DOS ALUNOS DO J.I. DA VÁRZEA	12.711,78	
c)	APALVI - ASSOCIAÇÃO DE PAIS DO JARDIM DE INFÂNCIA DE ALVITO S. PEDRO	4.163,97	

## Transferências Correntes Concedidas para 2015



Município de Barcelos  
(designação da autarquia local)Ano: 2015  
(unidade: €)

Disposições Legais	Entidade	Valor	Observações
c)	APAQUE-ASSOCIAÇÃO DE PAIS E AMIGOS DOS ALUNOS DE PANQUE	5.538,84	
c)	APAVT - ASSOCIAÇÃO DE PAIS DOS ALUNOS DA ESCOLA BÁSICA E SECUNDÁRIA DO VALE DE TAMEL	4.237,26	
c)	APEANE - ASSOCIAÇÃO PAIS DA ESCOLA ABADÉ NEIVA	8.474,52	
c)	APEEB - ASSOCIAÇÃO DE PAIS E ENC. EDUCAÇÃO DE BARQUEIROS	12.711,78	
c)	APEEBA-ASSOCIAÇÃO DE PAIS E ENCARREGADOS DE EDUCAÇÃO DA ESCOLA BÁSICA DE ARCOZELO	10.593,15	
c)	APEEC-ASSOCIAÇÃO DE PAIS DOS ESTABELECIMENTOS DE ENSINO DE CARREIRA	4.237,26	
c)	APEMO-ASSOCIAÇÃO DE PAIS DA ESCOLA 1º CICLO E J.I. DE MOURE	6.355,89	
c)	APEVIBO-ASSOCIAÇÃO PAIS ENCARREGADOS EDUCAÇÃO ESCOLA VILA BOA	12.711,78	
c)	APPAR ASSOCIAÇÃO DE PAIS DE PARADELA	1.208,61	
c)	ARCIPRESTADO DE BARCELOS	3.000,00	
e)	ARLINDA ISABEL DIAS DE MIRANDA	1.800,00	
e)	ARMANDA ISABEL MANO DA SILVA	1.680,00	
e)	ARMANDO MANUEL PEREIRA VILAS BOAS	2.250,00	
e)	ARMINDA MARIA MARQUES GOMES CRUZ	490,00	
e)	ARMINDA MARIA SOUSA AZEVEDO LEAL	997,50	
b)	ARNALDO SANTOS SEQUEIRA	400,17	
c)	ARTESMUSIVI - ASSOCIAÇÃO DE ARTES DE VIATODOS	18.110,76	
c)	ASSOC. PAIS ENC. EDUC. ESCOLA ENSINO DE VILA FRESCAINHA S. PEDRO	10.593,15	
c)	ASSOCIAÇÃO "AMIGOS DO PATO" DE RIO COVO ST.EULÁLIA	1.250,00	
c)	ASSOCIAÇÃO ARTESÃOS DO GALO	6.000,00	
c)	ASSOCIAÇÃO AVC - ACIDENTES VASCULARES CEREBRAIS	33.000,00	
c)	ASSOCIAÇÃO AXB - ACADEMIA DE XADREZ DE BARCELOS	1.500,00	
c)	ASSOCIAÇÃO BANDEIRA AZUL DA EUROPA	70,00	
c)	ASSOCIAÇÃO BARCELENSE MONUMENTO COMBATENTES DO ULTRAMAR	1.700,00	
c)	ASSOCIAÇÃO CANTORAL E ATONAL DE BARCELOS	16.500,00	
c)	ASSOCIAÇÃO CLUBE MOTO GALOS DE BARCELOS	15.000,00	
c)	ASSOCIAÇÃO COMERCIAL E INDUSTRIAL BARCELOS	36.500,00	



## Transferências Correntes Concedidas para 2015


Município de Barcelos (designação da autarquia local)	Disposições Legais	Entidade	Valor	Ano: 2015 (unidade: €)	Observações
	c)	ASSOCIAÇÃO CULTURAL DE ABADÉ DE NEIVA	2.000,00		
	c)	ASSOCIAÇÃO CULTURAL DESPORTIVA E RECREATIVA DE LIJÓ	1.000,00		
	c)	ASSOCIAÇÃO CULTURAL DO MONTE DE FRALÃES	10.000,00		
	c)	ASSOCIAÇÃO CULTURAL E DESPORTIVA ALCAIDES DE FARIA	550,00		
	c)	ASSOCIAÇÃO CULTURAL E RECREATIVA DE RORIZ	13.800,00		
	c)	ASSOCIAÇÃO CULTURAL E RECREATIVA FEIRA DA ISABELINHA	2.500,00		
	c)	ASSOCIAÇÃO CULTURAL E RECREATIVA OS CAMINHANTES DE SANTIAGO	15.481,27		
	c)	ASSOCIAÇÃO CULTURAL REC.VILLA GALLEGUS	1.500,00		
	c)	ASSOCIAÇÃO CULTURAL RECREATIVA DESPORTIVA MARIZ	400,00		
	c)	ASSOCIAÇÃO DE APOIO AOS DEFICIENTES VISUAIS DO DISTRITO DE BRAGA	1.000,00		
	c)	ASSOCIAÇÃO DE ESTUDANTES DO IPCA	6.000,00		
	c)	ASSOCIAÇÃO DE FUTEBOL DE BRAGA	110.000,00		
	c)	ASSOCIAÇÃO DE FUTEBOL POPULAR DE BARCELOS	95.000,00		
	c)	ASSOCIAÇÃO DE JET SKI E MOTONÁUTICA DO NORTE	800,00		
	c)	ASSOCIAÇÃO DE MELHORAMENTOS DE MACIEIRA	400,00		
	c)	ASSOCIAÇÃO DE MORADORES DO BAIRRO DA MISERICÓRDIA	500,00		
	g)	ASSOCIAÇÃO DE MUNICÍPIOS DE FINS ESPECÍFICOS QUADRILÁTERO URBANO	30.000,00		
	c)	ASSOCIAÇÃO DE PAIS DA FREGUESIA DE TAMEL SANTA LEOCÁDIA - BARCELOS	6.355,89		
	c)	ASSOCIAÇÃO DE PAIS DAS ESCOLAS DE ALDÃO E CASAL DE NIL	8.474,52		
	c)	ASSOCIAÇÃO DE PAIS DE OLIVEIRA	11.283,89		
	c)	ASSOCIAÇÃO DE PAIS DE SILVEIROS	5.445,87		
	c)	ASSOCIAÇÃO DE PAIS DO INFANTÁRIO DE COUREL	5.445,87		
	c)	ASSOCIAÇÃO DE PAIS DO JARDIM DE INFANCIA BARCELOS 3	12.711,78		
	c)	ASSOCIAÇÃO DE PAIS DO JARDIM DE INFÂNCIA DE BARCELINHOS	14.830,41		
	c)	ASSOCIAÇÃO DE PAIS DO JARDIM DE INFÂNCIA DE FRAGOSO	13.021,70		
	c)	ASSOCIAÇÃO DE PAIS DO JARDIM DE INFÂNCIA E PRIMEIRO CICLO DE GUERAL	6.355,89		
	c)	ASSOCIAÇÃO DE PAIS DOS ALUNOS DE ALVELOS	13.111,78		

  
  
 Secção

## Transferências Correntes Concedidas para 2015

Município de Barcelos  
(designação da autarquia local)Ano: 2015  
(unidade: €)

Disposições Legais	Entidade	Valor	Observações
c)	ASSOCIAÇÃO DE PAIS E AMIGOS DAS CRIANÇAS DA EB1 DE BASTUÇO S. JOÃO	4.163,97	
c)	ASSOCIAÇÃO DE PAIS E AMIGOS DAS CRIANÇAS DA ESCOLA DE TAMEL S. FINS	4.237,26	
c)	ASSOCIAÇÃO DE PAIS E AMIGOS DAS CRIANÇAS DAS ESC. DE RIO C. STª EULÁLIA	6.355,89	
c)	ASSOCIAÇÃO DE PAIS E AMIGOS DAS CRIANÇAS INADAPTADAS-A.P.A.C.I.	7.930,85	
c)	ASSOCIAÇÃO DE PAIS E AMIGOS DAS ESCOLAS PRÉ-BÁSICA DA UCHA	10.593,15	
c)	ASSOCIAÇÃO DE PAIS E ENC. DE EDUCAÇÃO EB1 E J. INFÂNCIA DE MARTIM	4.237,26	
c)	ASSOCIAÇÃO DE PAIS E ENC. EDUC. DO J.I. E ESCOLA 1º CICLO DE AIRO	6.355,89	
c)	ASSOCIAÇÃO DE PAIS E ENC. EDUC. J.I. DE IGREJA GALEGOS STA MARIA	19.067,67	
c)	ASSOCIAÇÃO DE PAIS E ENC. EDUC. J.I. ESCOLAS 1º CICLO DE PONTES - TAMEL S. VERÍSSIMO	12.711,78	
c)	ASSOCIAÇÃO DE PAIS E ENC. EDUCAÇÃO DO J.I. DE SAMO - VILA COVA	19.067,67	
c)	ASSOCIAÇÃO DE PAIS E ENC. EDUCAÇÃO EB1/J. INFÂNCIA DE ESTRADA-CAMBESES	4.237,26	
c)	ASSOCIAÇÃO DE PAIS E ENC. EDUCAÇÃO ESCOLA 1º CICLO E J.I. DE CHORENTE	6.355,89	
c)	ASSOCIAÇÃO DE PAIS E ENC. EDUCAÇÃO ESCOLA EB1/JI ANTÓNIO FOGAÇA	21.209,52	
c)	ASSOCIAÇÃO DE PAIS E ENCARREGADOS DE EDUCAÇÃO DA EB1/JI DE ABORIM	5.445,77	
c)	ASSOCIAÇÃO DE PAIS EB1 E JARDIM DE INFÂNCIA DE FORNELOS	4.237,26	
c)	ASSOCIAÇÃO DE PAIS ENC. EDUC. DA ESCOLA 1º CICLO E J.I. CARVALHAL	6.755,89	
c)	ASSOCIAÇÃO DE PAIS ENC. EDUCAÇÃO ESCOLA 1º CICLO E J.I. DA POUSA	19.067,67	
c)	ASSOCIAÇÃO DE PAIS ENC. EDUCAÇÃO ESCOLA DO 1º CICLO DE REMELHE	6.355,89	
c)	ASSOCIAÇÃO DE PAIS ENCARREGADOS EDUCAÇÃO ALUNOS NEGREIROS	17.118,78	
c)	ASSOCIAÇÃO DE PAIS ENCARREGADOS EDUCAÇÃO ESCOLA CARAPEÇOS	12.711,78	
c)	ASSOCIAÇÃO DE PAIS ESCOLA Nº 1 E JARDIM DE INFÂNCIA DE MOREIROS	6.755,89	
c)	ASSOCIAÇÃO DE PAIS JARDIM DE INFÂNCIA DE RORIZ	12.711,78	
c)	ASSOCIAÇÃO DE PATINAGEM DO MINHO	3.000,00	
c)	ASSOCIAÇÃO DE TEATRO EXPERIMENTAL DE FEITOS	375,00	
c)	ASSOCIAÇÃO DE TÊNIS DE MESA DE BRAGA	500,00	
c)	ASSOCIAÇÃO DESPORTIVA DA CARREIRA	1.900,00	
c)	ASSOCIAÇÃO DESPORTIVA DE BARCELOS	7.500,00	


  
 António Silva

## Transferências Correntes Concedidas para 2015

## Município de Barcelos

(designação da autarquia local)

Ano: 2015

(unidade: €)

Disposições Legais	Entidade	Valor	Observações
c)	ASSOCIAÇÃO DESPORTIVA E CULTURAL DE TREGOSA	1.900,00	
c)	ASSOCIAÇÃO DESPORTIVA E SOCIOCULTURAL LAMACEIROS TT	5.000,00	
c)	ASSOCIAÇÃO D'IMPROVISO - ARTES ESPETÁCULO	2.200,00	
c)	ASSOCIAÇÃO DOS DEFICIENTES MOTORES DE BARCELOS	2.500,00	
c)	ASSOCIAÇÃO EQUESTRE E RECREATIVA DE LIJÓ	400,00	
c)	ASSOCIAÇÃO ESPAÇO JACOBEUS	600,00	
c)	ASSOCIAÇÃO ETNOGRÁFICA DE SANTA MARIA DE GILMONDE	2.550,00	
c)	ASSOCIAÇÃO FOLCLÓRICA DE S. MIGUEL DA CARREIRA	1.750,00	
c)	ASSOCIAÇÃO HUMANITÁRIA DE RIO COVO STª EUGÉNIA	7.000,00	
c)	ASSOCIAÇÃO MARUJOS DE BARCELOS	500,00	
c)	ASSOCIAÇÃO PAIS DAS ESCOLAS DE ALDÃO E CASAL DE NIL	4.237,26	
c)	ASSOCIAÇÃO PAIS E ENC. EDUC. ALUNOS DO CENTRO ESCOLAR DE GILMONDE	1.115,64	
c)	ASSOCIAÇÃO PAIS E ENC. EDUC. DA ESTRADA BÁSICA DO 1º CICLO COM J.I. DE ESTRADA	2.118,63	
c)	ASSOCIAÇÃO PAIS E ENC. EDUC. DO CENTRO ESCOLAR ANTÓNIO FOGAÇA	4.237,26	
c)	ASSOCIAÇÃO PAIS E ENCARREGADOS DE EDUCAÇÃO DA ESCOLA EB 2 E 3 ROSA RAMALHO DE BARCELINHOS	240,00	
c)	ASSOCIAÇÃO PAIS ENC. EDUC. ESCOLA 1º CICLO E. BÁSICO J.I. DE PERELHAL	12.711,78	
c)	ASSOCIAÇÃO PAIS ENC. EDUC. J.I. E DA ESCOLA 1º CICLO DE MILHAZES	10.593,15	
c)	ASSOCIAÇÃO PERELHAL SOLIDÁRIO - IPSS	400,00	
c)	ASSOCIAÇÃO PORTUGUESA DE PARAMILOIDOSE	3.000,00	
c)	ASSOCIAÇÃO RECREATIVA CULTURAL ÁGUIAS ALVELOS	10.400,00	
c)	ASSOCIAÇÃO RECREATIVA E CULTURAL DE ARCOZELO	7.500,00	
c)	ASSOCIAÇÃO RIMAS E COMPASSOS - ASSOCIAÇÃO CORAL	1.800,00	
c)	ASSOCIAÇÃO ROCK NA BARRAGEM	7.900,00	
c)	ASSOCIAÇÃO SOCIAL CULTURAL E RECREATIVA DE CHORENTE	9.300,00	
c)	ASSOCIAÇÃO SOCIAL, CULTURAL E RECREATIVA CREIXOMIL	5.166,96	
c)	ASSOCIAÇÃO SÓPEDIA TEATRICES & COMPANHIA	300,00	
c)	ASSOCIAÇÃO TERTÚLIA BARCELENSE	6.000,00	



## Transferências Correntes Concedidas para 2015

Município de Barcelos

(designação da autarquia local)

Ano: 2015

(unidade: €)

Disposições Legais	Entidade	Valor	Observações
e)	AUGUSTO MANUEL GONÇALVES PIRES	240,00	
e)	AURÉLIO MEIRELES DE MAGALHÃES	1.800,00	
e)	AURORA MARIA SOUSA FERNANDES	1.125,00	
c)	AURORA MARTINS GOMES	800,00	
c)	BANDA DE MÚSICA DE OLIVEIRA	33.450,00	
e)	BARBARA ISABEL VELOSO GOMES	1.340,00	
c)	BARBARA PATRICIA PEIXOTO BRITO	400,00	
c)	BARCELOS SÉNIOR--ASSOCIAÇÃO EDUC., CULT., SOCIAL E REC. FORMAÇÃO PERMANENTE	20.008,00	
c)	BASQUETE CLUBE DE BARCELOS	1.000,00	
e)	BENVINDA ALVES LOUREIRO	2.115,00	
e)	BERNARDINA RIBEIRO	960,00	
d)	BERNARDINO RODRIGUES COELHO	940,62	
e)	BERTA DA CONCEIÇÃO LOPES MIRANDA	1.800,00	
c)	BOMBEIROS VOLUNTÁRIOS DE BARCELOS	69.903,64	
c)	BOMBEIROS VOLUNTÁRIOS DE VIATODOS	48.522,40	
e)	BOZHENA SALYUK	2.475,00	
e)	BRAULIO MIGUEL GONÇALVES SILVA	1.192,50	
e)	BRUNO MIGUEL LOPES DE OLIVEIRA	2.070,00	
c)	BURGO DIVERTIDO--ASSOCIAÇÃO DE EVENTOS	10.000,00	
d)	CÂNDIDO AUGUSTO MACIEL FERNANDES - LIVRARIA E PAPELARIA MALMEQUER	7.687,21	
e)	CARLA DA CONCEIÇÃO AMORIM PONTES	2.250,00	
e)	CARLA DA CONCEIÇÃO COELHO MARQUES	1.350,00	
e)	CARLA ISABEL DA COSTA MARTINS	1.620,00	
e)	CARLA MANUELA LOUREIRO DO MONTE	1.620,00	
e)	CARLA MARGARIDA GOMES AZEVEDO	1.417,50	
e)	CARLA MARIA MIRANDA RIOS	1.080,00	
e)	CARLA ONDINA GOMES DO MONTE	2.160,00	

## Transferências Correntes Concedidas para 2015

Município de Barcelos

(designação da autarquia local)

Ano: 2015

(unidade: €)

Disposições Legais	Entidade	Valor	Observações
e)	CARLA SOFIA FONSECA AMORIM	2.250,00	
e)	CARLA SUSANA CAMPOS CORREIA ZRAIDI	1.245,00	
e)	CARLOS ADOLFO GRADIM MIRANDA	1.440,00	
c)	CARLOS ALBERTO COELHO DIAS	470,31	
c)	CARLOS ALBERTO FERNANDES BARBOSA	2.250,00	
e)	CARLOS ALBERTO FERNANDES MARTINS	1.485,00	
c)	CARLOS ALBERTO FERREIRA VILAS BOAS	320,40	
c)	CARLOS ALBERTO GOMES DE SÁ	2.250,00	
e)	CARLOS ALBERTO PEIXOTO CARVALHO	2.175,00	
c)	CARLOS MANUEL BRANDÃO LOPES DE AFONSECA	200,00	
c)	CARLOS MANUEL DA COSTA FERREIRA	2.250,00	
e)	CARLOS MANUEL GONÇALVES BARBOSA	2.160,00	
e)	CARMINDA ROSA SOUSA OLIVEIRA	1.800,00	
e)	CAROLINA MOREIRA DA COSTA	1.800,00	
d)	CARVALHO E OLIVEIRA - PAPELARIAS, LDA	3.785,75	
c)	CASA DE SAÚDE S. JOÃO DE DEUS (INSTITUTO S. JOÃO DE DEUS)	400,00	
c)	CASA DO POVO DE ALVITO	2.000,00	
c)	CASA DO POVO DE MARTIM	6.250,00	
c)	CASA DO POVO DE MILHAZES	1.952,37	
c)	CASA DO POVO DE VIATODOS	19.067,67	
c)	CASA DO POVO DE VILA SÊCA	2.603,16	
c)	CASP-CENTRO DE APOIO E SOLIDARIEDADE DA POUSA	3.584,42	
d)	CATARINA ALEXANDRA RODRIGUES DUARTE	162,00	
d)	CATARINA CARVALHO CUNHA	762,00	
d)	CATARINA DANIELA RODRIGUES RAMOS	1.200,00	
d)	CÁTIA DANIELA LONGRAS CARDOSO	442,00	
d)	CATIA REGINA FERREIRA DE CARVALHO AZEVEDO	26,95	

## Transferências Correntes Concedidas para 2015

## Município de Barcelos

(designação da autarquia local)

Ano: 2015

(unidade: €)

Disposições Legais	Entidade	Valor	Observações
d)	CÁTIA SOFIA ARAÚJO MIRANDA	352,00	
d)	CÁTIA SOFIA GONÇALVES RODRIGUES	1.608,00	
e)	CECÍLIA ADRIANA COELHO MARTINS	1.710,00	
d)	CECÍLIO CACHADA MAGALHÃES, HERDEIROS	16.471,46	
e)	CELESTE MARIA RODRIGUES MACIEL	2.520,00	
e)	CÉLIA MARIA AMORIM MATOS	1.642,50	
e)	CÉLIA MARIA ARAÚJO CAMPOS	900,00	
e)	CÉLIA MARLENE DA SILVA NEVES MACHADO	2.385,00	
d)	CELMIRA AFONSO DIAS	2.700,00	
c)	CENTRO CICLISTA DE BARCELOS	3.500,00	
c)	CENTRO COLUMBÓFILO S.MARTINHO	1.000,00	
c)	CENTRO COMUNITÁRIO DESENVOLVIMENTO SOCIAL DE BRAGA	235,00	
c)	CENTRO COMUNITÁRIO MOINHOS DE VENTO	5.000,00	
c)	CENTRO CULTURAL DE BARCELOS CORAL DE BARCELOS	13.300,00	
c)	CENTRO DE ASSISTÊNCIA SOCIAL DE BALUGÃES	2.394,55	
c)	CENTRO DE BEM ESTAR SOCIAL DE ALHEIRA	19.067,67	
c)	CENTRO SOCIAL CULTURAL E RECREATIVO ABEL VARZIM	6.326,88	
c)	CENTRO SOCIAL DA PARÓQUIA DE ARCOZELO	264.800,00	
c)	CENTRO SOCIAL DE AGUIAR BARCELOS	13.179,88	
c)	CENTRO SOCIAL DE CULTURA E RECREIO DA SILVA	15.417,02	
c)	CENTRO SOCIAL DE DURRÃES	3.532,86	
c)	CENTRO SOCIAL E PAROQUIAL DE FRAGOSO	7.127,34	
c)	CENTRO SOCIAL E PAROQUIAL DE GILMONDE	4.535,85	
c)	CENTRO SOCIAL E PAROQUIAL DE TREGOSA	8.000,00	
c)	CIAB-CENTRO INFORMAÇÃO, MEDIAÇÃO E ARBITRAGEM DE CONSUMO TRIBUNAL ARBITRAL	9.385,64	
e)	CÍNTIA LEMOS MALAQUIAS	2.700,00	
c)	CIRCULO CATÓLICO DE OPERÁRIOS DE BARCELOS	13.000,00	



## Transferências Correntes Concedidas para 2015

Município de Barcelos

(designação da autarquia local)

Ano: 2015

(unidade: €)

Disposições Legais	Entidade	Valor	Observações
d)	CLARA ALEXANDRA RODRIGUES ALVES	1.78,00	
e)	CLÁUDIA MANUELA RAMOS MACHADO COSTA	450,00	
e)	CLÁUDIA MARIA DOS SANTOS DIAS	2.475,00	
d)	CLÁUDIA PATRÍCIA MIRANDA COUTINHO	149,00	
d)	CLÁUDIA SOFIA CORTEZ QUINTELA	947,40	
e)	CLEMENTINA BATISTA OLIVEIRA	1.200,00	
c)	CLUBE CÁVADO PATINAGEM ARTISTICA	2.500,00	
c)	CLUBE DE CAMPISMO E CARAVANISMO DE BARCELOS	1.500,00	
c)	CLUBE DE FUTEBOL "OS CERAMISTAS"	10.000,00	
c)	CLUBE DE TIRO DE FERVENÇA	701,10	
c)	CLUBE PORTUGUÊS DE COLECCIONADORES DE OBJECTOS ESCUTISTAS	600,00	
g)	COMUNIDADE INTERMUNICIPAL DO CÁVADO	48.448,00	
e)	CONCEIÇÃO DA COSTA MATOS	525,00	
c)	CONFRARIA DE NOSSA SENHORA DO ROSÁRIO DO MONTE DA FRANQUEIRA	8.850,00	
c)	CORPO NACIONAL DE ESCUTAS-JUNTA DE NÚCLEO DE BARCELOS	16.000,00	
c)	CORPO VOLUNTÁRIO DE SALVAÇÃO PÚBLICA BARCELINENSE	55.835,99	
d)	CRISTIANA SILVA MOTA BARROS MAIA	165,00	
e)	CRISTINA MARIA VIEIRA SOARES	1.620,00	
c)	CRUZ VERMELHA PORTUGUESA - NUCLEO DE ALDREU	6.355,89	
c)	CTB - COMPANHIA DE TEATRO DE BRAGA	3.000,00	
e)	DANIEL COSTA MOTA SOARES	840,00	
e)	DANIELA CRISTINA RIBEIRO DE SOUSA	800,00	
e)	DANIELA FILIPA AZEVEDO AGRA	750,00	
d)	DANIELA FILIPA FERNANDES VEIGA	294,00	
e)	DANIELA MARIA PEREIRA DE SOUSA	840,00	
d)	DAVID ÂNGELO REAL TOMÉ	7.732,85	
e)	DAVID MAGALHÃES DA COSTA	990,00	

## Transferências Correntes Concedidas para 2015

Município de Barcelos	Ano: 2015	(designação da autarquia local)	(unidade: €)	Observações
Disposições Legais	Valor	Entidade		
e)	1.010,00	DAVID MIRANDA VENTURA		
d)	1.010,00	DAVIDE ANDRÉ CASTRO GOMES		
e)	1.700,00	DEISE ANDREIA CARDOSO MENDES		
e)	120,00	DELFIN BARBOSA DA SILVA		
e)	1.575,00	DEOLINDA DA COSTA PEREIRA		
e)	1.200,00	DEOLINDA MIRANDA DA SILVA MOREIRA		
d)	363,00	DIANA SOFIA REGO LINHARES		
e)	1.856,25	DINA TERESA AZEVEDO DE SOUSA		
d)	556,00	DINIS FERNANDES ROCHA		
d)	162,00	DIOGO EMANUEL OLIVEIRA SILVA		
d)	981,00	DIOGO FIGUEIREDO PIMENTA		
e)	1.800,00	DOMINGOS ALBERTO PINTO GOMES		
e)	1.800,00	DOMINGOS DE JESUS MEIRA SERRANO		
c)	400,00	DOMINGOS DOS SANTOS MACIEL GONÇALVES		
d)	412,00	DULCE MARIA CORREIA ENES		
e)	2.160,00	DULCE PAULA DA COSTA MIRANDA MARTINS DOS SANTOS		
e)	1.530,00	DUMITRU MIRCEA		
c)	2.500,00	EDITORIA PERSONA		
e)	125,00	EDIVALDO JOSÉ DA TRINDADE		
d)	2.700,00	EDMAR GONÇALVES DE SOUSA PONTES		
e)	1.200,00	EDUARDO HENRIQUE PEIXOTO NOVAIS		
e)	420,00	EDUARDO JORGE PONTES MIRANDA		
d)	420,00	EDUARDO MIGUEL AMORIM DA SILVA		
e)	675,00	ELENA POPESCU		
e)	1.620,00	ÉLIDA MARIA PINHEIRO		
d)	8.841,19	ELISABETE CECÍLIA SOUSA ANDRADE		
e)	900,00	ELISABETE FERNANDES CARVALHO		

## Transferências Correntes Concedidas para 2015




Município de Barcelos

(designação da autarquia local)

Ano: 2015

(unidade: €)

Disposições Legais	Entidade	Valor	Observações
e)	ELISABETE FERREIRA ASCENSO VILAS BOAS	90,00	
e)	ELISABETE PEDRAS SILVA GONÇALVES	2.520,00	
e)	ELIZANGELA MARTINS LIMA BARBOSA	1.125,00	
e)	ELSA MARISA GONÇALVES VARELA	1.190,00	
e)	ELVIRA MANUELA OLIVEIRA SILVA	2.160,00	
e)	ELVIRA MARIA ARAÚJO COELHO	2.498,88	
e)	ELVIRA ROSA DIAS SÁ	1.620,00	
e)	EMÍLIA MARIA DA SILVA SANTOS	1.885,50	
e)	EMÍLIA MARIA PINTO DE JESUS	1.950,00	
d)	Entrefolha Papelaria Livraria Lda	1.521,34	
c)	ESCOLA SECUNDÁRIA DE BARCELINHOS	6.000,00	
e)	ESMERALDA DA PIEDADE DOS SANTOS FERREIRA	960,00	
e)	EUGÉNIA MARIA DE SOUSA GUIMARÃES	1.440,00	
d)	Eugenia Maria Lopes Sousa	2.112,93	
e)	EUGÉNIO OLIVEIRA DE SOUSA	1.650,00	
c)	FABIO ANDRE GOMES SILVA	200,00	
c)	FÁBRICA DA IGREJA PAROQUIAL DE BASTUÇO STº ESTÊVÃO	250,00	
c)	FÁBRICA DA IGREJA PAROQUIAL DE GALEGOS S. MARTINHO	1.500,00	
c)	FÁBRICA DA IGREJA PAROQUIAL DE SANTA MARIA MAIOR DE BARCELOS	8.075,00	
c)	FÁBRICA DA IGREJA PAROQUIAL V.F.S. MARTINHO	400,00	
e)	FÁTIMA CRISTINA DA SILVA CARVALHO	2.160,00	
e)	FÁTIMA CRISTINA SANTAS-NOITES BARRELEIRO	600,00	
d)	FÁTIMA PATRÍCIA MACIEL FERNANDES	162,00	
c)	FEDERAÇÃO PORTUGUESA DE ATLETISMO	3.800,00	
c)	FEDERAÇÃO PORTUGUESA DE VOLEIBOL	1.000,00	
e)	FELICIDADE GOMES VINTENA	1.000,00	
e)	FERNANDA DE MATOS GOMES FELIZARDO	2.475,00	



## Transferências Correntes Concedidas para 2015

Município de Barcelos

(designação da autarquia local)

Ano: 2015

(unidade: €)

Disposições Legais	Entidade	Valor	Observações
e)	FERNANDA MARIA PEDRAS ESTEVES	1.350,00	
e)	FERNANDO ANTÓNIO RAMOS OLIVEIRA	1.440,00	
e)	FERNANDO HENRIQUE RODRIGUES MACHADO	120,16	
c)	FERNANDO MANUEL CARVALHO DA COSTA	200,00	
e)	FILOMENA MARIA DUARTE HENRIQUES	450,00	
c)	FOCA - ASSOCIAÇÃO DE PAIS DE CARREIRA E FONTE COBERTA	3.541,30	
e)	FRANCISCO COUTINHO ARAÚJO	240,00	
c)	FRANCISCO ESTEVES LIMA	470,32	
e)	FRANCISCO JOÃO FERREIRA	1.620,00	
e)	FRANCISCO JOSÉ BARBOSA CARREIRA	1.425,00	
c)	Francisco Jose Pinho Veloso	200,00	
e)	FRANCISCO RODRIGUES MACHADO	990,00	
a)	FREGUESIA DE ABADE DE NEIVA	10.106,70	
a)	FREGUESIA DE ABORIM	7.309,82	
a) c)	FREGUESIA DE ADÃES	12.104,97	
a)	FREGUESIA DE AIRÓ	9.052,42	
a)	FREGUESIA DE ALDREU	7.032,62	
a)	FREGUESIA DE ALHEIRA E IGREJA NOVA	15.724,27	
a)	FREGUESIA DE ALVELOS	10.396,10	
a)	FREGUESIA DE ALVITO (SÃO PEDRO E SÃO MARTINHO) E COUTO	23.679,11	
a) c)	FREGUESIA DE ARCOZELO	49.978,95	
a) c)	FREGUESIA DE AREIAS DE VILAR E ENCOURADOS	30.537,99	
a) c)	FREGUESIA DE AREIAS S. VICENTE	19.899,50	
a)	FREGUESIA DE BALUGÃES	7.033,74	
a)	FREGUESIA DE BARCELINHOS	8.815,35	
a)	FREGUESIA DE BARCELOS, VILA BOA, VILA FRESCAINHA	41.083,83	
a)	FREGUESIA DE BARQUEIROS	10.427,30	

## Transferências Correntes Concedidas para 2015

## Município de Barcelos

(designação da autarquia local)





Ano: 2015

(unidade: €)

Disposições Legais	Entidade	Valor	Observações
a)	FREGUESIA DE CAMBESES	10.215,63	
a) c)	FREGUESIA DE CAMPO E TAMEL (SÃO PEDRO FINS)	22.323,59	
a)	FREGUESIA DE CARAPEÇOS	10.633,77	
a) c)	FREGUESIA DE CARREIRA E FONTE COBERTA	18.352,52	
a)	FREGUESIA DE CARVALHAL	7.672,44	
a)	FREGUESIA DE CARVALHAS	6.975,20	
a)	FREGUESIA DE CHORENTE, GOIOS, COUREL, PEDRA FURADA E GUERAL	34.860,21	
a)	FREGUESIA DE COSSOURADO	12.819,68	
a)	FREGUESIA DE CREIXOMIL E MARIZ	14.600,15	
a)	FREGUESIA DE CRISTELO	10.203,78	
a)	FREGUESIA DE DURRÃES E TREGOSA	14.095,00	
a)	FREGUESIA DE FORNELOS	7.031,72	
a)	FREGUESIA DE FRAGOSO	11.427,41	
a)	FREGUESIA DE GALEGOS S. MARTINHO	8.255,54	
a)	FREGUESIA DE GALEGOS SANTA MARIA	10.469,48	
a) c)	FREGUESIA DE GAMIL E MIDÕES	20.348,48	
a)	FREGUESIA DE GILMONDE	8.677,09	
a)	FREGUESIA DE LAMA	7.325,94	
a)	FREGUESIA DE LIJÓ	10.358,56	
a)	FREGUESIA DE MACIEIRA	13.456,96	
a)	FREGUESIA DE MANHENTE	8.659,79	
a) c)	FREGUESIA DE MARTIM	27.683,81	
a)	FREGUESIA DE MILHAZES, VILAR DE FIGOS E FARIA	21.005,51	
a)	FREGUESIA DE MOURE	7.034,52	
a) c)	FREGUESIA DE NEGREIROS E CHAVÃO	18.539,56	
a)	FREGUESIA DE OLIVEIRA	7.477,68	
a) c)	FREGUESIA DE PALME	11.444,56	

## Transferências Correntes Concedidas para 2015

Município de Barcelos (designação da autarquia local)	Disposições Legais	Entidade	Valor	Ano: 2015 (unidade: €)	Observações
	a)	FREGUESIA DE PANQUE	7.030,64		
	a) c)	FREGUESIA DE PARADELA	9.697,92		
	a) c)	FREGUESIA DE PEREIRA	20.556,44		
	a)	FREGUESIA DE PERELHAL	9.372,28		
	a)	FREGUESIA DE POUSA	11.346,67		
	a)	FREGUESIA DE QUINTIÃES E AGUIAR	14.978,04		
	a)	FREGUESIA DE REMELHE	8.578,54		
	a)	FREGUESIA DE RIO CÔVO SANTA EUGÉNIA	7.331,70		
	a)	FREGUESIA DE RORIZ	10.483,53		
	a) c)	FREGUESIA DE SEQUEADE E BASTUÇO (SÃO JOÃO E SANTO ESTEVÃO)	21.974,38		
	a)	FREGUESIA DE SILVA	16.855,48		
	a)	FREGUESIA DE SIL VEIROS E RIO COVO (SANTA EULÁLIA)	14.660,04		
	a)	FREGUESIA DE TAMEL S. VERÍSSIMO	12.570,05		
	a)	FREGUESIA DE UCHA	8.054,53		
	a)	FREGUESIA DE VÁRZEA	10.336,54		
	a)	FREGUESIA DE VIATODOS, GRIMANCELOS, MINHOTÃES, MONTE FRALÃES	30.679,34		
	a)	FREGUESIA DE VILA COVA E FEITOS	20.550,99		
	a)	FREGUESIA DE VILA SÊCA	8.121,00		
	a)	FREGUESIA TAMEL (SANTA LEOCÁDIA) E VILAR DO MONTE	13.991,69		
	c)	FUNDAÇÃO AMA AUTISMO	7.500,00		
	c)	FUNDAÇÃO DE SERRALVES	40.000,00		
	c)	FUTEBOL CLUBE RORIZ	10.000,00		
	c)	FUTEBOL CLUBE " OS ACADÉMICOS"	400,00		
	c)	FUTEBOL CLUBE LÍRIO DO NEIVA	3.900,00		
	d)	GABRIELA CARVALHO TORRES	1.200,00		
	c)	GASC GRUPO DE ACÇÃO SOCIAL CRISTÃ	25.000,00		
	c)	GIL VICENTE FUTEBOL CLUBE	1.600,00		



## Transferências Correntes Concedidas para 2015

Município de Barcelos (designação da autarquia local)	Disposições Legais	Entidade	Valor	Ano: 2015 (unidade: €)	Observações
e)		GRAÇA MARIA ROSENDO MARTINS	600,00		
e)		GRACINDA GOMES RIBEIRO MACEDO	862,50		
e)		GRACINDA GONÇALVES DA SILVA	1.800,00		
e)		GRACINDA RODRIGUES DA COSTA	1.440,00		
c)		GRUPO CULTURAL E ETNOGRÁFICO DE ALDREU	2.150,00		
c)		GRUPO DE DANÇAS E CANTARES "AS GAMELINHAS DE PALME"	1.750,00		
c)		GRUPO DE DANÇAS E CANTARES DE ALDREU	750,00		
c)		GRUPO DE DANÇAS E CANTARES DE BARCELOS	4.000,00		
c)		GRUPO DE TEATRO PIONEIROS DA UCHA	375,00		
c)		GRUPO DESPORTIVO ÁGUAS SANTAS	2.500,00		
c)		GRUPO FOLCLÓRICO DA CASA DO POVO DE RIO CÔVO SANTA EUGÉNIA	1.900,00		
c)		GRUPO FOLCLÓRICO DA UCHA	750,00		
c)		GRUPO FOLCLÓRICO DE BARCELINHOS	21.000,00		
c)		GRUPO FOLCLÓRICO DE SANTA MARIA DE MOURE	2.500,00		
c)		GRUPO FOLCLÓRICO INFANTIL DE TREGOSA	7.300,00		
c)		GRUPO FOLCLÓRICO JUVENIL DE GALEGOS SANTA MARIA	2.500,00		
c)		GRUPO FOLCLÓRICO SÃO LOURENÇO DE ALVELOS	2.150,00		
c)		GRUPO SOCIAL ARTÍSTICO E CULTURAL DE CARAPEÇOS-GSAC	9.500,00		
e)		Helder António de Oliveira Rodrigues Silva	1.687,50		
e)		HELENA ISABEL MOREIRA QUINTAS	210,00		
e)		HELENA MARIA FERNANDES MENDES	1.080,00		
c)		HOSPITALAGRO UNIPESOAL, LDA - CENTRO HÍPICO IRMÃO PEDRO COELHO	800,00		
e)		IDALINA AUGUSTA DE OLIVEIRA CARVALHO	1.260,00		
e)		INÊS ROQUE BATISTA	840,00		
c)		INSTITUTO AUTODIDACTA DE ESTUDOS SUPERIORES DO MINHO	1.500,00		
c)		INTERVENÇÃO ASSOCIAÇÃO PARA A PROMOÇÃO E DIVULGAÇÃO CULTURAL	6.000,00		
e)		ISABEL MARIA BARBOSA DE MIRANDA FERNANDES	720,00		

## Transferências Correntes Concedidas para 2015

Município de Barcelos

(designação da autarquia local)

Ano: 2015

(unidade: €)

Disposições Legais	Entidade	Valor	Observações
e)	ISABEL MARIA BORGES SILVA	1.687,50	
e)	ISABEL MARIA FERREIRA RAMOS	2.160,00	
e)	ISABEL MARIA MIRANDA BARBOSA	2.250,00	
e)	ISABEL MARIA SILVA	1.050,00	
d)	JALÓ - LIVRARIA E PAPELARIA, LDA.	6.141,90	
e)	JANAINA OLIVEIRA BRANDÃO GAMA	1.200,00	
d)	JÉSSICA DA SILVA PEREIRA	250,00	
d)	JOANA DANIELA PINHEIRO DE SÁ	398,00	
d)	JOANA FIGUEIREDO GONÇALVES	1.632,00	
e)	JOÃO ANTÓNIO OLIVEIRA FERREIRA	1.800,00	
e)	JOÃO BATISTA ALVES VILAS BOAS	475,00	
d)	JOÃO CARLOS CARVALHO DIAS	2.700,00	
e)	JOÃO CARLOS SERRA AMORIM	1.980,00	
e)	JOÃO PAULO VILAS BOAS LOUREIRO	1.380,00	
e)	JOAQUIM COELHO MENDES	1.440,00	
e)	JOAQUIM DA SILVA TORRES	1.800,00	
e)	JOAQUIM FERREIRA LOPES	1.800,00	
c)	JOAQUIM FILIPE VILARINHO RODRIGUES	2.250,00	
c)	JOAQUIM GOMES DA COSTA	200,00	
c)	JOAQUIM GONÇALVES SOUSA	400,00	
e)	JOAQUIM JOSÉ VIEIRA DA SILVA	960,00	
e)	JOAQUIM MANUEL MARTINS FERNANDES DA SILVA	1.000,00	
e)	JOAQUINA MARIA FERREIRA MIRANDA	675,00	
d)	JORGE JORDÃO TORRES ARAÚJO	1.800,00	
c)	Jorge Manuel Oliveira Fonseca	200,00	
e)	JOSE AFONSECA FERREIRA	1.050,00	
e)	JOSE ALBERTO AMARAL GUEDES	675,00	

## Transferências Correntes Concedidas para 2015

Município de Barcelos  
(designação da autarquia local)

Ano: 2015  
(unidade: €)

Disposições Legais	Entidade	Valor	Observações
e)	JOSÉ CANDIDO MACEDO DA SILVA ROBERTO	1.080,00	
e)	JOSÉ CARLOS ARAÚJO MARTINS	2.205,00	
d)	JOSÉ CARLOS GONÇALVES DE SOUSA	14,00	
e)	JOSÉ CARLOS MOTA CARVALHO	735,00	
e)	JOSÉ ERNESTO FERREIRA DE ARAÚJO	1.248,75	
d)	JOSÉ EVANGELISTA PINTO DE AZEVEDO	6.135,41	
e)	JOSÉ GRAMOSA GOMES	2.385,00	
d)	JOSE LUIS CORREIA & CIA LDA - PAPELARIA LIZ	32.829,40	
e)	JOSÉ LUÍS DE CAMPOS LOPES	1.125,00	
d)	JOSÉ LUÍS FARIA E LIMA SOCIEDADE UNIPessoal LDA	29.207,67	
e)	JOSÉ LUIS MARQUES SALGADO	1.800,00	
e)	JOSÉ MANUEL DA SILVA DUARTE DE FIGUEIREDO	1.080,00	
e)	JOSÉ MANUEL FONSECA DA SILVA	2.055,00	
d)	JOSÉ MANUEL LOPES DA SILVA	51,48	
e)	JOSÉ MANUEL SILVA PEREIRA	1.287,50	
e)	JOSÉ MARIA MORAIS REIS	900,00	
c)	JOSÉ MARIO COSTA SILVA	200,00	
d)	JOSÉ PAULO SILVA LOPES	162,00	
d)	JOSÉ PEDRO BRITO SAMPAIO	548,00	
e)	JOSÉ PEDRO CERQUEIRA DA SILVA	180,00	
e)	JOSÉ PINHEIRO FERREIRA	1.150,00	
c)	JOSE TIAGO OLIVEIRA DE SOUSA	2.250,00	
e)	JUDITE CRISTINA MAGALHAES DA CUNHA CARVALHO	860,00	
c)	JÚLIA DA ROCHA FERNANDES DE SOUSA	1.200,00	
e)	JÚLIA GOMES DA COSTA	1.260,00	
e)	JULIANA DA COSTA FERREIRA	2.542,50	
e)	JUSTINO ANTÓNIO RODRIGUES NEIVA	555,00	

*Handwritten signatures and initials in blue ink, including a large signature and the initials 'J. Costa' and '24'.*



## Transferências Correntes Concedidas para 2015

Município de Barcelos

(designação da autarquia local)

Ano: 2015

(unidade: €)

Disposições Legais	Entidade	Valor	Observações
e)	KATIA SUZANA COELHO GOUVEIA	2.400,00	
e)	LAURINDA CONCEIÇÃO ABREU DIAS	1.260,00	
e)	LAURINDA FERREIRA SILVA	2.025,00	
e)	LAZARINA DOS SANTOS MARTINS E SÁ	1.800,00	
d)	LEANDRO FILIPE PEREIRA ESTEVES	128,00	
d)	LEONOR FALCÃO RODRIGUES	1.697,00	
d)	LETRAS À DOSE, LDA.	3.835,37	
e)	LILIANA ANDREIA DO VALE PEREIRA	1.080,00	
e)	LILIANA DA SILVA NOVO	2.250,00	
e)	LILIANA MARIA DA COSTA FERREIRA	1.230,00	
e)	LILIANA MÓNICA ARAÚJO RIBEIRO	1.650,00	
e)	LINA MARIA GOMES FERREIRA RODRIGUES	1.500,00	
e)	LISA MARIA SOUSA RODRIGUES	1.200,00	
e)	LÚCIA MIRANDA FERNANDES	1.312,50	
e)	LÚCIA PEREIRA PINHEIRO	1.440,00	
e)	LUCIANA DE ARAÚJO GOMES	562,50	
e)	LUCIMAR CHEREM COSTA PEREIRA	1.800,00	
e)	LUCINDA DA SILVA OLIVEIRA LEMOS	1.800,00	
e)	LUCINDA GONÇALVES BARBOSA	1.800,00	
e)	LUCINDA MARIA DA SILVA CUNHA	2.700,00	
e)	LUIS MIGUEL OLIVEIRA MENDES	1.500,00	
c)	LUÍS NORBERTO COELHO VALE	400,00	
e)	LUÍSA MARIA RODRIGUES DE OLIVEIRA	1.260,00	
e)	LURDES MARIA JARDIM GONÇALVES	1.800,00	
c)	M.A.R.C.A -MOVIMENTO ASSOCIATIVO RECREIO CULTURA ARTE DE VILA COVA	10.000,00	
c)	MAIS JUVENTUDE - ASSOCIAÇÃO DE ALVELOS	2.500,00	
c)	MAIS JUVENTUDE-ASSOCIAÇÃO DE JOVENS DE ALVELOS	400,00	

*(Handwritten signatures and initials)*

## Transferências Correntes Concedidas para 2015

Município de Barcelos

(designação da autarquia local)

Ano: 2015

(unidade: €)

Disposições Legais	Entidade	Valor	Observações
e)	MANUEL ANGELO GOMES DA SILVA	1.620,00	
e)	MANUEL ANTÓNIO FERREIRA MIRANDA	506,25	
e)	MANUEL ARMANDO DA SILVA FERREIRA	840,00	
e)	MANUEL AUGUSTO CARVALHO PEREIRA	1.440,00	
e)	MANUEL DA SILVA MOREIRA	1.800,00	
e)	MANUEL ERNESTO PEREIRA	1.200,00	
e)	MANUEL FERNANDES DA COSTA	1.605,00	
e)	MANUEL FERNANDES PEDROSA E SILVA	1.125,00	
e)	Manuel Gomes Cruz	600,00	
d)	MANUEL GOMES VIEIRA - PAPELARIA LIVRARIA VIEIRA	3.750,99	
e)	MANUEL GONÇALVES DA COSTA	840,00	
e)	MANUEL SOUSA PEIXOTO	2.122,08	
e)	MANUELA DA CONCEIÇÃO RODRIGUES DA SILVA	1.080,00	
e)	MARCELINA ALEXANDRA BARBOSA RIBEIRO	80,00	
e)	MARCELINA VALE DA SILVA	1.585,00	
c)	MÁRCIA CRISTINA NASCIMENTO PEREIRA	1.500,00	
e)	MARCIO DIOGO FALCÃO	210,00	
d)	MARCO CÉSAR GOMES CRUZ	885,00	
e)	MARCO PAULO PEIXOTO REIS	105,00	
e)	MARGARIDA MARIA PEREIRA SILVA	2.700,00	
e)	MARIA ADELAIDE DA SILVA DUARTE FORTE	930,00	
c)	MARIA ADELAIDE MIRANDA MACEDO	200,00	
e)	MARIA ADELINA DA SILVA PEREIRA	1.800,00	
e)	MARIA ALCINA GONÇALVES MAIA	100,00	
e)	MARIA ALEXANDRINA DA SILVA MENDES	2.115,00	
e)	MARIA ALEXANDRINA FERNANDES DA CRUZ	562,50	
e)	MARIA ALICE FERNANDES ESTEVES	1.500,00	

## Transferências Correntes Concedidas para 2015

Município de Barcelos

(designação da autarquia local)

Ano: 2015

(unidade: €)

Disposições Legais	Entidade	Valor	Observações
e)	MARIA ALICE GONÇALVES S.F. AZINHEIRA	750,00	
e)	MARIA ALICE MONTEIRO	237,50	
e)	MARIA ALICE SOUSA GOMES	630,00	
e)	MARIA ALICE TORRES RIBEIRO	1.800,00	
e)	MARIA AMÉLIA ALVES SÁ NEIVA	630,00	
e)	MARIA AMÉLIA DIAS LOUREIRO	1.337,50	
e)	MARIA AMÉLIA OLIVEIRA ALVES DA SILVA	960,00	
e)	MARIA AMÉLIA RAMOS OLIVEIRA	875,00	
e)	MARIA AMÉLIA SOARES MATOS	405,00	
e)	MARIA ANGELINA COSTA BOUCINHA RIBEIRO	1.800,00	
e)	MARIA ANGELINA LANZANA VELOSO	1.176,00	
e)	MARIA ARMINDA BOAVENTURA RODRIGUES	700,00	
e)	MARIA AURORA COUTO FERREIRA	1.800,00	
e)	MARIA BEATRIZ SILVA LOPES	1.908,00	
e)	MARIA CÂNDIDA COSTA DA SILVA	157,50	
e)	MARIA CARMELINDA RODRIGUES LOPES	2.250,00	
e)	MARIA CARMINDA ROCHA FERREIRA	2.700,00	
e)	MARIA CARMO DA COSTA GOMES	1.500,00	
e)	MARIA CARMO PINHEIRO GOMES OLIVEIRA	600,00	
e)	MARIA CECILIA PEREIRA BARBOSA	2.700,00	
e)	Maria Celeste Barbosa Pereira	1.035,00	
e)	MARIA CEU MARTINS SANTOS RUSSA	180,00	
e)	MARIA CLARA DA SILVA GONÇALVES	2.250,00	
e)	MARIA CLEMENTINA LAMELA SILVA	2.347,50	
e)	MARIA CONCEIÇÃO ALVES BORGES DIAS	1.620,00	
e)	MARIA CONCEIÇÃO LOPES SOUSA	1.440,00	
e)	MARIA CONCEIÇÃO SILVA PEIXOTO FERREIRA	360,00	






## Transferências Correntes Concedidas para 2015

Município de Barcelos (designação da autarquia local)	Entidade	Valor	Ano: 2015 (unidade: €)	Observações
e)	MARIA CONCEIÇÃO SOARES MONTEIRO	1.800,00		
e)	MARIA CRISTINA FERNANDES AREIAS	240,00		
c)	MARIA DA CONCEIÇÃO ALVES FERNANDES	940,62		
e)	MARIA DA CONCEIÇÃO CALDAS E SILVA	200,00		
e)	MARIA DA CONCEIÇÃO CARVALHOSA PIMENTA	2.700,00		
e)	MARIA DA CONCEIÇÃO DA SILVA MIRANDA	1.260,00		
e)	MARIA DA CONCEIÇÃO DA SILVA TORRES	1.200,00		
c)	MARIA DA CONCEIÇÃO DIAS PEREIRA	940,62		
e)	MARIA DA CONCEIÇÃO FALCÃO PEREIRA	1.260,00		
e)	MARIA DA CONCEIÇÃO FERNANDES TORRES	1.180,00		
e)	MARIA DA CONCEIÇÃO GOMES MACIEL	1.635,00		
e)	MARIA DA CONCEIÇÃO GUIMARÃES SILVA	1.800,00		
e)	MARIA DA CONCEIÇÃO MIRANDA COUTO	450,00		
e)	MARIA DA CONCEIÇÃO MIRANDA SOUSA	1.800,00		
e)	MARIA DA CONCEIÇÃO PEREIRA MIRANDA	1.000,00		
e)	MARIA DA CONCEIÇÃO PINHEIRO DA ROCHA	1.417,50		
e)	MARIA DA CONCEIÇÃO RIBEIRO DA COSTA	875,00		
e)	MARIA DA FRANQUEIRA OLIVEIRA DA SILVA Mária da Glória da Silva Pereira	87,50		
c)	MARIA DA GLORIA FARIA DE JESUS FERREIRA	2.088,00		
e)	MARIA DA GLORIA PEREIRA ARAUJO	940,62		
e)	MARIA DA GRAÇA GONÇALVES MIRANDA	1.800,00		
e)	MARIA DA GRAÇA SIMÕES LOUREIRO	630,00		
e)	MARIA DA LUZ MALVAR DE OLIVEIRA	1.800,00		
e)	MARIA DAS DORES CARIDADE GOMES	1.395,00		
e)	MARIA DAS DORES DE SOUSA MARTINS	2.025,00		
e)	MARIA DE FATIMA DA SILVA GOMES	1.220,00		
		1.032,50		

*(Handwritten signatures and initials in blue ink)*

## Transferências Correntes Concedidas para 2015

Município de Barcelos (designação da autarquia local)	Disposições Legais	Entidade	Valor	Ano: 2015 (unidade: €)	Observações
	e)	MARIA DE FÁTIMA ANDRADE DA SILVA	2.880,00		
	e)	MARIA DE FÁTIMA AREIAS FIGUEIREDO	1.800,00		
	e)	MARIA DE FATIMA AZEVEDO AGRA	866,25		
	e)	MARIA DE FÁTIMA DA CRUZ DURÃES	2.025,00		
	e)	MARIA DE FATIMA DANTAS SILVA	250,00		
	e)	MARIA DE FATIMA DIAS RODRIGUES	1.350,00		
	e)	MARIA DE FÁTIMA DOS SANTOS	1.531,25		
	e)	MARIA DE FATIMA DUARTE VILAS BOAS	1.200,00		
	e)	MARIA DE FÁTIMA FERNANDES LOUREIRO MOREIRA	1.080,00		
	e)	MARIA DE FÁTIMA FERNANDES MENDES	540,00		
	e)	MARIA DE FÁTIMA GOMES MARTINS	1.500,00		
	e)	MARIA DE FATIMA GOMES RICARDO DANTAS	700,00		
	e)	MARIA DE FÁTIMA LOPES GONÇALVES RIBEIRO	2.160,00		
	e)	MARIA DE FÁTIMA LOPES PEREIRA	1.650,00		
	e)	MARIA DE FÁTIMA MARTINS DA SILVA	2.700,00		
	c)	MARIA DE FÁTIMA MARTINS FERREIRA	237,60		
	e)	MARIA DE FÁTIMA MARTINS GABRIEL	2.250,00		
	c)	MARIA DE FÁTIMA MARTINS MIRANDA	83,80		
	e)	MARIA DE FÁTIMA OLIVEIRA TEIXEIRA	1.500,00		
	e)	MARIA DE FÁTIMA PEREIRA FERNANDES	890,00		
	e)	MARIA DE FÁTIMA RIBEIRO PEIXOTO	1.155,00		
	e)	MARIA DE FÁTIMA SILVA RAMIÃO	420,00		
	c)	MARIA DE JESUS DE SOUSA GOMES BARBOSA	940,62		
	e)	MARIA DE JESUS MIRANDA FERREIRA	1.755,00		
	e)	MARIA DE LA SALETE RIBEIRO AMORIM	1.800,00		
	e)	MARIA DE LURDES BARBOSA DA SILVA	1.800,00		
	e)	MARIA DE LURDES BARBOSA GOMES	1.593,75		

## Transferências Correntes Concedidas para 2015

Município de Barcelos

(designação da autarquia local)

Ano: 2015

(unidade: €)

Disposições Legais	Entidade	Valor	Observações
e)	MARIA DE LURDES CARDOSO DE BRITO	1.800,00	
e)	MARIA DE LURDES DA SILVA MIRANDA	1.260,00	
e)	MARIA DE LURDES DE MELO RIBEIRO LOUREIRO	100,00	
e)	MARIA DE LURDES DOS SANTOS GONÇALVES	1.800,00	
e)	MARIA DE LURDES FALCÃO DA SILVA	1.445,00	
e)	MARIA DE LURDES FARIA DA COSTA	360,00	
e)	MARIA DE LURDES GOMES CALDAS	700,00	
e)	MARIA DE LURDES MONTEIRO PINTO	1.200,00	
e)	MARIA DE LURDES PONTES RIBEIRO	2.700,00	
e)	MARIA DE NAZARÉ MOREIRA FERREIRA	1.080,00	
e)	MARIA DELFINA DUARTE FONSECA	1.800,00	
e)	MARIA DEOLINDA DA SILVA CORTÊS	750,00	
e)	MARIA DO CARMO MACEDO RODRIGUES	2.610,00	
e)	MARIA DO CARMO SOUSA MIRANDA	1.000,00	
e)	MARIA DO CÉU ARAUJO SILVA	1.260,00	
e)	MARIA DO CÉU FERREIRA DA SILVA	900,00	
e)	MARIA DO CÉU FERREIRA GONÇALVES MATOS	1.720,00	
e)	MARIA DO CÉU HENRIQUE LOUREIRO	2.700,00	
e)	Maria do Céu Pereira Figueiredo	1.800,00	
e)	MARIA DO CÉU SILVA PEREIRA	1.710,00	
e)	MARIA DO SAMEIRO DA SILVA SANTOS	66,56	
e)	MARIA DO SAMEIRO RODRIGUES AZEVEDO	2.160,00	
e)	MARIA DO SAMEIRO SENRA SIMÕES	1.440,00	
e)	MARIA DOMINGAS ARAUJO MONTEIRO DE CARVALHO	1.260,00	
e)	MARIA DOS PRAZERES CARVALHO CARVALHOSA	700,00	
e)	MARIA DOS PRAZERES NOGUEIRA MOREIRA	1.440,00	
e)	MARIA DOS PRAZERES RODRIGUES FERNANDES	918,75	



## Transferências Correntes Concedidas para 2015

Município de Barcelos

(designação da autarquia local)





Ano: 2015

(unidade: €)

Disposições Legais	Entidade	Valor	Observações
e)	MARIA ELISABETE FIGUEIREDO MONTEIRO	900,00	
e)	MARIA ELISABETE SILVA VILAS BOAS	1.580,00	
e)	Maria Emilia Carvalho Ferreira	600,00	
e)	MARIA EMILIA FERNANDES OLIVEIRA PEREIRA	1.000,00	
e)	MARIA EMILIA FERREIRA	1.200,00	
e)	MARIA EMILIA LOPES ARAUJO FERNANDES	900,00	
e)	MARIA EMILIA REGO DE SOUSA	625,00	
e)	MARIA EMÍLIA SILVA FERREIRA	900,00	
e)	MARIA ERMELINDA MOREIRA RIBEIRO OLIVEIRA	420,00	
e)	MARIA ETELVINA GOMES PEDREIRA	2.700,00	
e)	MARIA FÁTIMA CRUZ VILAS BOAS	210,00	
e)	MARIA FÁTIMA ESCAIRO BRANDÃO LINHARES	1.050,00	
e)	MARIA FATIMA SA LISBOA	1.800,00	
e)	Maria Fernanda Barbosa Cunha	240,00	
e)	MARIA FERNANDA DE OLIVEIRA FERREIRA	420,00	
e)	MARIA FERNANDA DUARTE FERREIRA	1.440,00	
e)	MARIA FERNANDA FRANQUEIRA PEREIRA	1.901,25	
e)	MARIA FERNANDA GONÇALVES GOMES	630,00	
e)	MARIA FERNANDA LOPES RODRIGUES ARAUJO	960,00	
e)	MARIA FILOMENA MARTINS MAGALHÃES GONÇALVES	2.610,00	
e)	MARIA FILOMENA RODRIGUES DE LIMA E SILVA	1.355,00	
e)	MARIA FILOMENA SILVA MACHADO	1.800,00	
e)	MARIA FLORINDA FERREIRA SOARES	787,50	
e)	MARIA FLORINDA MIRANDA MACIEL	1.665,00	
e)	MARIA GLORIA CARVALHO CARVALHOSA	1.800,00	
e)	MARIA GORETE COELHO FERNANDES	1.177,50	
e)	MARIA GORETE ESTEVES DO VALE	1.087,50	

## Transferências Correntes Concedidas para 2015

Município de Barcelos (designação da autarquia local)	Disposições Legais	Entidade	Valor	Ano: 2015 (unidade: €)	Observações
	e)	MARIA GORETE FERREIRA MACHADO SILVA	840,00		
	e)	MARIA GORETE SILVA GOMES	1.590,00		
	e)	MARIA GORETI BARROS CALDAS	1.713,75		
	e)	MARIA GORETI DE SÁ E SILVA	300,00		
	e)	MARIA GORETI NOVAIS MIRANDA	315,00		
	e)	MARIA GORETI VILAS BOAS AMORIM	1.350,00		
	e)	MARIA HELENA DOS SANTOS LOUREIRO	160,00		
	e)	MARIA HELENA MARTINS REIS	1.800,00		
	e)	MARIA HELENA SILVA MARTINS	1.200,00		
	e)	MARIA IDALINA ALVES DA SILVA VERÍSSIMO	1.920,00		
	e)	MARIA IRENE DA SILVA NEIVA	1.620,00		
	e)	MARIA IRENE GUIMARÃES OLIVEIRA	1.200,00		
	e)	MARIA ISABEL AZEVEDO SOARES	525,00		
	e)	MARIA ISABEL BRANDÃO VELOSO	1.085,00		
	e)	MARIA ISABEL DA CRUZ GOMES	2.100,00		
	e)	MARIA ISABEL MORGADO MARTINS	1.395,00		
	b)	MARIA ISABEL PIRES FERNANDES	666,95		
	e)	MARIA IVONE RODRIGUES FERREIRA ANTUNES	1.800,00		
	e)	MARIA JOSE DA CUNHA RODRIGUES DA SILVA	1.233,00		
	e)	MARIA JOSÉ DA SILVA BARROS MAIA	1.500,00		
	e)	MARIA JOSE FERREIRA SOUSA	1.440,00		
	e)	MARIA JOSÉ GOMES DA COSTA	945,00		
	e)	MARIA JOSÉ GOMES DO MONTE SOARES	1.050,00		
	e)	MARIA JOSE PEDRAS FERNANDES	1.800,00		
	e)	MARIA JOSE PEIXOTO CARVALHO	1.340,00		
	e)	MARIA JOSÉ PEREIRA DA SILVA	2.385,00		
	e)	MARIA JOSÉ RAMOS LOMBA E SILVA	1.440,00		

## Transferências Correntes Concedidas para 2015

Município de Barcelos

Ano: 2015

(designação da autarquia local)

(unidade: €)

Disposições Legais	Entidade	Valor	Observações
e)	MARIA JOSE RODRIGUES DOS SANTOS	1.200,00	
e)	MARIA JÚLIA GONÇALVES PEREIRA	600,00	
e)	MARIA JÚLIA MIRANDA SALGADO	630,00	
e)	MARIA LAURA ARAÚJO RODRIGUES	240,00	
e)	MARIA LAURINDA GONÇALVES BARBOSA	1.350,00	
e)	MARIA LEONILDE FERNANDES LOPES	900,00	
e)	MARIA LUCIA ARAUJO FELGUEIRAS	300,00	
e)	MARIA LUCIA DIAS LOUREIRO	2.700,00	
e)	MARIA LUCIA GOMES BRAGA FERNANDES	1.260,00	
e)	MARIA LÚCIA GOMES MACIEL	1.237,50	
e)	MARIA LUCINDA MAGALHAES FERREIRA	420,00	
e)	MARIA LUISA CARVALHO FONSECA SOARES	1.800,00	
e)	MARIA LUISA PENEDO BOLINHAS	630,00	
e)	MARIA LURDES CRUZ SILVA	1.800,00	
e)	MARIA LURDES OLIVEIRA FERREIRA	70,00	
e)	MARIA LURDES SANTOS RODRIGUES	1.620,00	
d)	MARIA MADALENA FERREIRA FERNANDES	420,00	
e)	MARIA MANUELA DA COSTA CORREIA	810,00	
e)	MARIA MARGARIDA MONTEIRO MIRANDA	1.800,00	
e)	MARIA MATILDE ARAUJO SOUSA	1.440,00	
e)	MARIA MERCÊS MAGALHÃES PEREIRA	1.620,00	
e)	MARIA NEVES GESTIDO COSTES DE JESUS	600,00	
e)	MARIA OLINDA SOUSA COSTA	1.440,00	
e)	MARIA PAULA SILVA GOMES	2.550,00	
e)	MARIA RIBEIRO DA SILVA	600,00	
e)	MARIA ROSA DA SILVA SÁ	375,00	
e)	MARIA ROSA MONTEIRO GONÇALVES	150,00	



## Transferências Correntes Concedidas para 2015

Município de Barcelos

(designação da autarquia local)

Ano: 2015





(unidade: €)

Disposições Legais	Entidade	Valor	Observações
e)	MARIA ROSA SILVA PEREIRA	1.800,00	
e)	MARIA SALETE FERREIRA PEDROSA	1.620,00	
e)	MARIA SAMEIRO ARAUJO COSTA	2.006,25	
e)	MARIA SAMEIRO CUNHA COSTA	1.620,00	
e)	MARIA SAMEIRO DE OLIVEIRA PEREIRA	337,50	
e)	MARIA SILVINA LOUREIRO PEREIRA	1.330,00	
e)	MARIA TERESA DUARTE FARIA	2.115,00	
e)	MARIA TERESA FERREIRA DE AZEVEDO CAMPOS	1.050,00	
e)	MARIANA MARQUES RODRIGUES	1.200,00	
e)	MARILIA FERNANDA CARDOSO SOUSA DIAS	2.655,00	
e)	MARINHA GOMES DA SILVA MIRANDA	480,00	
d)	MARLENE RODRIGUES FERREIRA	942,20	
e)	MARTA MARISA ALMEIDA BARBOSA	2.700,00	
d)	MIGUEL ÂNGELO CORREIA CARDOSO	181,00	
d)	MIGUEL ÂNGELO FARIA DO VALE	801,00	
d)	MIRANDA & LIMA, LDA - PAPELARIA E LIVRARIA CENTRAL	14.037,50	
d)	MODELO CONTINENTE HIPERMERCADOS, S.A	25.394,31	
d)	MÓNICA FERREIRA DE SOUSA	732,00	
c)	MOTO CLUBE MACIEIRA DE RATES	1.500,00	
c)	MOTO CLUBE SERRA DE AIRÓ	3.000,00	
e)	NATÁLIA MARIA DA COSTA PEREIRA	2.206,80	
e)	NATÁLIA MARISA MARTINS FERREIRA	1.080,00	
e)	NATALIA PATRICIA GUEDES DE OLIVEIRA SIMOES	2.040,00	
e)	NATALIYA OSYPENKO	1.620,00	
d)	NELSON DANIEL LOUREIRO DA MOTA FERREIRA	162,00	
e)	NELSON LUÍS ALMEIDA PEREIRA	1.350,00	
e)	NEUZA MARIA DA SILVA PINTO NASCIMENTO DE SÁ	1.350,00	

C

## Transferências Correntes Concedidas para 2015

Município de Barcelos (designação da autarquia local)	Entidade	Valor	Ano: 2015 (unidade: €)	Observações
e)	NEUZA SOLANGE GOMES MILITÃO FERNANDES	1.200,00		
e)	NEUZEI ALVES FRANQUELIN	1.620,00		
e)	NIDJA FILIPA CORREIA LOPES	480,00		
c)	NÚCLEO DESPORTIVO "OS ANDORINHAS"	20.000,00		
c)	NÚCLEO DESPORTIVO DA SILVA	4.500,00		
d)	NUNO MANUEL FELGUEIRAS GOMES	420,00		
e)	OLGA FERNANDA FERNANDES MONTEIRO	1.800,00		
e)	OLGA MARIA FIGUEIRAS MONTEIRO	2.131,80		
e)	OLGA RIABTCHENKO	2.250,00		
c)	ORDEM DOS ADVOGADOS - DELEGAÇÃO DE BARCELOS	2.500,00		
e)	ORISA DO CARMO GONÇALVES FERNANDES	1.620,00		
e)	PALMIRA GONÇALVES MIRANDA	240,00		
d)	PAPELARIA ALCAIDE - MATERIAIS COMP. ESCRITÓRIO, LDA.	14.723,27		
d)	PAPELARIA TABACARIA BMR, UNIPessoal, LDA	308,46		
e)	PATRICIA JEANE ROCHA DE LIMA	2.205,00		
c)	PAULA ALEXANDRA FERREIRA DE CARVALHO	400,00		
e)	PAULA ALEXANDRA RODRIGUES SALGUEIRO	1.440,00		
e)	PAULA CONCEIÇÃO FARIA CASTRO	1.200,00		
e)	PAULA CRISTINA FERNANDES REIS	150,00		
d)	PAULA CRISTINA GOMES DA SILVA	250,00		
e)	PAULA CRISTINA MACEDO MONTEIRO	1.350,00		
c)	PAULA MANUELA FERREIRA GARCIA GROSSE	1.200,00		
e)	PAULA MARIA MACEDO FERREIRA	675,00		
e)	PAULA MARIA MOREIRA DA COSTA LOPES	1.080,00		
e)	PAULINO ALMEIDA VALE	187,50		
e)	PAULO ALEXANDRE BANDEIRA DA SILVA	1.440,00		
e)	PAULO JOAQUIM DA SILVA FERREIRA	810,00		

## Transferências Correntes Concedidas para 2015





Município de Barcelos

Ano: 2015

(designação da autarquia local)

(unidade: €)

Disposições Legais	Entidade	Valor	Observações
e)	PAULO JORGE FERNANDES TORRES	1.800,00	
e)	PEDRO MIGUEL GOMES OLIVEIRA	1.297,50	
e)	PEDRO MIGUEL OLIVEIRA RODRIGUES	375,00	
e)	PEDRO SILVINO ALVES SAMPAIO	1.300,00	
e)	PERPÉTUA DE JESUS FERNANDES PINHEIRO	560,00	
e)	PERPÉTUA FERNANDES DE CAMPOS	1.800,00	
c)	POLÍCIA SEGURANCA PÚBLICA	2.000,00	
c)	PROVÍNCIA PORTUGUESA DOS PADRES MISSIONÁRIOS CAPUCHINHOS	16.500,00	
e)	Rafaela Alexandra Pereira Torres	180,00	
c)	RANCHO FOLCLÓRICO DE SANTA EULÁLIA DE OLIVEIRA	2.250,00	
c)	RANCHO FOLCLÓRICO DE SÃO MARTINHO DE COUREL	2.500,00	
c)	RANCHO FOLCLÓRICO E ETNOGRÁFICO "A TELHEIRA "	2.750,00	
c)	RANCHO FOLCLÓRICO S.TIAGO DE CARAPEÇOS	1.000,00	
e)	RAQUEL SAMPAIO RIBEIRO TORRES	1.200,00	
d)	RAQUEL SOFIA DA COSTA E SILVA	1.610,00	
e)	Raquel Sofia Ramiao Garrido	1.687,50	
c)	REAL IRMANDADE DO SENHOR BOM JESUS DA CRUZ	2.500,00	
d)	RENATO JORGE VILAS BOAS BARBOSA	83,00	
c)	RICARDO ALBERTO PEREIRA AMORIM DO REGO	2.250,00	
d)	RITA ISABEL PINHEIRO DE AREIA GUEIRAL	26,95	
d)	RITA JULIETA ALVES PEIXOTO	753,00	
e)	ROGÉRIO DE JESUS OLIVEIRA	900,00	
e)	ROSA BARBOSA	1.275,00	
e)	ROSA DA CONCEIÇÃO OLIVEIRA ROCHA	1.800,00	
e)	ROSA MARIA ARAUJO DA SILVA	1.200,00	
e)	ROSA MARIA ARAÚJO MAGALHÃES	450,00	
e)	ROSA MARIA ARAÚJO MOTA	1.612,50	



## Transferências Correntes Concedidas para 2015

Município de Barcelos

(designação da autarquia local)

Ano: 2015

(unidade: €)

Disposições Legais	Entidade	Valor	Observações
e)	ROSA MARIA CARIDADE GOMES	105,00	
e)	ROSA MARIA DA SILVA AMORIM	960,00	
e)	ROSA MARIA FERNANDES LOPES	2.160,00	
e)	Rosa Maria Fonseca Trilho	70,00	
e)	ROSA MARIA GOMES MORAIS	1.260,00	
e)	ROSA MARTINS VIEIRA	1.800,00	
e)	ROSALBINA CAICEDO PLAYONERO	2.070,00	
e)	ROSALIA MARIA PENNA DA SILVA	1.800,00	
e)	ROSALINA MOREIRA DA COSTA	1.287,50	
e)	ROSANA JOSÉ FERREIRA TRINDADE	1.375,00	
d)	RUBEN TIAGO LOURENÇO PEREIRA	656,00	
c)	RUI FILIPE CARDOSO DUARTE	200,00	
d)	RUI MACHADO PEREIRA	501,73	
e)	RUI MANUEL COUTINHO MACHADO	840,00	
e)	RUI MANUEL FERNANDES PIRES	1.575,00	
e)	RUI MANUEL GOMES LOURENÇO	80,00	
c)	RUI MANUEL OLIVEIRA DE SOUSA	2.250,00	
d)	SAIMON ALVES COSTA SOUSA	1.800,00	
e)	SANDRA ISABEL LIMA RODRIGUES	240,00	
e)	SANDRA MARIA ARANTES PEREIRA	1.625,00	
e)	SANDRA MARIA FERNANDES SOUSA	1.200,00	
e)	SANDRA MARIA GONÇALVES SANTOS	1.200,00	
e)	SANDRA MÓNICA DA COSTA MOREIRA	1.260,00	
d)	SANDRINA MARIA ROCHA DE JESUS	24,90	
c)	SANTA CASA DA MISERICÓRDIA DE BARCELOS	1.900,00	
c)	SARA ARAÚJO MARTINS	4.000,00	
d)	SARA CRISTINA FIGUEIREDO BARBOSA	200,00	

## Transferências Correntes Concedidas para 2015

Município de Barcelos

(designação da autarquia local)

Ano: 2015

(unidade: €)

Disposições Legais	Entidade	Valor	Observações
e)	SARA CRISTINA MARTINS FELGUEIRAS	375,00	
e)	SARA CRISTINA OLIVEIRA COELHO	1.325,00	
e)	Serafim Maceiro Sa	210,00	
e)	SÉRGIO FILIPE GOMES CASAL	1.375,00	
e)	SÉRGIO FILIPE LOURENÇO GOMES	2.700,00	
e)	SILVIA ALEXANDRA MARTINS FERREIRA	900,00	
e)	SÍLVIA FILOMENA FIGUEIREDO FERREIRA	120,00	
e)	SÍLVIA MARIA MENDES DE OLIVEIRA	1.908,75	
e)	SILVIA SILVA CUNHA	1.200,00	
c)	SOBRE PEÇAS - TEAM, ASSOCIAÇÃO	1.500,00	
c)	SOCIEDADE COLUMBÓFILA BARCELENSE	1.000,00	
c)	SOCIEDADE COLUMBOFILA DO SOUTO	1.400,00	
e)	SOFIA ALEXANDRA DO VALE CRUZ	1.500,00	
e)	Sofia Andreia Pereira Carvalho	250,00	
e)	SOFIA MANUELA DE SOUSA CASTRO	1.575,00	
e)	SOFIA MARIA SIMOES DIAS	1.080,00	
d)	SÓNIA BARBOSA GONÇALVES FERREIRA	3.919,26	
e)	SÓNIA CRISTINA GONÇALVES PINTO COUTO	2.160,00	
e)	SONIA CRISTINA MARTINS FERNANDES	1.800,00	
e)	Sónia Elisabete Pereira Morais Martins	262,50	
e)	SONIA MANUELA DA SILVA LOUREIRO DA EIRA	1.800,00	
e)	SÓNIA RAQUEL DO SACRAMENTO RODRIGUES GONÇALVES	840,00	
c)	SOPRO-ORGANIZAÇÃO NÃO GOVERNAMENTAL DE SOLIDARIEDADE E PROMOÇÃO	5.000,00	
e)	SUENE JOSÉ DOS SANTOS	1.287,50	
e)	SUSANA ALEXANDRA MIRANDA CABRAL	900,00	
e)	SUSANA ALEXANDRA SILVA FERREIRA	2.700,00	
d)	SUSANA DA CUNHA FIGUEIRAS	200,00	

## Transferências Correntes Concedidas para 2015

Município de Barcelos

(designação da autarquia local)

Ano: 2015

(unidade: €)

Disposições Legais	Entidade	Valor	Observações
e)	SUSANA ELISA COSTA MARTINS	1.260,00	
e)	SUSANA LAURENTINA DIAS VILAÇA	1.500,00	
e)	SUSANA MARIA GONÇALVES VILAS BOAS	2.475,00	
e)	SUSANA MARIA SOARES MATOS	450,00	
e)	SUSANA MARIA VIEIRA MIGUEL	540,00	
e)	TÂNIA CRISTINA MARTINS PEREIRA	70,00	
e)	TANIA SOFIA MIRANDA MARTINS	1.620,00	
e)	TANIA SOFIA PEREIRA FERREIRA	1.815,00	
c)	TELMO RODRIGO LIMA MACEDO	940,62	
e)	TERESA BARBOSA CARDOSO	1.080,00	
e)	TERESA CRISTINA PEDRAS	1.800,00	
e)	TERESA DE JESUS DA SILVA BERTOLUCI OLIVEIRA	2.880,00	
e)	TERESA DE JESUS MARTINS DA CUNHA	187,50	
e)	TERESA LOPES MACHADO	1.200,00	
c)	TOM DE FESTA - ASSOCIAÇÃO	1.150,00	
e)	TORCATO SILVA OLIVEIRA	2.160,00	
c)	TORGO ASSOCIAÇÃO DE APOIO ÀS ARTES	8.400,00	
c)	TPC-TEATRO POPULAR DE CARAPEÇOS	9.300,00	
c)	UNIÃO CULTURAL RECREATIVA DE ABORIM	1.200,00	
c)	UNIÃO DESPORTIVA DE S. VERÍSSIMO	10.000,00	
c)	UNIVERSIDADE DO MINHO	17.200,00	
c)	VAMOS A ISSO ASSOCIAÇÃO DE DESPORTO E CULTURA	775,00	
d)	VÂNIA DANIELA SÃO BENTO VALE	191,00	
e)	VÂNIA PATRÍCIA RODRIGUES MARQUES RIBEIRO	1.140,00	
e)	VÂNIA SOFIA BARBOSA SANTOS FERNANDES	2.160,00	
e)	VERA LUCIA LOPES COSTA	1.350,00	
e)	VERA LUCIA LOUREIRO FARINHAS DO MONTE	2.000,00	



## Transferências Correntes Concedidas para 2015

Município de Barcelos (designação da autarquia local)	Disposições Legais	Entidade	Valor	Ano: 2015 (unidade: €)	Observações
e)		VERA LÚCIA VILAÇA AZEVEDO	562,50		
c)		VICTOR MANUEL NOGUEIRA GONÇALVES	300,00		
e)		VIRGINIA MARIA TEIXEIRA BARBOSA REIS	2.637,00		
e)		VIRGÍNIA MARTINS DE OLIVEIRA	400,00		
c)		VIVER MACIEIRA - ASSOCIAÇÃO AMBIENTAL, CULTURAL E DESP. MACIEIRA DE RATES	1.500,00		
d)		WALDO CALISTER DA COSTA QUARESMA	2.700,00		
e)		ZAIDA MARIA DA SILVA CORREIA	1.950,00		
c)		ZOOM ASSOCIAÇÃO CULTURAL	10.000,00		
e)		ZULMIRA MARIA LAMELA PEREIRA	1.800,00		
			<b>Total:</b>	<b>4.107.725,98</b>	

- a) Alinea m), do n.º1 do artigo 33º da Lei n.º 75/2013, de 12 de Setembro;  
 b) Alinea v), do n.º1 do artigo 33º da Lei n.º 75/2013, de 12 de Setembro;  
 c) Alinea u), n.º 1 do artigo 33º da Lei n.º 75/2013, de 12 de Setembro;  
 d) Alinea hh), n.º 1 do artigo 33º da Lei n.º 75/2013, de 12 de Setembro;  
 e) Alinea v), do n.º1 do artigo 33º da Lei n.º 75/2013, de 12 de Setembro/Regulamento Municipal;  
 f) Alinea o), n.º 1 do artigo 33º da Lei n.º 75/2013, de 12 de Setembro;  
 g) Alinea s), n.º 1 do artigo 33º da Lei n.º 75/2013, de 12 de Setembro;

0

## Transferências Capital Concedidas para 2015

Município de Barcelos

Ano: 2015

(designação da autarquia local)

(unidade: €)

Disposições Legais	Entidade	Valor	Observações
c)	ACADÉMICO FUTEBOL CLUBE MARTIM	10.900,00	
c)	ACRA-ASSOCIAÇÃO SOCIAL, CULTURAL E RECREATIVA DE ALHEIRA	42.918,48	
c)	AGRUPAMENTO DE ESCOLAS VALE D ESTE	885,6	
c)	ASSOCIAÇÃO AVC - ACIDENTES VASCULARES CEREBRAIS	25.000,00	
c)	ASSOCIAÇÃO CULTURAL DESPORTIVA E RECREATIVA DE CAMBESES	5.000,00	
c)	ASSOCIAÇÃO CULTURAL E DESPORTIVA DE CARAPEÇOS	15.000,00	
c)	ASSOCIAÇÃO CULTURAL E RECREATIVA DE RORIZ	10.000,00	
c)	ASSOCIAÇÃO DE PAIS E ENC. DE EDUCAÇÃO DO COLÉGIO LA SALLE	1.350,00	
c)	ASSOCIAÇÃO DESPORTIVA CULTURAL REMELHE	6.300,00	
c)	ASSOCIAÇÃO DESPORTIVA DE CARVALHAL	10.787,71	
c)	ASSOCIAÇÃO PERELHAL SOLIDARIO-IPSS	15.000,00	
c)	ASSOCIAÇÃO PORTUGUESA DE PARAMILOIDOSE	10.000,00	
c)	ASSOCIAÇÃO RECREATIVA E CULTURAL DE ARCOZELO	11.500,00	
c)	BASQUETE CLUBE DE BARCELOS	75.000,00	
c)	BOMBEIROS VOLUNTÁRIOS DE BARCELOS	40.000,00	
c)	BOMBEIROS VOLUNTÁRIOS DE VIATODOS	35.000,00	
c)	CASA DO POVO DE ALVITO	10.000,00	
c)	CASP-CENTRO DE APOIO E SOLIDARIEDADE DA POUSA	20.000,00	
c)	CENTRO CICLISTA DE BARCELOS	10.000,00	
c)	CENTRO DESPORTIVO E CULTURAL DE VIATODOS	35.000,00	
c)	CENTRO SOCIAL CULTURAL E RECREATIVO ABEL VARZIM	10.000,00	
c)	CENTRO SOCIAL DA PARÓQUIA DE ARCOZELO	20.000,00	
c)	CENTRO SOCIAL DE DURRÃES	8.000,00	
c)	CENTRO SOCIAL E PAROQUIAL DE AREIAS DE VILAR	35.000,00	
c)	CENTRO ZULMIRA PEREIRA SIMÕES-INSTITUIÇÃO DE SOLIDARIEDADE SOCIAL DE RORIZ	30.000,00	
c)	CLUBE DE FUTEBOL "OS CERAMISTAS"	24.000,00	
c)	CLUBE DE KARATE DE BARCELOS	600	

## Transferências Capital Concedidas para 2015

Município de Barcelos

Ano: 2015

(designação da autarquia local)

(unidade: €)

Disposições Legais	Entidade	Valor	Observações
c)	CORPO VOLUNTÁRIO DE SALVAÇÃO PÚBLICA BARCELINENSE	35.000,00	
c)	CRUZ VERMELHA PORTUGUESA - DELEGAÇÃO DE CAMPO	12.265,66	
a)	FÁBRICA DA IGREJA PAROQUIAL DE ALDREU	4.162,07	
a)	FÁBRICA DA IGREJA PAROQUIAL DE BASTUÇO S. JOÃO	3.803,12	
a)	FÁBRICA DA IGREJA PAROQUIAL DE NEGREIROS	20.000,00	
a)	FÁBRICA DA IGREJA PAROQUIAL DE S. LOURENÇO DE ALVELOS	12.500,00	
a)	FÁBRICA DA IGREJA PAROQUIAL DE S. MAMEDE DE ARCOZELO	9.730,67	
a)	FÁBRICA DA IGREJA PAROQUIAL DE S. MATEUS DE GRIMANCELOS	10.000,00	
a)	FÁBRICA DA IGREJA PAROQUIAL DE S. MIGUEL DA CARREIRA	20.000,00	
a)	FÁBRICA DA IGREJA PAROQUIAL DE S. VICENTE DE AREIAS	15.000,00	
a)	FÁBRICA DA IGREJA PAROQUIAL DE SANTA MARIA DE FARIA	10.000,00	
a)	FÁBRICA DA IGREJA PAROQUIAL DE SANTA MARIA MAIOR DE BARCELOS	15.000,00	
a)	FÁBRICA DA IGREJA PAROQUIAL DE SANTA MARINHA DE ALHEIRA	15.000,00	
a)	FÁBRICA DA IGREJA PAROQUIAL DE SANTIAGO DE CAMBESES	15.000,00	
a)	FÁBRICA DA IGREJA PAROQUIAL DE TAMEL S. VERÍSSIMO	60.000,00	
a)	FÁBRICA DA IGREJA PAROQUIAL DE VILA COVA	10.000,00	
a)	FÁBRICA DA IGREJA PAROQUIAL DE VILAR DE FIGOS	8.889,82	
a)	FÁBRICA DA IGREJA PAROQUIAL SANTA MARIA GOÍOS	10.000,00	
a)	FÁBRICA DA IGREJA PAROQUIAL STª EULÁLIA DE OLIVEIRA	30.000,00	
a)	FREGUESIA DE ABADE DE NEIVA	103.492,50	
a)	FREGUESIA DE ABORIM	79.834,70	
a)	FREGUESIA DE ADÃES	59.365,20	
a)	FREGUESIA DE AIRÓ	113.163,80	
a)	FREGUESIA DE ALDREU	63.254,16	
a)	FREGUESIA DE ALHEIRA E IGREJA NOVA	116.869,00	
a) d)	FREGUESIA DE ALVELOS	156.433,16	
a)	FREGUESIA DE ALVITO (SÃO PEDRO E SÃO MARTINHO) E COUTO	118.095,60	



## Transferências Capital Concedidas para 2015

Município de Barcelos

Ano: 2015

(designação da autarquia local)

(unidade: €)

Disposições Legais	Entidade	Valor	Observações
a)	FREGUESIA DE ARCOZELO	201.991,60	
a)	FREGUESIA DE AREIAS DE VILAR E ENOURADOS	163.933,58	
a) d)	FREGUESIA DE AREIAS S. VICENTE	54.961,80	
a)	FREGUESIA DE BALUGÃES	180.164,59	
a)	FREGUESIA DE BARCELINHOS	83.593,60	
a)	FREGUESIA DE BARCELOS, VILA BOA, VILA FRESCAINHA	214.789,90	
a)	FREGUESIA DE BARQUEIROS	149.140,46	
a) d)	FREGUESIA DE CAMBESES	62.836,60	
a) d)	FREGUESIA DE CAMPO E TAMEL (SÃO PEDRO FINS)	86.730,40	
a) d)	FREGUESIA DE CARAPEÇOS	97.950,30	
a) d)	FREGUESIA DE CARREIRA E FONTE COBERTA	136.606,90	
a)	FREGUESIA DE CARVALHAL	42.923,30	
a)	FREGUESIA DE CARVALHAS	46.465,20	
a)	FREGUESIA DE CHORENTE, GOIOS, COUREL, PEDRA FURADA E GUERAL	196.826,00	
a) d)	FREGUESIA DE COSSOURADO	102.388,20	
a)	FREGUESIA DE CREIXOMIL E MARIZ	141.424,86	
a)	FREGUESIA DE CRISTELO	112.496,50	
a)	FREGUESIA DE DURRÃES E TREGOSA	183.649,75	
a)	FREGUESIA DE FORNELOS	123.212,09	
a)	FREGUESIA DE FRAGOSO	144.519,40	
a) d)	FREGUESIA DE GALEGOS S. MARTINHO	83.499,90	
a) d)	FREGUESIA DE GALEGOS SANTA MARIA	235.030,57	
a) d)	FREGUESIA DE GAMIL E MIDÕES	82.480,40	
a)	FREGUESIA DE GILMONDE	98.589,40	
a) d)	FREGUESIA DE LAMA	127.043,10	
a)	FREGUESIA DE LIJÓ	62.201,00	
a) d)	FREGUESIA DE MACIEIRA	119.432,00	

## Transferências Capital Concedidas para 2015

Município de Barcelos

Ano: 2015

(designação da autarquia local)

(unidade: €)

Disposições Legais	Entidade	Valor	Observações
a)	FREGUESIA DE MANHENTE	80.953,40	
a) d)	FREGUESIA DE MARTIM	103.772,41	
a)	FREGUESIA DE MILHAZES, VILAR DE FIGOS E FARIA	215.906,83	
a)	FREGUESIA DE MOURE	151.737,54	
a)	FREGUESIA DE NEGREIROS E CHAVÃO	91.206,70	
a)	FREGUESIA DE OLIVEIRA	41.855,70	
a)	FREGUESIA DE PALME	93.635,90	
a)	FREGUESIA DE PANQUE	132.423,39	
a)	FREGUESIA DE PARADELA	147.535,68	
a)	FREGUESIA DE PEREIRA	83.907,60	
a)	FREGUESIA DE PERELHAL	75.270,40	
a) d)	FREGUESIA DE POUSA	124.122,50	
a)	FREGUESIA DE QUINTIÃES E AGUIAR	156.730,40	
a)	FREGUESIA DE REMELHE	130.553,90	
a)	FREGUESIA DE RIO CÔVO SANTA EUGÉNIA	147.394,12	
a) d)	FREGUESIA DE RORIZ	159.953,23	
a) d)	FREGUESIA DE SEQUEADE E BASTUÇO (SÃO JOÃO E SANTO ESTEVÃO)	159.055,20	
a)	FREGUESIA DE SILVA	79.195,20	
a)	FREGUESIA DE SILVEIROS E RIO COVO (SANTA EULÁLIA)	99.931,30	
a) d)	FREGUESIA DE TAMEL S. VERÍSSIMO	169.376,70	
a)	FREGUESIA DE UCHA	90.645,01	
a)	FREGUESIA DE VÁRZEA	109.121,31	
a) d)	FREGUESIA DE VIATODOS, GRIMANCELOS, MINHOTÃES, MONTE FRALÃES	195.469,90	
a)	FREGUESIA DE VILA COVA E FEITOS	143.358,08	
a) d)	FREGUESIA DE VILA SÊCA	107.996,81	
a)	FREGUESIA TAMEL (SANTA LEOCÁDIA) E VILAR DO MONTE	128.772,90	
c)	FUTEBOL CLUBE DE OLIVEIRA	9.128,91	

## Transferências Capital Concedidas para 2015

Município de Barcelos

Ano: 2015

(designação da autarquia local)

(unidade: €)

Disposições Legais	Entidade	Valor	Observações
c)	GIL VICENTE FUTEBOL CLUBE	400.000,00	
c)	GRUPO DE FUTEBOL CLUBE DA POUSA	10.000,00	
c)	GRUPO DE RESERVA DO PATRIMÓNIO CULTURA E TRADIÇÃO	5.000,00	
c)	GRUPO DESPORTIVO CREIXOMIL	6.334,50	
c)	GRUPO SOCIAL ARTISTICO E CULTURAL DE CARAPEÇOS-GSAC	10.000,00	
c)	M.A.R.C.A -MOVIMENTO ASSOCIATIVO RECREIO CULTURA ARTE DE VILA COVA	20.000,00	
c)	NECESSIDADES FUTEBOL CLUBE	5.000,00	
c)	NÚCLEO DESPORTIVO "OS ANDORINHAS"	7.500,00	
c)	ÓQUEI CLUBE DE BARCELLOS-HÓQUEI EM PATINS,SAD	97.500,00	
c)	PALME FUTEBOL CLUBE	36.499,92	
c)	RANCHO FOLCLÓRICO E ETNOGRÁFICO "A TELHEIRA"	10.000,00	
c)	SANTA MARIA FUTEBOL CLUBE	40.000,00	
<b>Total</b>		<b>8.855.828,09</b>	

a) Do n.º1 do artigo 33º da Lei n.º 75/2013, de 12 de setembro

b) Do artigo 18º da Lei n.º 75/2013, de 12 de setembro

c) Alinea u), n.º 1 do artigo 33 da Lei n.º 75/2013, de 12 de setembro

d) Apoio à Habitação Social




## Subsídios Concedidos para 2015

Município de Barcelos  
(designação da autarquia local)

Ano: 2015  
(unidade: €)

Disposições Legais	Entidade	Valor	Observações
	EMPRESA MUNICIPAL DE DESPORTOS DE BARCELOS, E.M.	300.000,00	
	EMPRESA MUNICIPAL EDUCAÇÃO CULTURA BARCELOS, E.M.	214.000,00	
	Total:	514.000,00	



Handwritten signatures in blue ink, including a large signature on the left and several smaller ones on the right.



## TRANSFERÊNCIAS CORRENTES OBTIDAS

Município de Barcelos

ANO: 2015

Disposições Legais	Entidade financiadora	Transferências orçadas	Transferências obtidas	Observações
	Fundo de Equilíbrio Financeiro	17 250 953,00	17 107 195,00	
	Fundo Social Municipal	2 658 456,00	2 658 456,00	
	Participação Fixa no IRS	2 398 015,00	2 398 015,00	
	DREN	1 860 000,00	1 647 302,32	
	Outras	850 000,00	782 692,80	
	Instituto Segurança Social, I.P.	25 000,00	37 525,43	
<b>TOTAL</b>		<b>25 042 424,00</b>	<b>24 631 186,55</b>	

*Handwritten signatures and initials in blue ink.*



# SUBSÍDIOS OBTIDOS - Correntes e Capital

Município de Barcelos

ANO 2015

Disposições Legais	Entidade financiadora	Finalidade	Subsídios previstos	Subsídios recebidos	Observações
		Outros	1 000,00 €	232 241,12 €	
		Eixo 4- Cávado digital +	56 576,00 €	0,00 €	
		Resulima – Protocolo obra de Paradela	1 000 000,00 €	0,00 €	
		Outros	1 000,00 €	0,00 €	
		Eixo 1 – Eficiência energética iluminação pública	1 000,00 €	0,00 €	
		Outros	1 000,00 €	98 398,78 €	
		Eixo 4- Cávado digital +	350 228,00 €	48 353,33 €	
		Eixo 2 – Minho In	127 000,00 €	0,00 €	
		Eixo 3	50 000,00 €	252 272,04 €	
		Eixo 5	10 000,00 €	0,00 €	
		POCTEP	31 000,00 €	0,00 €	
		Overbooking	1 363 000,00 €	3 202 302,44 €	
		Eixo 1	10 000,00 €	0,00 €	
<b>TOTAL</b>			<b>3 001 804,00 €</b>	<b>3 833 567,71 €</b>	

# EMPRÉSTIMOS

MUNICÍPIO DE BARCELOS

Ano 2015

Caracterização do Empréstimo	Data de aprovação pela A.M.	Data de contratação do empréstimo	Prazo do contrato	Anos decorridos	Visto do TC		Finalidade do empréstimo	Capital		Taxa de juro		Encargos do ano				Encargos do ano vencidos e não pagos	Divida em 1 de Janeiro	Divida em 31 de Dezembro	Obs	
					Nº Reg	Data		Contratado	Utilizado	Inicial	Actual	Amortização	Juros	Total	Juros de mora					
<b>Curto prazo</b>																				
<b>Sub Total</b>																				
<b>Médio e Longo Prazo</b>																				
C.G.D. - INVEST.	25.09.98	31.12.98	20	17	44 310	09.12.98	N	12 469 947,42 €	12 469 947,42 €	3,37	0,0580	810 685,26 €	3 706,72 €	814 391,98 €		3 248 657,55 €	2 437 972,29 €			
BTA - INVEST.	13.07.01	18.07.01	20	14	2 465	26.07.01	N	9 975 957,94 €	9 975 957,94 €	4,6748	0,5570	539 240,96 €	20 805,33 €	560 046,29 €		3 505 066,24 €	2 965 825,28 €			
BCP - INVEST.	05.05.02	06.05.02	20	13	1 125	23.05.02	N	15 000 000,00 €	15 000 000,00 €	4,25	0,0794	926 722,00 €	59 024,85 €	985 746,85 €		6 910 226,92 €	5 983 504,92 €			
C.G.D. - INVEST.	22.02.02	19.07.02	15	13	1 952	28.08.02	I	332 698,20 €	290 850,64 €	1,125	0,9510	21 391,05 €	612,70 €	22 003,75 €		64 173,15 €	42 782,10 €			
C.G.D. - INVEST.	22.02.02	19.07.02	20	13	1 957	28.08.02	I	515 657,27 €	412 481,57 €	1,125	0,9510	21 829,27 €	1 753,82 €	23 583,09 €		174 634,16 €	152 804,89 €			
C.G.D.-INVEST.	17.12.04	09.02.05	12	10	2 046	13.10.05	I	396 017,00 €	396 017,00 €	2,579	0,5280	39 601,70 €	547,20 €	40 148,90 €		99 004,25 €	59 402,55 €			
C.G.D.-INVEST.	17.12.04	09.02.05	12	10	2 047	13.10.05	I	299 953,00 €	299 953,00 €	2,579	0,5280	29 995,30 €	414,46 €	30 409,76 €		74 988,25 €	44 992,95 €			
C.G.D.-INVEST.	28.12.05	03.03.06	20	9	3 093	20.03.06	N	2 267 626,00 €	2 267 626,00 €	2,782	0,1651	137 022,97 €	3 388,39 €	140 411,30 €		1 524 599,75 €	1 387 576,78 €			
C.G.D.-INVEST.	15.12.06	13.11.06	12	2	2 219	14.03.07	N	2 500 000,00 €	2 064 240,22 €	4,2680	0,1280	117 727,47 €	2 654,13 €	120 381,60 €		1 427 629,73 €	1 309 902,26 €			
C.G.D.-INVEST.	28.09.12	12.10.12	12	2	1 492	21.02.13	N	2 250 988,38 €	2 060 000,00 €	6,6430	0,1823	139 754,92 €	115 507,99 €	255 262,91 €		1 930 143,75 €	1 790 388,83 €			
Caixa Crédito Agrícola Múltuo do Nordeste, C.R.L.	15.11.13	17.01.14	15	1	1 757	27.02.14	N	2 243 585,00 €	1 900 000,00 €	4,2710	3,9970	98 235,72 €	63 384,14 €	161 619,86 €		1 900 000,00 €	1 801 764,28 €			
<b>Sub Total</b>								48 252 430,21 €	47 137 073,79 €			2 882 206,62 €	271 799,67 €	3 154 006,29 €	0,00 €	20 859 123,75 €	17 976 917,13 €			
<b>TOTAL</b>								48 252 430,21 €	47 137 073,79 €			2 882 206,62 €	271 799,67 €	3 154 006,29 €	0,00 €	20 859 123,75 €	17 976 917,13 €			
<b>Amortização média 2 843 584,49 €</b>																				
<b>Limite da divida total 66 922 685 €</b>																				

Em \_\_\_\_\_ de \_\_\_\_\_ de 2 \_\_\_\_\_  
Órgão executivo

Em \_\_\_\_\_ de \_\_\_\_\_ de 2 \_\_\_\_\_  
Órgão deliberativo

  
 (Circular stamp)

Município de Barcelos

Endividamento - Outras Dívidas a Terceiros

Ano: 2015

	Caracterização da dívida	Dívida em 1 de janeiro	Dívida em 31 de dezembro	Observações
2171	Cauções (até 31 Dez. 2001)	147.621,63	147.671,51	
2172	Cauções de Água (a partir de Jan. 2002)	11.903,00	11.903,00	
2174	Cauções de Obras e Loteamentos (a partir Jan.2002)	161.044,01	153.395,19	
	<b>Total de Rúbrica de Balanço</b>	<b>320.568,64</b>	<b>312.969,70</b>	
2211000006	FIDELIDADE-COMPANHIA DE SEGUROS, S.A.	826,48	0,00	
2211000007	PAPELARIA ALCAIDE - MATERIAIS COMP. ESCRITÓRIO, LD	136,48	68,13	
2211000012	JOSE LUIS CORREIA & CIA LDA - PAPELARIA LIZ	0,00	11,60	
2211000022	MEO - SERVIÇOS DE COMUNICAÇÕES E MULTIMÉDIA, S.A.	100,10	0,00	
2211000023	CAIXA GERAL DE DEPÓSITOS, S.A.	0,00	59,00	
2211000026	SOLAR REAL - IND.HOTELEIRA RESTAURAÇÃO, LDA.	468,00	476,75	
2211000040	SÉRGIO & EDITE - ESPECTÁCULOS, LDA.	0,00	6.334,50	
2211000051	AGRUPAMENTO DE ESCOLAS VALE DO TAMEL	205,00	676,50	
2211000056	AGRUPAMENTO VERTICAL DE ESCOLAS DE VILA GOVA	4.533,48	0,00	
2211000068	IDOBAR - EQUIPAMENTOS DE ESCRITÓRIO, LDA.	3.571,59	10.692,86	
2211000075	BARCELGRÁFICA - TIPOGRAFIA E LITOGRAFIA, LDA.	3.199,01	656,97	
2211000080	GLOBAL NOTÍCIAS PUBLICAÇÕES, S.A.	0,00	318,82	
2211000084	BARCELTECNICA - MATERIAL ELÉCTRICO, LDA	1.059,46	205,25	
2211000085	CORREIA & CARDOSO, LDA	157,93	1.137,45	
2211000091	SANIGALOS - COMÉRCIO REPRESENTAÇÕES SANITÁRIOS, LD	2.350,26	545,14	
2211000092	A CIMENTEIRA DO LOURO, S.A.	566,78	0,00	
2211000094	ANTÓNIO DA COSTA CARVALHO & Cª, LDA.	2.282,27	968,67	
2211000099	C P - COMBOIOS DE PORTUGAL EPE	0,00	48,84	
2211000139	ESSIEL LIMPEZAS, LDA	5.330,21	8.833,28	
2211000141	T.I.C. - TECNOLOGIA INFORMÁTICA E COMPUTADORES, LD	0,00	76,06	
2211000142	FARQUIM-SOCIEDADE COMÉRCIO DE ELECTRODOMÉSTICOS,	2.808,16	557,21	
2211000145	SOMA - SOCIEDADE DE MONTAGEM DE AUTOMÓVEIS, S.A.	570,72	0,00	
2211000154	MEAGRIVA - COMÉRCIO E REPARAÇÕES DE MÁQUINAS AGRÍC	0,00	4.222,41	
2211000157	STET - SOCIEDADE TÉCNICA DE EQUIPAMENTOS E TRACTOR	87,34	0,00	



Município de Barcelos

Ano: 2015

Endividamento - Outras Dívidas a Terceiros

Caracterização da dívida	Dívida em 1 de janeiro	Dívida em 31 de dezembro	Observações
2211000158 CERTOMA - COMÉRCIO TÉCNICO DE MÁQUINAS, LDA	853,82	4.891,80	
2211000187 REPSOL PORTUGUESA, S.A.	25.384,57	0,00	
2211000190 COOPERATIVA AGRÍCOLA DE BARCELOS, CRL	424,85	1.109,53	
2211000194 MANUEL OLIVEIRA CAMPOS	0,00	5.756,40	
2211000198 FERRILBOMBAS-COMÉRCIO DE EQUIP.SANITÁRIO, LDA	258,20	2.597,15	
2211000297 MAJOR - PUBLICIDADE E DESENHO GRÁFICO, LDA	2.157,42	1.745,37	
2211000300 JOSÉ MARIA COSTA LIMA, LDA	186,20	0,00	
2211000310 CTT-CORREIOS DE PORTUGAL, S.A.	60,00	22.772,48	
2211000321 SOPINAL - FÁBRICA DE EQUIP. URBANOS E METALURGICOS,	276,75	0,00	
2211000344 FAMA - FÁBRICA DE MÁRMORES E GRANITOS, LDA	270,60	1.596,29	
2211000405 ANTÓNIO DUARTE, UNIPESSOAL, LDA	27,01	448,21	
2211000460 CARCLASSE-COMÉRCIO DE AUTOMÓVEIS, S.A.	6.458,98	0,00	
2211000462 TACÓMINHO-REPARAÇÃO DE TACÓGRAFOS UNIPESSOAL, LDA	556,91	170,22	
2211000463 LUANDA PEÇAS - EST. AC. AUTO. C.F.D. TINTAS, LDA	1.027,43	1.059,98	
2211000466 RECAUCHUTAGEM RAMÔA, S.A.	4.748,01	0,00	
2211000469 RUI MANUEL RODRIGUES DIAS	95,01	8,00	
2211000470 ARCADEA NOVA - COMUNICAÇÃO, MARKETING E PUBLICIDADE	664,20	611,06	
2211000471 MILHO-REI, COOPERATIVA POPULAR DE INFORMAÇÃO E CUL	160,52	192,62	
2211000474 GRUPNOR GRUPO PORTUGUÊS DE ELEVADORES DO NORTE, I	3.609,45	537,78	
2211000720 CORPO VOLUNTÁRIO DE SALVAÇÃO PÚBLICA BARCELINENSE	4.433,87	2.206,26	
2211000744 MARIA JÚLIA COSTA VASCONCELOS, HERDEIROS	28,00	0,00	
2211000794 EMPRESA MUNICIPAL EDUCAÇÃO CULTURA BARCELOS, E.M.	1.662,30	237,00	
2211000812 MARTINS & FILHOS,SA	10.849,58	11.217,60	
2211000862 BOMBEIROS VOLUNTÁRIOS DE VIATODOS	5.875,12	289,30	
2211000900 TINTAS ROBBIALAC, S.A.	564,20	0,00	
2211000926 CARTONAGEM S. BRAZ, LDA	0,00	159,90	
2211000944 IGAP - INSTITUTO DE GESTÃO E ADMINISTRAÇÃO PÚBLI	450,00	0,00	
2211000970 MAFIROL - EQUIPAMENTOS COMERCIAIS, S.A.	0,00	203,25	

Município de Barcelos

Endividamento - Outras Dívidas a Terceiros

Ano:

2015

	Caracterização da dívida	Dívida em 1 de janeiro	Dívida em 31 de dezembro	Observações
2211001191	SOCIEDADE DE CONSTRUÇÕES ANTÓNIO MONTEIRO, LDA.	2.752,29	0,00	
2211001251	FERNANDO L. GASPAR - SINALIZAÇÃO E EQUIPAMENTOS RO	0,00	50,34	
2211001371	CENTRO SOCIAL E PAROQUIAL DE FRAGOSO	1.646,40	1.391,03	
2211001384	SOC. PORTUGUESA DO AR LÍQUIDO "ARLÍQUIDO", LDA	286,30	147,90	
2211001427	JORGE SÁ, LDA.	0,00	199,90	
2211001465	HERDEIROS DE - ANTÓNIO MANUEL GODINHO MEIRA	0,00	5,01	
2211001532	SOCIEDADE PORTUGUESA DE AUTORES	84,00	0,00	
2211001689	VIDROCÁVADO, LDA.	0,00	876,88	
2211001723	CRUZ VERMELHA PORTUGUESA NÚCLEO MACIEIRA DE RATES	2.984,58	0,00	
2211001793	JOAQUIM MIRANDA VILAS BOAS - SERRALHARIA CIVIL	0,00	1.845,00	
2211001844	CDI-COMPANHIA DISTRIBUIDORA DE INFORMÁTICA, LDA.	68,63	26,57	
2211001868	STAPLES PORTUGAL-EQUIPAMENTO DE ESCRITÓRIO, LDA.	1.524,49	16,95	
2211001872	BAGOEIRA - EMPREENDIMENTOS HOTELEIROS, LDA.	38,25	0,00	
2211001890	ARMINDO SOUSA - METALÚRGICA, LDA.	836,40	0,00	
2211001903	REPROFAX - EQUIPAMENTOS DE ESCRITÓRIO, LDA.	172,20	0,00	
2211001973	CENTRO SOCIAL S. TEOTÓNIO	0,00	4.742,05	
2211001975	CENTRO SOCIAL DE CULTURA E RECREIO DA SILVA	2.723,69	3.712,63	
2211001979	CENTRO SOCIAL DE AGUIAR BARCELOS	8.090,88	433,94	
2211001982	CENTRO SOCIAL DE DURRÃES	2.879,24	3.654,77	
2211002051	ACRA-ASSOCIAÇÃO SOCIAL, CULTURAL E RECREATIVA DE A	2.167,31	0,00	
2211002136	MEGATRÓNICA INFORMÁTICA E ELECTRÓNICA, LDA	30,29	0,00	
2211002162	CASA O TEM TUDO-ELÍCIO MANUEL TAVARES DE CARVALHO	490,27	256,36	
2211002184	DANIEL PIMENTA, LDA.	3.307,18	3.177,30	
2211002324	AUTO-SUECO, LDA.	0,00	1.226,31	
2211002326	BENJAMIM ARAÚJO, LDA.	0,00	1.209,92	
2211002329	AIPEL - ASSOC. INSPECTORES PORTUENSES DE ELEVADORE	1.722,24	0,00	
2211002351	DROGARIA DO MERCADO - FRANCISCO DA COSTA SANTOS	42,00	0,00	
2211002520	BIOBraga-SISTEMAS E CONSUMÍVEIS DE HIGIENE, LDA	36,90	147,60	



Município de Barcelos

Ano: 2015

Endividamento - Outras Dívidas a Terceiros

	Caracterização da dívida	Dívida em 1 de janeiro	Dívida em 31 de dezembro	Observações
2211002702	MARIA INÊS CALISTO MACHADO	415,13	553,50	
2211002873	GERTAL-COMPANHIA GERAL DE RESTAURANTES E ALIMENTA	58.635,14	0,00	
2211002917	AVIC AUTOCARROS E VIAGENS IRMÃOS CUNHA, LDA.	812,00	0,00	
2211002947	DOMINGOS DUARTE COELHO VASCONCELOS	217,71	0,00	
2211002976	O VARANDA, LDA.	2.081,16	387,45	
2211003032	ALBERGARIA RESIDENCIAL DO TERÇO - DE FILIPE SOUSA,	121,50	84,00	
2211003311	COIMBRA EDITORA, LDA.	48,00	48,00	
2211003420	RODA VIVA- CENTRO AUTO DE LUIS CARLOS D. MIRANDA	608,11	0,00	
2211003493	ADB- ÁGUAS DE BARCELOS, S.A.	20.750,06	0,00	
2211003499	CENTRO DE BEM-ESTAR SOCIAL DE BARQUEIROS	0,00	5.920,92	
2211003512	JET COOLER - AGUAS E CAFES, S.A.	159,86	270,33	
2211003548	GEOATRIBUTO- CONS. INFOR.PARA PLANEAM. ORD. TERRIT	0,00	3.075,00	
2211003567	AGRUPAMENTO VERTICAL DE ESCOLAS DE FRAGOSO	3.876,88	414,10	
2211003664	NOS COMUNICAÇÕES, S.A.	429,77	0,00	
2211003884	TORRE MARCO - COMERCIO DE TRACTORES E ALFAIAS AGRÍ	2.814,56	0,00	
2211003934	MARIA FÁTIMA DO VALE BARBOSA	283,91	160,00	
2211004056	GANDIAS, SOCIEDADE DE REPRESENTAÇÕES, LDA	0,74	12,67	
2211004071	A. PEREIRA JORDÃO, LDA	0,00	2.297,55	
2211004323	ALFREDO MOREIRA DA SILVA & FILHOS, LDA.	0,00	1.755,36	
2211004343	CONSERVATÓRIA DO REGISTO PREDIAL COMERCIAL E AUTOM	250,00	0,00	
2211004367	ARAÚJO & DIAS, LDA	0,00	2.809,14	
2211004546	BARCELPAPEL, LDA	101,54	606,09	
2211004568	GRÁFICA VILAVERDENSE ARTES GRÁFICAS, LDA.	2.280,42	1.863,45	
2211004680	ELECTROCELOS - SISTEMAS A. E C. DE BARCELOS, SA	251,60	0,00	
2211004940	VICTOR MANUEL RODRIGUES REGO PEREIRA	0,00	520,91	
2211004964	ITECONS-DEPARTAMENTO DE ENGENHARIA CIVIL	0,00	275,63	
2211004969	JOAQUIM RIBEIRO NOVO & Cª, LDA	0,00	368,13	
2211004995	PLÁSRIO - SOCIEDADE DE PLÁSTICOS, LDA	435,42	46,13	

paulacampinho

Pag. 4 de 31



Município de Barcelos

Endividamento - Outras Dívidas a Terceiros

Ano: 2015

Caracterização da dívida	Dívida em 1 de janeiro	Dívida em 31 de dezembro	Observações
2211005001 AVIANENSE DE LUCIANO COSTA, LDA	1.291,50	258,30	
2211005008 STRADA, LDA	9,15	570,11	
2211005170 NORTEL-COMÉRCIO DE EQUIPAMENTOS HOTELEIROS, LDA	0,00	260,01	
2211005229 MICHEL CAUCHARD S.A.	0,00	1.315,00	
2211005241 RESTAURANTE GALLIANO- SALTEADO D' IDEIAS-RESTAURAÇ	560,88	455,38	
2211005363 ASSOCIAÇÃO FLORESTAL DO CÁVADO	0,00	8.016,60	
2211005400 ASSOCIAÇÃO PROFISSIONAIS CUIDADOS SAÚDE PAÍSES DE	12,00	12,00	
2211005561 ALG - JOSÉ AUGUSTO DOS SANTOS PEREIRA ALVES	0,00	34,69	
2211005600 FERNANDO DA COSTA NEIVA PINHEIRO	0,00	250,00	
2211005675 EDP GÁS	0,00	76,35	
2211005874 PINGO DOCE - DISTRIBUIÇÃO ALIMENTAR, S.A.	7,04	0,00	
2211005977 VALERIFRI, UNIPESSOAL, LDA	0,00	61,50	
2211006038 RICARDO XAVIER GOMES VILAS BOAS	0,00	1.382,40	
2211006121 ANTÓNIO LÚCIO SILVA & FERNANDES, LDA	875,21	0,00	
2211006152 BARCELFER - COMÉRCIO DE FERRAGENS, LDA.	2.128,90	953,14	
2211006315 ANTÓNIO MANUEL DA MOTA FERREIRA	0,00	18,45	
2211006496 SOLTRÁFEGO SOLUÇÕES DE TRÂNSITO, ESTACIONAMENTO E	471,09	0,00	
2211006763 IMPRENSA MUNICIPALISTA - CÉSAR CASTELÃO & FILHOS,	0,00	200,49	
2211007006 FERROMINHO - COMÉRCIO E INDÚSTRIA DE FERNANDO DE P	650,40	135,23	
2211007237 VODAFONE PORTUGAL COMUNICAÇÕES PESSOAIS, S.A.	14.146,24	12.310,15	
2211007358 CIVIPARTS-COMÉRCIO DE PEÇAS E EQUIPAMENTOS, S.A.	178,69	0,00	
2211007367 MINI MERCADO SIMONE - JORGE PEREIRA DA SILVA	320,02	397,06	
2211007368 NUNO CEREJEIRA NAMORA, PEDRO MARINHO FALCÃO & ASSO	918,00	918,00	
2211007841 GLOBINOPLIA, UNIP., LDA.	664,20	714,38	
2211007869 AUTO CHAVEMOR-INSPECÇÕES TÉCNICAS DE VEÍCULOS, S.A	121,98	0,00	
2211007874 COMUNIDADE INTERMUNICIPAL DO MINHO LIMA	0,00	22.492,30	
2211007876 REDEL- REPRESENTAÇÕES DO EIROGO UNIPESSOAL, LDA.	0,00	26.734,05	
2211007915 CANNON HYGIENE PORTUGAL, LDA	0,00	70,60	

Município de Barcelos

Ano: 2015

Endividamento - Outras Dívidas a Terceiros

Caracterização da dívida	Dívida em 1 de janeiro	Dívida em 31 de dezembro	Observações
2211008015 FAMINHO INSTRUMENTOS MUSICAIS, LDA.	0,00	423,16	
2211008766 TECTOCELOS - DIVISÓRIAS E TECTOS FALSOS, UNIP., LD	4.612,50	0,00	
2211011170 STOP' S AUTO GEST UNIPESSOAL, LDA.	4.138,51	1.061,91	
2211011839 AVACPORT, LDA	1.230,00	0,00	
2211011913 LUSOTAÇAS DE MARIA SILVINA PEREIRA SÃO BENTO DA SI	113,16	113,16	
2211012406 STOCKENERGIA, LDA.	2.440,43	2.273,63	
2211012648 BARCUL-SOCIEDADE DE COMUNICAÇÃO E CULTURA DE BARCI	119,92	376,33	
2211012730 CARLOS MIRANDA, UNIPESSOAL, LDA.	0,00	91,51	
2211012833 ALBERTO COELHO - ARTES GRÁFICAS, LDA	488,31	0,00	
2211012855 DISPEMAQ, LDA.	51,19	0,00	
2211012916 ROSÁLIA SOFIA GONÇALVES ABREU	43,05	0,00	
2211013098 NUNO MIGUEL DUARTE FERNANDES	100,00	0,00	
2211013140 G PROTECT-SEGURANÇA PRIVADA, UNIPESSOAL, LDA.	0,00	12.275,40	
2211013226 ISABEL MARIA EIRAS DA SILVA	140,00	0,00	
2211013228 AUTO-SUECO II AUTOMÓVEIS, S.A.	1.166,09	847,89	
2211014476 SAMBENTAL LIMPEZA DE SANEAMENTO, LDA.	0,00	1.335,60	
2211014859 WURTH PORTUGAL - TECNICA DE MONTAGEM, LDA	0,00	891,75	
2211014925 ERESERV-MOBILIÁRIO URBANO UNIPESSOAL, LDA.	0,00	334,44	
2211015104 VIAPESADOS- COMÉRCIO DE PEÇAS E ACESSÓRIOS AUTO, L	909,77	1.302,19	
2211016015 AGRIFER-EQUIPAMENTOS AGRICOLAS E INDUSTRIAIS, LDA.	2.651,23	859,78	
2211016193 PRODGRAF-PRODUÇÕES GRÁFICAS DE J.A. MADEIRA GONÇAL	0,00	736,75	
2211016307 FARMÁCIA FILIPE - SARA FILIPA R. OLIVEIRA, UNIPESS	17,76	0,00	
2211016330 VIVEIROS JUCA- JARDINS URBANOS E CRIAÇÃO DE AMBIEN	2.650,00	0,00	
2211016361 EDP COMERCIAL-COMERCIALIZAÇÃO DE ENERGIA, S.A.	4.347,23	3.877,94	
2211016370 O SOM DAS PALAVRAS, UNIPESSOAL, LDA.	738,00	0,00	
2211016452 HIGIENOVA-HIGIENE E LIMPEZA INDUSTRIAL, LDA.	761,99	449,81	
2211016485 RICARDO MIGUEL BORGES PINHEIRO	0,00	46,50	
2211016669 ORONA PORTUGAL, LDA.	0,00	885,60	

paulacampinho

Pag. 6 de 31



Município de Barcelos

Endividamento - Outras Dívidas a Terceiros

Ano: 2015

Caracterização da dívida	Dívida em 1 de janeiro	Dívida em 31 de dezembro	Observações
2211016700 COSTA & RODRIGUES II, LDA	349,80	300,00	
2211017037 PRAZER DO PÃO, UNIPESSOAL, LDA.	24,60	219,45	
2211017438 JOÃO RODRIGUES TORRES VEIGA	32,00	72,00	
2211017508 ITEN SOLUTIONS-SITEMAS DE INFORMAÇÃO, S.A.	371,26	0,00	
2211017603 CIMAI-ENGENHARIA E QUÍMICA AVANÇADA, S.A.	0,00	673,57	
2211017653 GONÇALO & ADELINO, LDA.	0,00	4.608,07	
2211017717 SOLAVAC-CLIMATIZAÇÃO E ENERGIAS RENOVÁVEIS, LDA.	0,00	246,00	
2211017743 JOSÉ MANUEL CARVALHO MATOS	100,00	0,00	
2211017779 LUSINFO II - MULTIMÉDIA, S.A.	13.091,25	0,00	
2211017805 ELEMENTAR AMPER-MANUTENÇÃO REPARAÇÃO UNIPESSOAL	974,46	1.489,95	
2211017834 HORTO DA RIBEIRINHA ESPAÇOS VERDES, LDA.	258,30	0,00	
2211017841 VITOR MANUEL RODRIGUES REGO PEREIRA UNIPESSOAL LDA	1.362,84	0,00	
2211017966 BOSQUE ATLÂNTICO-CESTRARIA E GESTÃO CINEGÉTICA, UNI	1.476,00	0,00	
2211017994 ID3 DESIGN E PUBLICIDADE, LDA.	147,60	448,09	
2211018008 A. F. COSTA-COMERCIALIZAÇÃO DE PRODUTOS DE JARDINA	10.243,16	0,00	
2211018068 JOÃO PEDRO BARROS DA COSTA E VALE MEIRA	100,00	0,00	
2211018110 HIGICASTRO, UNIPESSOAL LDA	0,00	1.107,00	
2211018118 MATOS COELHO RODRIGUES, LDA	147,60	0,00	
2211018158 ANTONIO DE ARAÚJO FERNANDES	135,91	0,00	
2211018575 LCPower - LUIS CARNEIRO SOLUÇÕES DE ENERGIA SA	200,49	0,00	
2211018779 AR DE FILMES, LDA.	1.830,50	0,00	
2211018901 PINTO & CRUZ-SERVIÇOS DE MANUTENÇÃO, S.A.	641,52	0,00	
2211018948 A T A ASSISTÊNCIA TÉCNICA AUDIOVISUAIS UNIPESSOA	264,45	0,00	
2211018958 BP PORTUGAL - COMERCIO DE COMBUSTIVEIS E LUBRIFICA	0,00	19.037,24	
2211019019 VIVEIROS DE CASTROMIL, LDA.	0,00	360,00	
2211019020 ARTÁRVORES - VIVEIROS, LDA.	0,00	360,45	
2211019080 IRMÃOS RAMÔA-COMÉRCIO E INDÚSTRIA DE PNEUS, LDA	0,00	4.364,37	
2211019095 MUNDI SOCKS, LDA.	0,00	18.847,42	



Município de Barcelos

Endividamento - Outras Dívidas a Terceiros

Ano: 2015

	Caracterização da dívida	Dívida em 1 de janeiro	Dívida em 31 de dezembro	Observações
2211019100	ABREU E PEDRA HIGIENE E BEM ESTAR, LDA	0,00	156,46	
2211019149	QUIMÍTÉCNICA.COM-COMÉRCIO E INDUSTRIA QUÍMICA S A	0,00	580,25	
2211019151	MCM - MOREIRA CRUZ E MAGALHÃES, LDA	0,00	4.062,43	
2211019173	NAN AUDIOVISUAIS - REPRESENTAÇÃO E DISTRIBUIÇÃO DE	0,00	477,12	
2211019348	WISESOMA-ENVIRONMENTAL SOLUTIONS, LDA.	0,00	1.141,44	
2211019385	NOVAIS & FERREIRA-COMBUSTÍVEIS, LDA.	0,00	2.773,41	
2211019457	INSTITUTO DE FORMAÇÃO E TRANSPORTES - PASSOS DE SÁ	0,00	510,00	
2211019480	PAULO MANUEL GOMES PINHEIRO	0,00	22,50	
2211019494	GRÁFICAS CELARAYN, SA	0,00	850,00	
2211019518	EDUARDO BARROS FERRAGENS, UNIPESSOAL, LDA	0,00	55,00	
2211019519	J. J. CARVALHO, UNIPESSOAL, LDA.	0,00	1.111,26	
2211019533	RECAMBIOS BARREIRO, SUCURSAL EM PORTUGAL, LDA	0,00	613,59	
2211019555	MARTA PEREIRA EVANGELISTA	0,00	2.384,55	
2212000097	MINHO BUS TRANSPORTES DO MINHO SOCIEDADE UNIPESSO.	67.270,62	85.985,90	
2212000099	C P - COMBOIOS DE PORTUGAL EPE	0,00	2.189,77	
2212000102	RODOVIÁRIA D ENTRE DOURO E MINHO, S.A.	44.454,42	53.195,60	
2212000111	ARRIVA PORTUGAL-TRANSPORTES, LDA.	63.474,78	61.756,90	
2212002188	TÁXI CANTINENSE, LDA.	1.085,03	0,00	
2212004487	AUTO VIAÇÃO DO MINHO, LDA.	2.253,55	2.751,35	
2212006481	LITORAL NORTE-TRANSPORTES RODOVIÁRIOS DE PASSAGEIF	306,70	374,80	
2212007202	TÁXIS FILIPE, LDA.	1.529,75	0,00	
2212007364	ANTÓNIO MANUEL VIEIRA SANTOS PEREIRA	402,58	0,00	
2212014493	TÁXIS AVENIDA DE BARCELOS, LDA.	42,29	0,00	
	<b>Total de Rúbrica de Balanço</b>	<b>487.439,22</b>	<b>517.233,94</b>	
228000006	FIDELIDADE-COMPANHIA DE SEGUROS, S.A.	12.070,45	15.556,83	
228000010	COOPERATIVA ELECTRICA DO VALE D'ESTE-CRL	17.594,14	18.887,58	
228000012	JOSE LUIS CORREIA & CIA LDA - PAPELARIA LIZ	0,00	20,56	
228000013	EIMAL - EMP.IND. MAD. SILVEIROS, LDA.	639,03	639,03	

Paula Campinho

Pag. 8 de 31

Município de Barcelos

Endividamento - Outras Dívidas a Terceiros

Ano: 2015

	Caracterização da dívida	Dívida em 1 de janeiro	Dívida em 31 de dezembro	Observações
228000022	MEO - SERVIÇOS DE COMUNICAÇÕES E MULTIMÉDIA, S.A.	122,92	86,05	
228000026	SOLAR REAL - IND.HOTELEIRA RESTAURAÇÃO, LDA.	30,00	430,55	
228000027	BELTRÃO COELHO (MINHO), LDA.	64,20	64,20	
228000030	FÓLIO - COMUNICAÇÃO GLOBAL, LDA.	375,56	375,56	
228000056	AGRUPAMENTO VERTICAL DE ESCOLAS DE VILA COVA	0,00	905,52	
228000066	COMPANHIA EDITORA DO MINHO, S.A.	299,28	299,28	
228000075	BARCELGRÁFICA - TIPOGRAFIA E LITOGRAFIA, LDA.	202,45	639,60	
228000080	GLOBAL NOTÍCIAS PUBLICAÇÕES, S.A.	880,52	318,82	
228000084	BARCEL TÉCNICA - MATERIAL ELÉCTRICO, LDA	40,85	40,85	
228000092	A CIMENTEIRA DO LOURO, S.A.	128,80	73,60	
228000093	CONSTRUPEDREGAL-PEDREIRA DE J.C. ALVES & FILHOS, L	65,45	65,45	
228000094	ANTÓNIO DA COSTA CARVALHO & Cª, LDA.	2.016,03	2.016,03	
228000097	MINHO BUS TRANSPORTES DO MINHO SOCIEDADE UNIPESSO.	0,00	68.553,20	
228000099	C P - COMBOIOS DE PORTUGAL EPE	1.232,39	48,30	
228000102	RODOVIÁRIA D ENTRE DOURO E MINHO, S.A.	0,00	47.994,60	
228000111	ARRIVA PORTUGAL-TRANSPORTES, LDA.	0,00	595,30	
228000139	ESSIEL LIMPEZAS, LDA	5.330,21	1.700,06	
228000142	FARQUIM-SOCIEDADE COMÉRCIO DE ELECTRODOMÉSTICOS,	4.267,25	4.319,27	
228000154	MEAGRIVA - COMÉRCIO E REPARAÇÕES DE MÁQUINAS AGRÍC	0,00	2.534,44	
228000158	CERTOMA - COMÉRCIO TÉCNICO DE MÁQUINAS, LDA	0,00	1.540,13	
228000165	AUTO - SUECO (MINHO), S.A.	41,41	41,41	
228000166	SEPREM - SERVIÇOS DE PRECISÃO DO MINHO, LDA	87,65	87,65	
228000177	ANACOM AUTORIDADE NACIONAL DE COMUNICAÇÕES	0,00	2.000,00	
228000187	REPSOL PORTUGUESA, S.A.	43,39	0,00	
228000190	COOPERATIVA AGRÍCOLA DE BARCELOS, CRL	246,00	246,00	
228000194	MANUEL OLIVEIRA CAMPOS	135,01	135,01	
228000297	MAJOR - PUBLICIDADE E DESENHO GRÁFICO, LDA	1.495,83	937,26	
228000299	RESULIMA VALORIZAÇÃO E TRATAMENTO DE RESÍDUOS SÓLI	173.009,38	94.069,25	

paulacampinho

Pag. 9 de 31



Município de Barcelos

Ano: 2015

Endividamento - Outras Dívidas a Terceiros

Caracterização da dívida	Dívida em 1 de janeiro	Dívida em 31 de dezembro	Observações
228000310 CTT-CORREIOS DE PORTUGAL, S.A.	6.441,19	56.238,94	
228000338 PETROGAL - PETRÓLEOS DE PORTUGAL, S.A.	0,00	2.060,79	
228000348 NORTABA - COMÉRCIO E DISTRIBUIÇÃO DE ÁGUA, LDA	1.123,74	1.123,74	
228000405 ANTÓNIO DUARTE, UNIPessoal, LDA	384,38	0,00	
228000407 DIGICANOLA - COM. DE EQUIP.PARA ESCRITÓRIO, LDA	120,00	120,00	
228000460 CARCLASSE-COMÉRCIO DE AUTOMÓVEIS, S.A.	1.751,94	0,00	
228000462 TACÓMINHO-REPARAÇÃO DE TACÓGRAFOS UNIPessoal, LDA	0,00	138,95	
228000466 RECAUCHUTAGEM RAMÔA, S.A.	850,82	0,00	
228000472 SCHMITT - ELEVADORES, LDA	801,35	1.817,33	
228000474 GRUPNOR GRUPO PORTUGUÊS DE ELEVADORES DO NORTE,	1.075,56	12.564,58	
228000720 CORPO VOLUNTÁRIO DE SALVAÇÃO PÚBLICA BARCELINENSE	4.083,29	0,00	
228000794 EMPRESA MUNICIPAL EDUCAÇÃO CULTURA BARCELOS, E.M.	138,00	88,50	
228000797 CENTRO DE BEM ESTAR SOCIAL DE ALHEIRA	1.236,76	1.567,02	
228000800 ALEXANDRE BARBOSA BORGES, SA	223.374,83	223.374,83	
228000804 VILACELOS - CONSTRUÇÕES, LDA.	1.029,54	0,00	
228000807 EUSÉBIOS & FILHOS, SA	37.416,07	37.416,07	
228000811 IRMÃOS OLIVEIRA PINTO, LDA	1.476,00	0,00	
228000813 ELEVOLUTION - ENGENHARIA, SA	290,02	290,02	
228000838 RESOPRE - SOC. REV. APARELHOS DE PRECISÃO, S.A.	0,00	924,10	
228000862 BOMBEIROS VOLUNTÁRIOS DE VIATODOS	0,00	5.518,32	
228000900 TINTAS ROBBIALAC, S.A.	423,11	0,00	
228000939 ASSOCIAÇÃO BANDEIRA AZUL DA EUROPA	45,00	45,00	
228000944 IGAP - INSTITUTO DE GESTÃO E ADMINISTRAÇÃO PÚBLI	0,00	150,00	
228001064 POLÍCIA SEGURANÇA PÚBLICA	10.479,28	37,11	
228001106 JOSÉ EVANGELISTA PINTO DE AZEVEDO	1.641,37	0,00	
228001245 CENTRO SOCIAL PAROQUIAL IMACULADO CORAÇÃO DE MARIA/	6.518,96	8.895,86	
228001371 CENTRO SOCIAL E PAROQUIAL DE FRAGOSO	0,00	901,64	
228001395 RED-RELVADOS E EQUIPAMENTOS DESPORTIVOS, LDA	0,00	71,68	

paulacampinho

Pag. 10 de 31



Município de Barcelos

Endividamento - Outras Dívidas a Terceiros

Ano: 2015

	Caracterização da dívida	Dívida em 1 de janeiro	Dívida em 31 de dezembro	Observações
228001523	VIAGENS ABREU, S.A.	0,00	1.202,54	
228001532	SOCIEDADE PORTUGUESA DE AUTORES	10.428,00	0,00	
228001689	VIDROCÁVADO, LDA.	7,43	7,43	
228001744	BRAGAPARQUES, SA	4,00	4,00	
228001868	STAPLES PORTUGAL-EQUIPAMENTO DE ESCRITÓRIO, LDA.	0,00	10,27	
228001872	BAGOEIRA - EMPREENDIMENTOS HOTELEIROS, LDA.	2.532,25	0,00	
228001903	REPROFAX - EQUIPAMENTOS DE ESCRITÓRIO, LDA.	0,00	246,00	
228001966	GASAIR LDA.	48,80	24,20	
228001973	CENTRO SOCIAL S. TEOTÓNIO	4.742,05	0,00	
228001975	CENTRO SOCIAL DE CULTURA E RECREIO DA SILVA	0,00	6.518,80	
228001979	CENTRO SOCIAL DE AGUIAR BARCELOS	0,00	9.754,10	
228001981	CENTRO DE ASSISTÊNCIA SOCIAL DE BALUGÃES	572,32	709,52	
228001982	CENTRO SOCIAL DE DURRÃES	0,00	3.866,93	
228002126	PIMENTA DE CASTRO & TEIXEIRA, LDA	1.591,67	1.591,67	
228002239	ARTE BELAFLOR FLORISTA, LDA	25,01	25,01	
228002324	AUTO-SUECO, LDA.	0,00	738,00	
228002329	AIPEL - ASSOC. INSPECTORES PORTUENSES DE ELEVADORE	0,00	694,21	
228002600	CENTRO SOCIAL CULTURAL E RECREATIVO ABEL VARZIM	3.748,79	3.895,85	
228002607	CÂNDIDO BASTOS - COMÉRCIO DE MÁQUINAS E EQUIPAMENT	0,00	61,52	
228002702	MARIA INÊS CALISTO MACHADO	110,70	0,00	
228002725	POST CONTACTO - CORREIO PUBLICITÁRIO, LDA	1.200,63	0,00	
228002861	SARMENTO, MARTINS & FERNANDES, S.A	0,00	30,60	
228002888	PIMENTA DO VALE - LABORATÓRIOS, LDA.	0,00	1.057,80	
228002917	AVIC AUTOCARROS E VIAGENS IRMÃOS CUNHA, LDA.	0,00	166,00	
228002922	ADERE MINHO-ASSOCIAÇÃO P/O DESENVOLVIMENTO REGION	590,40	0,00	
228003011	F3M - INFORMATION SYSTEMS, SA	0,00	457,25	
228003032	ALBERGARIA RESIDENCIAL DO TERÇO - DE FILIPE SOUSA,	0,00	34,00	
228003493	ADB- ÁGUAS DE BARCELOS, S.A.	39.827,51	1.333,54	

paulacampinho

Pag. 11 de 31

Município de Barcelos

Endividamento - Outras Dívidas a Terceiros

Ano: 2015

	Caracterização da dívida	Dívida em 1 de janeiro	Dívida em 31 de dezembro	Observações
228003499	CENTRO DE BEM-ESTAR SOCIAL DE BARQUEIROS	2.695,00	3.502,89	
228003512	JET COOLER - AGUAS E CAFES, S.A.	0,00	48,15	
228003567	AGRUPAMENTO VERTICAL DE ESCOLAS DE FRAGOSO	0,00	676,50	
228003628	IF- ARTE, COMUNICAÇÃO E IMAGEM, LDA	5.880,60	5.880,60	
228003664	NOS COMUNICAÇÕES, S.A.	0,00	588,61	
228003672	VIA VERDE PORTUGAL- GESTÃO DE SIST.ELECT.COBRANÇA,	1.818,25	3.311,61	
228003884	TORRE MARCO - COMERCIO DE TRACTORES E ALFAIAS AGRÍ	425,48	118,78	
228003934	MARIA FÁTIMA DO VALE BARBOSA	25,00	0,00	
228004343	CONSERVATÓRIA DO REGISTO PREDIAL COMERCIAL E AUTOM	2,00	2,00	
228004433	MEDIANA- SOCIEDADE GESTORA DE IMAGEM E COMUNICAÇ	0,00	7.163,03	
228004568	GRÁFICA VILAVARENSE ARTES GRÁFICAS, LDA.	0,00	266,78	
228004923	ASSOCIAÇÃO SOCIAL CULTURAL E RECREATIVA DE CHORENT	8.216,01	8.616,19	
228004926	SOLRED S.A.	75,00	0,00	
228005239	ORLANDO XAVIER DA COSTA MARTINS	438,75	441,60	
228005241	RESTAURANTE GALLIANO- SALTEADO D' IDEIAS-RESTAURAC	757,18	375,42	
228005335	ADÉLIO ARANTES LETRAS	21,00	0,00	
228005363	ASSOCIAÇÃO FLORESTAL DO CÁVADO	7.500,00	4.612,50	
228005409	PAULO MANUEL DA SILVA DA COSTA	652,27	515,38	
228005472	PLURI-DIVERTE - EXPLORAÇÃO DE EQUIPAMENTOS DE DIVE	809,94	0,00	
228005831	DESIBAR - DESINFECÇÕES DE BARCELOS, LDA	0,00	1.568,25	
228005857	ESTADO MAIOR DO EXÉRCITO	0,00	2.829,00	
228005862	FUNDAÇÃO DE SERRALVES	20.000,00	0,00	
228006038	RICARDO XAVIER GOMES VILAS BOAS	0,00	997,66	
228006106	PAULO ALEXANDRE FERNANDES TEIXEIRA	150,00	0,00	
228006202	VORTAL, COMÉRCIO ELECTRÓNICO, CONSULTORIA E MULTIM	2.241,68	2.241,68	
228006499	JOSÉ ANTÓNIO DE MAGALHÃES GOMES	250,00	0,00	
228006578	ISABEL CRISTINA LOBO MONTEIRO MIRANDA	0,00	660,01	
228006682	EDP SERVIÇO UNIVERSAL, S.A.	67.759,90	60.541,88	



Município de Barcelos

Endividamento - Outras Dívidas a Terceiros

Ano: 2015

	Caracterização da dívida	Dívida em 1 de janeiro	Dívida em 31 de dezembro	Observações
228007202	TÁXIS FILIPE, LDA.	1.665,25	0,00	
228007237	VODAFONE PORTUGAL COMUNICAÇÕES PESSOAIS, S.A.	6.695,66	3.866,89	
228007242	CENTRAL TÁXIS VAI BEM, LDA	1.213,00	0,00	
228007309	TURISMO DO PORTO E NORTE DE PORTUGAL	0,00	3.075,00	
228007336	MARIA ROSA DA SILVA GARRIDO	39,36	51,66	
228007364	ANTÓNIO MANUEL VIEIRA SANTOS PEREIRA	0,00	930,68	
228007367	MINI MERCADO SIMONE - JORGE PEREIRA DA SILVA	10,70	10,70	
228007368	NUNO CEREJEIRA NAMORA, PEDRO MARINHO FALCÃO & ASSO	102,00	1.704,00	
228007377	UNIVERSIDADE DO PORTO	2.214,00	0,00	
228007520	ISABEL MOTA & MAXIMINO MOTA, SROC	1.549,80	1.549,80	
228007529	MATEUS COSTA & FILHOS, LDA.	33,64	75,74	
228007705	QUATRÓNICA - SOCIEDADE DE REPRESENTAÇÕES E SERVIÇO	5.904,00	7.380,00	
228007835	BARBOT - INDÚSTRIA DE TINTAS, S.A.	2,64	2,64	
228007841	GLOBINOPLIA, UNIP., LDA.	0,00	611,06	
228007869	AUTO CHAVEMOR-INSPECÇÕES TÉCNICAS DE VEÍCULOS, S.A	281,57	274,50	
228007874	COMUNIDADE INTERMUNICIPAL DO MINHO LIMA	2.379,98	1.404,73	
228007878	NUSOM, PRODUÇÃO DE EVENTOS, UNIP., LDA.	430,50	430,50	
228007893	CERTILINK, LDA.	0,00	2.019,66	
228007934	PESTINHA PROTEÇÃO AMBIENTAL, LDA.	347,48	0,00	
228008015	FAMINHO INSTRUMENTOS MUSICAIS, LDA.	530,13	1.504,02	
228011170	STOP. S AUTO GEST UNIPESSOAL, LDA.	1.650,00	0,00	
228011839	AVACPORT, LDA	0,00	3.284,10	
228012518	PROJECTIME II -SOLUÇÕES INTEGRADAS, LDA.	1.537,50	0,00	
228012648	BARCUL-SOCIEDADE DE COMUNICAÇÃO E CULTURA DE BARCI	226,70	160,71	
228012792	VIALIVRE, S.A.	12,02	28,65	
228013140	G PROTECT-SEGURANÇA PRIVADA, UNIPESSOAL, LDA.	241,47	0,00	
228013228	AUTO-SUECO II AUTOMÓVEIS, S.A.	0,00	178,48	
228013384	ABILHEIRA E FIGUEIREDO, LDA	598,50	598,50	

paulacampinho

Pag. 13 de 31



Município de Barcelos

Endividamento - Outras Dívidas a Terceiros

Ano: 2015

	Caracterização da dívida	Dívida em 1 de janeiro	Dívida em 31 de dezembro	Observações
228014859	WURTH PORTUGAL - TECNICA DE MONTAGEM, LDA	0,00	276,75	
228016211	CANON PORTUGAL, SA	43,05	43,05	
228016217	FIXALARMES- UNIPESOAL, LDA	0,00	6.491,63	
228016227	EXPRESSMOBIL, LDA	193,11	0,00	
228016355	N.V.E. - ENGENHARIAS, S.A.	12.918,77	19.211,84	
228016357	ISAQUE CARVALHO, UNIPESOAL, LDA.	0,00	1.934,50	
228016361	EDP COMERCIAL-COMERCIALIZAÇÃO DE ENERGIA, S.A.	10.111,95	37.960,40	
228016396	BQ-DESIGN DE COMUNICAÇÃO, LDA.	307,50	0,00	
228016569	SCHNEIDER ELECTRIC PORTUGAL, LDA.	538,74	0,00	
228016575	Rosa Cristiana Portela de Sá	0,00	660,01	
228016621	RIBALTAFELIZ - UNIPESOAL, LDA.	220,00	0,00	
228016669	ORONA PORTUGAL, LDA.	1.377,40	0,00	
228016700	COSTA & RODRIGUES II, LDA	0,00	190,00	
228017603	CIMAI-ENGENHARIA E QUÍMICA AVANÇADA, S.A.	673,57	0,00	
228017604	ELISABETE DA CRUZ COELHO GONÇALVES	250,00	0,00	
228017653	GONÇALO & ADELINO, LDA.	2.400,04	0,00	
228017736	TIAGO AMADEU FIGUEIREDO DE CARVALHO FERREIRA	250,00	0,00	
228017779	LUSOINFO II - MULTIMÉDIA, S.A.	0,00	9.156,80	
228017827	PÉ DE ANJO DE SUSANA SANTOS, UNIPESOAL LDA.	246,00	0,00	
228017871	BUREAU VERITAS RINAVE, UNIPESOAL, LDA	0,00	369,00	
228017877	CAFÉ PASTELARIA ARANTES, LDA.	560,36	0,00	
228017915	MÁRCIA ISABEL LINHARES DA SILVA	123,00	0,00	
228017950	NELSON BOTELHO - UNIPESOAL, LDA	581,18	0,00	
228017973	DIREÇÃO-GERAL DOS ESTABELECIMENTOS ESCOLARES	0,00	90.969,50	
228017981	NUNO MANUEL GOUVEIA DA SILVA	0,00	50,00	
228018011	BRINDE ORIGINAL DE OLÍVIA CONCEIÇÃO OLIVEIRA FREIT	0,00	4,11	
228018080	NUNO FILIPE FREITAS DA SILVA	450,00	0,00	
228018109	ENOR-ELEVAÇÃO E EQUIPAMENTOS INDUSTRIAIS, LDA.	0,00	2.027,70	

paulacampinho

Pag. 14 de 31

Município de Barcelos

Endividamento - Outras Dívidas a Terceiros

Ano: 2015

	Caracterização da dívida	Dívida em 1 de janeiro	Dívida em 31 de dezembro	Observações
228018325	SHUTTERSTOCK (UK) LDT	440,34	0,00	
228018574	CARRIER PORTUGAL AR CONDICIONADO LDA	256,23	0,00	
228018896	Júlia da Conceição Silva Soares	0,00	172,44	
228018897	Isabel Maria da Silva Ribeiro Martins	303,75	356,16	
228018900	FIGURAGULOSA UNIPessoal LDA	5.407,65	0,00	
228018901	PINTO & CRUZ-SERVIÇOS DE MANUTENÇÃO, S.A.	641,52	321,99	
228018936	EXPRESSÃO COMPANHIA DE TEATRO DE SANTO TIRSO	150,00	0,00	
228018958	BP PORTUGAL - COMERCIO DE COMBUSTIVEIS E LUBRIFICA	0,00	3.930,20	
228018959	RUI FILIPE CAMPINHO OLIVEIRA	400,00	0,00	
228018972	SELECT DREAMS, LDA.	0,00	4.428,00	
228018990	NEDIP NÚCLEO DE ESTUDOS DE DIREITO - IUS PUBBLICUM	0,00	50,00	
228019015	TRANSPORTES CÁ VAI SINTRA, LDA.	0,00	738,00	
228019094	DIE APPEL CONSULTORIA PARA OS NEGÓCIOS, LDA	0,00	6.150,00	
228019149	QUIMÍTICA.COM-COMÉRCIO E INDUSTRIA QUÍMICA SA	0,00	1.377,60	
228019151	MCM - MOREIRA CRUZ E MAGALHÃES, LDA	0,00	828,61	
228019203	NUMATIC INTERNATIONAL UNIPessoal LDA	0,00	163,61	
228019367	CARLA MARGARIDA MIRANDA DA SILVA PEREIRA	0,00	660,01	
228019389	CEDIS CONSULTORES EM SISTEMAS DE INFORMAÇÃO E INFO	0,00	553,50	
228019417	CTT CONTACTO, S.A.	0,00	8.080,50	
228019437	BRUNO MANUEL VINAGRE PIRES PACHECO	0,00	615,00	
228019469	RUI JORGE E PINHO DA SILVA RAMOS	0,00	200,00	
228019484	ASSOCIAÇÃO PORTUGUESA DE EDUCAÇÃO AMBIENTAL	0,00	61,99	
228019485	AROUND EUROPE ADVISORS, LDA.	0,00	833,33	
228019521	LÍLIA MARINA PEREIRA DA CUNHA	0,00	412,50	
228019571	TRIBUNAL CONTAS - COFRE PRIVATIVO DA SEDE	0,00	30,68	
228019712	BIOESTE - VALORIZAÇÃO DE ÓLEOS VEGETAIS USADOS, LDA	0,00	1,23	
	<b>Total de Rúbrica de Balanço</b>	772.776,49	984.406,29	
24211	Trabalho dependente	87.896,00	99.874,00	

paulacampinho

Pag. 15 de 31



## Município de Barcelos

### Endividamento - Outras Dívidas a Terceiros

Ano: 2015

Caracterização da dívida	Dívida em 1 de janeiro	Dívida em 31 de dezembro	Observações
24221 Rendimentos Profissionais	8.091,85	6.099,50	
24231 Capitais	1.000,00	1.000,00	
24241 Prediais	659,23	418,64	
24251 TESOUREIRO DA CÂMARA MUNICIPAL DE BARCELOS	2.896,30	2.896,30	
24261 DIREÇÃO GERAL DO TESOUREIRO	404,85	0,00	
24421 Autantes e Participantes	17,17	17,17	
2451211 Desc. Venc., Sal., Emol., Custas e Outros	55.474,58	55.452,20	
245311 Taxa Social Unica	23.693,19	23.689,03	
245321 Retenção até 25% - Dec. Lei 411/91 de 17/10	134,85	1.114,35	
24922 SAD/PSP	28,37	28,37	
249901 Penhoras - DGCI	0,00	372,60	
<b>Total de Rúbrica de Balanço</b>	<b>180.296,39</b>	<b>190.962,16</b>	
261101000137 ULTRITUR-SOCIEDADE DE EMPREENDIMIENTOS MERCANTIS E	6.391,59	6.391,59	
261101000192 PEDREIRA DA FRANQUEIRA, LDA	0,00	13.618,59	
261101000810 IRMÃOS BARRETO, LDA	21.463,02	0,00	
261101000812 MARTINS & FILHOS, SA	149.868,41	0,00	
261101000818 SOCIEDADE DE CONSTRUÇÕES PEDROSA & BARRETO, LDA	1.093,21	72.426,62	
261101000832 MARTINSPRESTIGE II	12.243,00	0,00	
261101001844 CDI-COMPANHIA DISTRIBUIDORA DE INFORMÁTICA, LDA.	23,25	0,00	
261101003857 SÁ MACHADO & FILHOS,	17.658,86	17.658,86	
261101016494 PORFÍRIO BARRETO UNIPESSOAL, LDA.	0,00	5.750,50	
261101017753 GRANITOAMARES, LDA	0,00	111.171,20	
261101017820 NORURB. S.A.	0,00	30.831,12	
261101019408 COFIJO - CONSTRUÇÕES, LDA.	0,00	8.015,05	
261101019409 GESNITRAM-SOCIEDADE IMOBILIÁRIA, S.A.	0,00	11.713,00	
261102000007 PAPELARIA ALCAIDE - MATERIAIS COMP. ESCRITÓRIO, LD	113,47	0,00	
261102000094 ANTÓNIO DA COSTA CARVALHO & Cª, LDA.	58,31	0,00	
261102000160 VADECA-EQUIPAMENTOS DE LIMPEZA INDUSTRIAL E URBANA	1.064,27	0,00	



Município de Barcelos

Endividamento - Outras Dívidas a Terceiros

Ano: 2015

	Caracterização da dívida	Dívida em 1 de janeiro	Dívida em 31 de dezembro	Observações
261102000297	MAJOR - PUBLICIDADE E DESENHO GRÁFICO, LDA	0,00	895,93	
261102000326	LIVRARIA BERTRAND-SOC.COMÉRCIO LIVREIRO, S.A.	441,91	441,91	
261102000458	PINOFIL - PINHO NOITES E FILHOS, LDA	885,48	0,00	
261102000838	RESOPRE - SOC. REV. APARELHOS DE PRECISÃO, S.A.	0,00	21,59	
261102000913	TOP - INFORMÁTICA, LDA	5.988,26	0,00	
261102000915	ARMANDO FARIA FERNANDES, LDA	134,00	0,00	
261102000972	SISTEL - CARLOS VASCONCELOS & CA., LDA.	100,86	0,00	
261102001106	JOSÉ EVANGELISTA PINTO DE AZEVEDO	59,50	48,00	
261102001191	SOCIEDADE DE CONSTRUÇÕES ANTÓNIO MONTEIRO, LDA.	0,00	1.389,90	
261102001793	JOAQUIM MIRANDA VILAS BOAS - SERRALHARIA CIVIL	4.194,30	0,00	
261102001844	CDI-COMPANHIA DISTRIBUIDORA DE INFORMÁTICA, LDA.	0,00	2.143,52	
261102001868	STAPLES PORTUGAL-EQUIPAMENTO DE ESCRITÓRIO, LDA.	0,00	55,34	
261102001903	REPROFAX - EQUIPAMENTOS DE ESCRITÓRIO, LDA.	0,00	65,07	
261102002136	MEGATRÓNICA INFORMÁTICA E ELECTRÓNICA, LDA	793,71	0,00	
261102002326	BENJAMIM ARAÚJO, LDA.	17.500,00	16.543,50	
261102002339	S.N.S.V. - SOCIEDADE NACIONAL DE SINALIZAÇÃO VERTI	11.923,42	1.131,11	
261102002388	EUROTUX INFORMÁTICA, S.A.	4.710,90	2.583,00	
261102002557	EVEREST EDITORA	0,00	147,06	
261102002976	O VARANDAÓ, LDA.	408,40	346,05	
261102003740	PRADOS DO PEDRO- COMERCIO DE SEMENTES, LDA	0,00	476,00	
261102003884	TORRE MARCO - COMERCIO DE TRACTORES E ALFAIAS AGRI	5.189,99	0,00	
261102004016	FRITEMPO - COMÉRCIO DE EQUIPAMENTOS DE FRIO E AR C	0,00	179,26	
261102004680	ELECTROCELOS - SISTEMAS A. E C. DE BARCELOS, SA	0,00	3.564,55	
261102005008	STRADA, LDA	38,67	0,00	
261102005170	NORTEL-COMÉRCIO DE EQUIPAMENTOS HOTELEIROS, LDA	0,00	575,64	
261102005561	ALG - JOSÉ AUGUSTO DOS SANTOS PEREIRA ALVES	0,00	2.420,64	
261102006122	JÚLIA DA ROCHA FERNANDES DE SOUSA	0,00	60,00	
261102013105	VICTOR MANUEL NOGUEIRA GONÇALVES	0,00	100,00	

Município de Barcelos

Endividamento - Outras Dívidas a Terceiros

Ano: 2015

Caracterização da dívida	Dívida em 1 de janeiro	Dívida em 31 de dezembro	Observações
261102014859 WURTH PORTUGAL - TECNICA DE MONTAGEM, LDA	1.460,01	0,00	
261102014925 ERESERV-MOBILIÁRIO URBANO UNIPESSOAL, LDA.	16.239,69	0,00	
261102016015 AGRIFER-EQUIPAMENTOS AGRICOLAS E INDUSTRIAIS, LDA.	62.036,56	0,00	
261102017508 ITEN SOLUTIONS-SITEMAS DE INFORMACÃO, S.A.	2.301,14	1.807,61	
261102017663 SIFAM-SISTEMAS DE ESCRITÓRIO, LDA.	0,00	2.550,65	
261102017994 ID3 DESIGN E PUBLICIDADE, LDA.	0,00	364,08	
261102018602 CELSO RIBEIRO COELHO	0,00	650,40	
261102018749 VANTEC - TECNOLOGIAS DE VANGUARDA, SISTEMAS DE INF	220,17	0,00	
261102018892 HIDROMASTER CONSERVAÇÃO DE SUPERFICIES LDA	90.958,50	0,00	
261102018910 SYSTEMAIR, S.A.	966,36	0,00	
261102019214 ASSOCIAÇÃO LUZ MÁGICA	0,00	75,00	
261102019389 CEDIS CONSULTORES EM SISTEMAS DE INFORMACÃO E INFO	0,00	167,77	
261102019479 CARDO & FERNANDES, LDA.	0,00	179,07	
261102019507 RAFAEL PARENTE CAPITÃO	0,00	200,00	
261103012646 INPLENITUS, ARQUITECTURA E SOLUÇÕES, UNIPESSOAL, L	982,97	0,00	
<b>Total de Rúbrica de Balanço</b>	<b>437.512,19</b>	<b>316.759,18</b>	
2614003244 CAIXA LEASING E FACTORING, S.A.	63.227,87	63.227,87	
<b>Total de Rúbrica de Balanço</b>	<b>63.227,87</b>	<b>63.227,87</b>	
2618000297 MAJOR - PUBLICIDADE E DESENHO GRÁFICO, LDA	81,18	0,00	
2618000800 ALEXANDRE BARBOSA BORGES,SA	1.681,92	1.681,92	
2618000812 MARTINS & FILHOS,SA	4.898,54	4.898,54	
2618000818 SOCIEDADE DE CONSTRUÇÕES PEDROSA & BARRETO, LDA	122,72	0,00	
2618001191 SOCIEDADE DE CONSTRUÇÕES ANTÓNIO MONTEIRO, LDA.	0,00	18.279,70	
2618001451 JOAO MANUEL DA COSTA LOPES, LDA.	750,30	0,00	
2618002008 F.D.O. - CONSTRUÇÕES,SA	7.066,38	7.066,38	
2618002322 JRTORRES - CONSULTORES DE ENGENHARIA, LDA.	7.687,50	0,00	
2618002388 EUROTUX INFORMÁTICA, S.A.	0,00	4.128,25	
2618003493 ADB- ÁGUAS DE BARCELOS, S.A.	1.011,76	0,00	



# Município de Barcelos

## Endividamento - Outras Dívidas a Terceiros

Ano: 2015

	Caracterização da dívida	Dívida em 1 de janeiro	Dívida em 31 de dezembro	Observações
2618004996	CONSÓRCIO FDO PROJECTOS E FDO CONSTRUÇÕES, S.A.	11.804,19	11.804,19	
2618005412	ANORTE - CONSTRUÇÃO E ENGENHARIA, LDA.	128.382,50	128.382,50	
2618005561	ALG - JOSÉ AUGUSTO DOS SANTOS PEREIRA ALVES	0,00	1.225,99	
2618006152	BARCELFER - COMÉRCIO DE FERRAGENS, LDA.	0,00	90,41	
2618006324	IKEA PORTUGAL - MÓVEIS E DECORAÇÃO, LDA.	0,00	370,98	
2618006748	INSTITUTO SUPERIOR TÉCNICO	0,00	8.853,36	
2618007424	TERRA E PEDRA TERRAPLANAGENS, LDA.	274,94	0,00	
2618014770	COSTEIRA EMPREITEIROS-SOCIEDADE DE CONSTRUÇÕES, S.	1.679,68	0,00	
2618016494	PORFÍRIO BARRETO UNIPESSOAL, LDA.	0,00	6.206,34	
2618017820	NORURB, S.A.	0,00	18.045,81	
2618017840	MAGNELUSA, ELECTRÓNICA, LDA.	2.786,77	0,00	
2618019409	GESNITRAM-SOCIEDADE IMOBILIÁRIA, S.A.	0,00	31.402,50	
2618019448	JAZZ EXPORTAÇÃO DE LIVROS, S.A.	0,00	167,76	
	<b>Total de Rúbrica de Balanço</b>	<b>168.228,38</b>	<b>242.604,63</b>	
263201	STAL-SINDICATO TRABALHADORES ADM. LOCAL	1.397,32	1.463,19	
263202	SINTAP - Sindicato de Trab. Administração Pública	13,73	13,73	
263203	SPEUJE-SINDICATO PORT.ENG.GRAD.U.E.	11,50	11,50	
263204	SINDICATO DOS AGENTES TÉCNICOS ARQ. ENG.	7,50	0,00	
263205	SINDICATO TRABALHADORES FUNÇÃO PÚBLICA DO NORTE	44,99	38,84	
263207	Sindicato Quadros Téc. Estado Ent. Fins Públicos	57,00	66,50	
	<b>Total de Rúbrica de Balanço</b>	<b>1.532,04</b>	<b>1.593,76</b>	
26813019232	FUNDO DO APOIO MUNICIPAL	0,00	376.529,00	
26814019232	FUNDO DO APOIO MUNICIPAL	0,00	1.882.645,18	
268413000200	FREGUESIA DE ABADE DE NEIVA	0,00	500,00	
268413000201	FREGUESIA DE ABORIM	0,00	250,00	
268413000202	FREGUESIA DE ADÃES	0,00	250,00	
268413000204	FREGUESIA DE AIRÓ	0,00	250,00	
268413000205	FREGUESIA DE ALDREU	0,00	250,00	

Paula Campinho

Pág. 19 de 31



Município de Barcelos

Ano: 2015

Endividamento - Outras Dívidas a Terceiros

Caracterização da dívida	Dívida em 1 de janeiro	Dívida em 31 de dezembro	Observações
268413000207	0,00	500,00	
268413000210	453,00	2.500,00	
268413000211	0,00	250,00	
268413000213	0,00	250,00	
268413000214	0,00	500,00	
268413000216	0,00	500,00	
268413000219	9.381,00	500,00	
268413000221	0,00	500,00	
268413000223	0,00	500,00	
268413000224	0,00	306,05	
268413000227	0,00	250,00	
268413000235	14.000,00	250,00	
268413000236	0,00	500,00	
268413000237	0,00	500,00	
268413000238	0,00	750,00	
268413000240	0,00	500,00	
268413000245	0,00	500,00	
268413000246	0,00	500,00	
268413000247	0,00	500,00	
268413000248	0,00	500,00	
268413000250	0,00	500,00	
268413000255	0,00	250,00	
268413000257	0,00	250,00	
268413000258	0,00	250,00	
268413000259	0,00	250,00	
268413000260	0,00	250,00	
268413000262	878,08	2.458,04	
268413000263	0,00	500,00	

Município de Barcelos

Ano: 2015

Endividamento - Outras Dívidas a Terceiros

Caracterização da dívida	Dívida em 1 de janeiro	Dívida em 31 de dezembro	Observações
268413000264	35.000,00	500,00	
268413000266	0,00	500,00	
268413000268	0,00	500,00	
268413000269	0,00	500,00	
268413000271	0,00	250,00	
268413000273	0,00	750,00	
268413000277	25.000,00	500,00	
268413000280	0,00	500,00	
268413000284	0,00	500,00	
268413000288	0,00	500,00	
268413017218	25.000,00	750,00	
268413017219	0,00	750,00	
268413017220	0,00	750,00	
268413017221	0,00	2.750,00	
268413017222	3.000,00	500,00	
268413017223	0,00	828,71	
268413017224	0,00	1.250,00	
268413017225	9.500,00	500,00	
268413017226	0,00	500,00	
268413017227	0,00	500,00	
268413017228	0,00	750,00	
268413017229	0,00	750,00	
268413017230	0,00	500,00	
268413017231	0,00	750,00	
268413017232	0,00	500,00	
268413017233	0,00	500,00	
268413017234	0,00	1.250,00	
268413017235	0,00	750,00	



Município de Barcelos

Ano: 2015

Endividamento - Outras Dívidas a Terceiros

	Caracterização da dívida	Dívida em 1 de janeiro	Dívida em 31 de dezembro	Observações
268421000374	A CAPOEIRA-COMPANHIA DE TEATRO DE BARCELOS	0,00	508,02	
268421000437	FÁBRICA DA IGREJA PAROQUIAL DE NEGREIROS	0,00	1.500,00	
268421000687	ASSOCIAÇÃO DESPORTIVA DE CARVALHAL	847,96	0,00	
268421000720	CORPO VOLUNTÁRIO DE SALVAÇÃO PÚBLICA BARCELINENSE	11.144,90	3.771,82	
268421000861	BOMBEIROS VOLUNTÁRIOS DE BARCELOS	9.388,65	4.220,70	
268421000862	BOMBEIROS VOLUNTÁRIOS DE VIATODOS	12.567,50	2.866,05	
268421001339	COMUNIDADE CRISTA DE ST.ANTÔNIO	6.000,00	0,00	
268421001650	FÁBRICA DA IGREJA PAROQUIAL DE RORIZ	7.915,00	7.915,00	
268421001656	FÁBRICA DA IGREJA PAROQUIAL DE TAMEL S. FINS	2.500,00	2.500,00	
268421001709	ASSOCIAÇÃO RECREATIVA E CULTURAL DE ARCOZELO	3.750,00	0,00	
268421001716	GRUPO SOCIAL ARTISTICO E CULTURAL DE CARAPEÇOS-GSA	1.500,00	0,00	
268421002051	ACRA-ASSOCIAÇÃO SOCIAL, CULTURAL E RECREATIVA DE A	25.076,00	0,00	
268421002433	CLUBE DE FUTEBOL "OS CERAMISTAS"	0,00	12.000,00	
268421002964	CENTRO DESPORTIVO E CULTURAL DE VIATODOS	1.589,03	0,00	
268421003515	ASSOCIAÇÃO CULTURAL RECREATIVA E DESPORTIVA DE QUI	0,00	4.000,00	
268421003737	GRUPO CULTURAL REC. DOS DOZE PARES FRANÇA AUTO FLO	375,00	375,00	
268421003885	ACARF-ASSOCIAÇÃO SOCIAL CULTURAL ARTÍSTICA E RECRE	1.250,00	1.250,00	
268421007884	CASP-CENTRO DE APOIO E SOLIDARIEDADE DA POUSA	20.000,00	0,00	
26844015920	ANA ISABEL DE CARVALHO BARROS DE CALHEIROS E MENES	76,38	0,00	
268490003313	APACEJIG-ASSOCIAÇÃO DE PAIS E AMIGOS ESCOLA E J. I	270,00	0,00	
268490004183	ASSOCIAÇÃO DE PAIS E ENCARREGADOS DE EDUCAÇÃO DA E	17.500,00	17.500,00	
268490004429	APAQUE-ASSOCIAÇÃO DE PAIS E AMIGOS DOS ALUNOS DE P	0,00	1.200,00	
268490006767	ASSOCIAÇÃO MOTARD DE ABADE DO NEIVA	1.300,00	0,00	
26849014908	GRUPO DE TEATRO AMADOR DA POUSA "O BRANSELHO"	375,00	375,00	
26849015130	ASSOCIAÇÃO CANTORAL E ATONAL DE BARCELOS	5.000,00	0,00	
26849019550	ASSOCIAÇÃO PAIS E ENC. EDUC. DO CENTRO ESCOLAR ANT	0,00	6.600,00	
2685102	Por Forn. Imobilizado 2004	39.059,04	43.826,57	
2685110100130	Pav.CV do Lugar do Rego até EM 559 Pousa	640,99	640,99	

*Handwritten signature*



Município de Barcelos

Ano: 2015

Endividamento - Outras Dívidas a Terceiros


Caracterização da dívida	Dívida em 1 de janeiro	Dívida em 31 de dezembro	Observações
Reab.Pav.R.Filipa Borges Av.S.Jose R.Olhal	505,15	505,15	
Pav.cam. Lugar de Martim D'Além,Martim - 2ª Fase	211,04	211,04	
Pav.EM562-2 entre EB1 Carreira CM1087	374,14	374,14	
Drenagem aguas plv.C1058 Portela Galegos Sta Mari	42,17	42,17	
Pav. Valetas EM542,543,544e557 Gal,Arc,Monte,V.Cov	740,16	740,16	
Rej. pavi. CV2054,entre EM542(Eirogo) e CM1058(Por	370,49	370,49	
Arranj.Urban.,R.Fernando Magalhães	1.183,00	1.183,00	
J.I Av.João Duarte,inf-est.electr.tefef,Arcozelo	1.000,35	1.000,35	
Parque Barrocas,Portão C/ Automatismo Fundo Rampa	200,55	200,55	
Pav.C.V.Lugares Carvalhal e Bacêlo-Galegos S.Maria	5.252,91	5.252,91	
Rep.caminhos Tamel Sta Leocádia,Carapeços e Silva	6.751,68	6.751,68	
Reparação de Caminhos em Palme e Frago	1.929,38	1.929,38	
Ampl. de tijol.no pav. Dep. Ambiente-CMB	87,04	87,04	
Rep. escolas P3,Ig Aldrão,V.F.S.Martinho	665,74	665,74	
Subst.Canelete Partido - Escola Primaria Carapeços	37,50	37,50	
Subst.Tubos PVC P/Tubos Ferro-Esc.Gonçalo Pereira	22,00	22,00	
Repar.Telas e Subst.Saida-Jardim Infancia Roriz	16,50	16,50	
Interv.Emergência Telhado Escola Prim.Perelhal P3	686,50	686,50	
Esc. Prim. Igreja Nova - Caixi. Ext Alpendre Post.	199,75	199,75	
Benef.edif.constr.Alpendre escola EB1 - Creixomil	649,12	649,12	
Pav. Logradouro e Ved. Ext. Esc. Prim. V.F.S.Pedro	222,45	222,45	
Edif.F.Salazar - Conserv.rede Abast. gás	3.659,97	3.659,97	
Rest H. Social, R. Meio R/C Bloco B Fund. Salazar	47,24	47,24	
Restaurο fachada poente edif.R.Irm.S.Romao	57,68	57,68	
Rep. telhado Esc. Primária R. C. S. Eugénia	95,81	95,81	
Obras Salvaguarda inter publico - Tamel S.Verissimo	391,54	391,54	
Rec. Cobertura JI Comp. Escolar V. Boa, Ed. A	75,55	75,55	
Rec. Soalho Sala Sul, R/C, Ed. Escolar Paulinhos	124,11	124,11	

## Município de Barcelos

### Endividamento - Outras Dívidas a Terceiros

Ano: 2015

Caracterização da dívida	Dívida em 1 de janeiro	Dívida em 31 de dezembro	Observações
Limpeza e reparação telhado da EB1 da Pousa	119,60	119,60	
EB1 de Vila Boa S. João - Casa banho Deficientes	89,04	89,04	
EB1 da Silva - Col. de rufo e cumeiras em Zinco	124,72	124,72	
Rep. Anomalias WC Apt. Rosa G. Rodrigues. Q.º Apar	86,80	86,80	
Compl.piscinas Municipais(parque gás)	127,52	127,52	
Arranjos exteriores escolas EB2,3/24T,Vila Seca	5.738,60	5.738,60	
Abast.Ág. e dren.ág.de escola EB2,3/24T,Vila Seca	3.368,47	3.368,47	
Concl trabalhos instalação ETAR, Varzea	174,48	174,48	
Rect.Cabeças Moveis Rede Abast.EN103-1 Perelhal	145,00	0,00	
Pavimentação Caminhos Vicinais em Oliveira	397,55	397,55	
Rede drenagem águas resid.domest.parte - Fornelos	6.624,63	6.624,63	
Pavimentação Rua S. Romão em Milhazes	0,40	0,40	
Pav.ruas Casa Alta e Aldeia em Vilar do Monte	1.144,68	1.144,68	
Arranjo urb.parte nasc.Necessid.Barqueiros/Cristel	14.847,53	11.892,47	
Constr.nova acessibilidade Aldeia Baixo em Fornelos	2.391,55	2.391,55	
Abast.ág.desde Mosqueiro até Ig. Raindo,Lijó	333,32	333,32	
Alimento mina EM561, L. Balaão em Moure	1.049,00	1.049,00	
Pav.div.Vias - Travessa Pijeiros	48,74	48,74	
Pav. div. Vias-Lugar de Pijeiros, S.Joao e Tamariz	162,32	162,32	
Reabil.pavimento EM505-2 entre Chorente/Chavão	294,36	294,36	
Construção parque infantil Urb.David Cunha	107,63	107,63	
Requalificação Av.João Duarte e D.Nuno Alvares Per	33.000,00	33.000,00	
Benef. EM561 desde Sequeade até ao limite do conce	19.250,35	73.062,23	
Exec.conduita elevatória estação elev. Barcelinhos	0,00	14.057,82	
Dren.ág.res. e PLV ao longo raizes, Vila Boa	3.815,20	0,00	
Requalificação Urbana da Rua Dr.º Manuel Pais	73,55	73,55	
Adap piso1 Banc Nasc Estadio M. B.Cen. Emp. Barc.	7.396,75	7.396,75	
Infra-est.elect.,R.Irmãos La Salle,Barcelinhos	466,26	466,26	





## Município de Barcelos

### Endividamento - Outras Dívidas a Terceiros

Ano: 2015

	Caracterização da dívida	Dívida em 1 de janeiro	Dívida em 31 de dezembro	Observações
2685110101202	Ramal fonte Cibernética rotunda Norte, Barcelos	622,67	622,67	
2685110101203	Alt. PT AL e Prot. quadro e comandos na EE Vau, Manh	188,17	188,17	
2685110101204	Inf-est. telef EM556, R.C.STª Eugénia	885,30	885,30	
2685110101205	Iluminação Espaço Envolvente Centro Saúde Barcelos	232,82	232,82	
2685110101206	Iluminação da Rua Santa Marta - Barcelos	603,93	603,93	
2685110101207	Iluminação do Adro da Igreja de Roriz - Barcelos	423,94	423,94	
2685110101208	Iluminação Envolvente Igreja de Arcozelo	880,60	880,60	
2685110101301	Arranj. ext.: muro supor. ao arruam. norte Casa Rio, CMB	269,00	269,00	
2685110101304	Rect. da rasante e rep. do pav. CM1078-3, Encourados	1.713,10	1.713,10	
2685110101306	Rep. de muros suporte CM1519-1, Midões	1.298,60	1.298,60	
2685110101307	Dren. ág. PLV na EM554, Ig UFE, Milhazes	820,57	820,57	
2685110101313	Alar. e pav. CV Monte Luvar, Viatodos	2.204,27	2.204,27	
2685110101315	Rep. Muro Suporte CV do Lug. Outeiro - Adães	431,20	431,20	
2685110101328	CV lugar Quinta Nova freguesia Aguiar	1.721,91	1.721,91	
2685110101332	Arranjo Urbano no Lugar da Costa, na Lama	296,36	296,36	
2685110101334	Pav. ruas Monte Baixo, Capitão, Pça e Fonte Carvalhal	2.007,59	2.007,59	
2685110101336	Alargamento do Caminho no Lugar Cruz, em Milhazes	53,97	53,97	
2685110101337	Sobreel. passag. P/Peões Freg. Conc. Barcelos - 1ª Fase	545,77	545,77	
2685110101341	Drenagem águas plv. Rua Couto - Silva	107,57	107,57	
2685110101342	Req. r. tranv. Av. Paulo Felisberto (Vieia)	143,53	143,53	
2685110101343	Rec. muros suporte na Rua do Xisto - Negreiros	407,90	407,90	
2685110101344	Impl. Passadeira Sob. Peões - Cruz. Regadas, Moure	312,03	0,00	
2685110101345	Reconstrução muro suporte avª Central em Cambeses	345,75	345,75	
2685110101346	Reconstrução muros suporte v. locais freg. Milhazes	1.141,73	1.141,73	
2685110101408	Pav. CV do lg. Outeiro, Cristelo (2ª fase)	2.521,40	2.521,40	
2685110101421	Muros supor aos lgs Feiteira e Estrada, Vilar Monte	2.269,47	2.269,47	
2685110101424	Constr. Abrigos pass. Transp. Colectivo, Tregosa	952,33	0,00	
2685110101448	Alarg. EM306 ao Km 8,5 - Gueral	2.222,34	2.222,34	



Município de Barcelos

Ano: 2015

Endividamento - Outras Dívidas a Terceiros

Caracterização da dívida	Dívida em 1 de janeiro	Dívida em 31 de dezembro	Observações
Arranjo Urbanístico Adro da Igreja de Encourados	5.350,94	0,00	
Alarg.Pav.Peq.troços Cam.Outeiro e Picôto M. Rates	1.795,15	1.795,15	
Pavimentação de caminho acesso Jl T.S. Leocádia	2.257,72	2.257,72	
Beneficiação caminhos vicinais em Alvelos	2.695,64	2.695,64	
Correcção Geom..CM1036 frente cemitério Tregosa	942,39	942,39	
Obras lig.(5ªF),lig.ág.res.Luis Simões ao I.G.E.BCL	0,10	0,10	
Pav.Ruas da Boca, Res. Paroquial e Sobreiro, Adães	2.196,57	2.196,57	
Alarg.e Pavim.caminhos Frijão e Carregosa, Alvito	2.661,83	2.661,83	
Reformulação Paviment Rua Vermil, Vila Boa S. João	3.048,15	3.048,15	
ProL. Dren. Águas Plu. CM1049 até EM543 em Lijó	2.408,75	2.408,75	
Drenagem águas plv. lugar Vila Nova - Porelhal	2.422,61	2.422,61	
Inst. Contentores Subterrâneos Diversas Ruas barc.	991,77	991,77	
Constr.muro suporte EM560 -R.C.Sta Eulália	1.764,10	1.764,10	
Ref. dren. águas Pl. Nascente C. Ferro RCS Eugénia	2.808,82	2.808,82	
Alarg.Pav.rua Urb.Fontainhas -Rio C.Sta. Eulália	645,55	645,55	
Concl.rep.CV's Freg:T.S.Leocadia,Carapeços e Silva	1.799,06	1.799,06	
Pavimentação diversas vias, em Areias S. Vicente	4.632,03	4.632,03	
Pavimentação da Rua Amins, em Chorente	1.209,00	1.209,00	
Pavimentação da rua Fonte Nova e rua 3 Maio Aldreu	4.131,66	4.131,66	
Pavimentação diversas vias em Vila Boa	2.073,54	2.073,54	
Pavimentação cv.lugar Real Bastuço S.João	1.574,38	1.574,38	
Drenos RL45 e 45A Ribeira Lombao Cangostas Lijo	545,10	545,10	
Constr.Rotunda cruz.E M546-1 CM1041-1 Fragoso	1.195,39	1.195,39	
Rede subter.na paragem autocarros colég La Salle	497,14	497,14	
Ilum.públ.area envol à Igreja Matriz e Cast.Mediev	1.075,37	1.075,37	
Rotunda Carmona em Alvito S. Pedro	502,03	502,03	
Ligação entre EM 544 e o CM 1064-1 em Vila Cova	640,98	640,98	
Abast.ág. a realizar na freg. de Alvelos	176,70	176,70	

Município de Barcelos

Endividamento - Outras Dívidas a Terceiros

Ano: 2015

Caracterização da dívida	Dívida em 1 de janeiro	Dívida em 31 de dezembro	Observações
2685110102018 Pavimentação rua Lage e Travessa Tamel S.Fins	874,92	0,00	
2685110102102 Ilum.públ.R.Oliveira,Tomé Sousa e Irmãos S.J.Deus	242,45	242,45	
2685110102201 Ilum.públ.compl.rodov.BCL,lanço rotunda Nte e a pas	1.653,39	1.653,39	
2685110102601 Arranjo urban. do largo da Igreja.freg. Adães	2.274,59	0,00	
2685110102610 Troço CM1052-1 da EM 547-2 ao CM1052 Parque	682,60	682,60	
2685110102612 Pav. Rua Cancelinha e Travessa Loureiros. Feitos	3.356,30	335,63	
2685110102613 Repav.troço CM1079 lugar Outeiro em Pousa	855,17	0,00	
2685110102614 Pav.caminhos lugar Monte em Remelhe	3.131,10	3.131,10	
2685110102615 Pav. rua Caldeirões e Penedo em V.F.S.Martinho	535,49	0,00	
2685110102701 Inf-est. apoio hab.custos contr.Trás Fte, Manhente	4.761,31	4.761,31	
2685110102805 Construção Aqueduto no Lugar da Fonte, Mariz	1.660,30	1.660,30	
2685110103102 Alarg. caminho Estrada Baixo,Arcozelo	1.903,39	1.903,39	
2685110103401 Obr.rep.constr.Alpendre edif.escolar tipo-PC,Panqu	82,79	82,79	
2685110103403 Reab.conj.Fun Salazar,Arc,Blocos:B.F,H,inc.2°esq B	230,10	230,10	
2685110103646 Inst. Bancos Pedra Cemitério Municipal Barcelos	342,00	342,00	
2685110103648 Cor. Geo. Entr. EN205 e EM557 Carregosa-Manhente	1.198,04	1.198,04	
2685110103649 Arranjo Urbanístico da Praceta Mor - Arcozelo	1.084,92	1.084,92	
2685110103656 Reconstr. muro suport rua Pinheiro -Bastuço S.João	412,16	412,16	
2685110103659 Const. bata estac. e passeio acesso Comp. Vila Boa	2.101,16	2.101,16	
2685110103665 Pav. Rua Nova das Almas e Rua do Marco, Carvalhas	1.113,93	1.113,93	
2685110103704 Dren. Ág. Pluv. P Pdr Portela, R J Freg Macieira	467,48	467,48	
2685110103705 Rede drenagem águas residuais em Vilar do Monte	4.773,62	4.773,62	
2685110103806 Rep.cons.edif.escolar tipo PC,incl.arranj.ext,Pous	5.497,59	5.497,59	
2685110103814 Subst.pavimento sala activ.Jard.Inf.Cambeses	80,00	80,00	
2685110103819 Rec. muro suporte EB1/JI de Moure - L. Assento	927,76	927,76	
2685110103820 Obras de adaptação na EB 1 de Vila F.S.Pedro	2.284,24	0,00	
2685110103821 Const. JI e Cantina (I) e Rem. Esc. 1ciclo(II) Viat	9.241,93	1.818,08	
2685110103901 Conl.trab.dren.ág.res.,Macieira Rates(longo EN306)	700,73	700,73	



## Município de Barcelos

### Endividamento - Outras Dívidas a Terceiros

Ano: 2015

Caracterização da dívida	Dívida em 1 de janeiro	Dívida em 31 de dezembro	Observações
Ramal - Museu do Rio	195,24	195,24	
Ramal Tensão p/ Estádio cidade de Barcelos	1.211,71	1.211,71	
Rem.Rua Dr.Júlio Vieira Ramos:Infra-est.Eléctricas	1.916,89	1.916,89	
Rep.equip.elect-mec.estação elev.Ribeira Ptes,Arco	87,94	87,94	
Sist.aquec.ág.sanit. do pav.Municipal,Barcelos	1.197,99	1.197,99	
Pav. CM1082-1 entre EN205-4 e 103,Martim-Trab.Comp	493,67	493,67	
Pav. Rua S. Miguel e Rua S. Paio, Perelhal	359,51	359,51	
Rep.Danos Edif.Particular em Arcozelo - Barcelos	177,49	177,49	
Interv.Fachada da Biblioteca Municipal Barcelos	160,60	160,60	
Execução de Muro de Protecção na Freg. Chorente	190,54	190,54	
Arr.Ext:Muro Sup.Arru.Edif.Bela Vista-G.S.Martinho	0,40	0,40	
Const. Muro Suporte Vedação Esc. Primaria -Alheira	0,27	0,27	
Construção muro suporte lugar Igreja - Cambeses	1.945,24	0,00	
Constr.muro suporte lug.Piadela (CM.1060) Lama	341,67	341,67	
Baía estacionamento EB1 - Fraião T.S. Verissimo	1.184,93	1.184,93	
Reconstrução muro suporte lugar Bário Cambeses	303,88	0,00	
Dren.Águas Res.Lug.Outeiro e Freixeiro-Perelhal	9.181,20	9.181,20	
Const.Pavilhão Desp.Escola EB1,2 e 3 de Vila Cova	4.402,94	4.402,94	
Construção Jardim Infância V. Frescainha S. Pedro	11.120,55	11.120,55	
Ampliação da Escola Primária de Martim	2.894,94	2.894,94	
C.Alp.e Const.Inst.Sanit.Esc.Prim.Outil, M.Rates	397,13	397,13	
Complexo Multiusos de Apoio Esc. Primária Balugães	410,62	410,62	
Construção Jardim Infância V.F.S.Pedro - 2ªFase	2.810,09	702,51	
Complexo Escolar Vila Boa-Edif.D-Bibl. Balnearios	4.189,15	4.189,15	
Vedação Estação elect. EE 04 ,I.g. Monte - R.Covo	457,15	457,15	
Reposição pavimento troço lug.Fonte em Mariz	221,00	221,00	
Colect. sane. Ribeiras da Veiga,Capela,Eirogo,Pont	2.860,50	2.860,50	
Construção Muro Suporte lugar do Souto, Pousa	263,86	263,86	

*(Handwritten signature and date)*



## Município de Barcelos

### Endividamento - Outras Dívidas a Terceiros

Ano: 2015


Caracterização da dívida	Dívida em 1 de janeiro	Dívida em 31 de dezembro	Observações
2685110106803	1.811,09	1.811,09	
2685110107101	284,00	284,00	
2685110107301	495,00	495,00	
2685110107302	377,95	377,95	
2685110107401	3.255,43	3.255,43	
268511010790101	7.003,41	7.003,41	
2685110108201	338,47	338,47	
2685110108401	1.200,63	1.200,63	
2685110108704	2.264,51	2.264,51	
2685110108705	3.203,41	3.203,41	
2685110108706	3.070,99	3.070,99	
2685110108801	730,69	730,69	
2685110108901	891,15	891,15	
2685110109002	137,11	137,11	
2685110109101	984,00	984,00	
2685110109201	8.687,73	8.687,73	
2685110109301	2.848,56	712,14	
2685110109401	633,54	633,54	
2685110109601	532,61	532,61	
2685110109701	157,04	157,04	
2685110109801	1.796,00	1.796,00	
2685110110001	900,44	900,44	
2685110110101	583,59	583,59	
2685110110201	210,00	210,00	
2685110110301	1.038,62	0,00	
2685110110401	15.003,00	15.003,00	
2685110110601	28.249,90	29.216,90	
2685110110701	281,39	281,39	

## Município de Barcelos

### Endividamento - Outras Dívidas a Terceiros

Ano: 2015

	Caracterização da dívida	Dívida em 1 de janeiro	Dívida em 31 de dezembro	Observações
2685110110801	Mais Eficiência Energ. na Iluminação Púb. - Cávado	0,00	37.287,80	
26851201	Bens	1.909,76	1.909,76	
2685201	Outros	2.476,34	2.476,34	
268910202000861	BOMBEIROS VOLUNTÁRIOS DE BARCELOS	10.623,09	2.197,72	
268910202000862	BOMBEIROS VOLUNTÁRIOS DE VIATODOS	10.937,67	4.285,39	
268910203001349	CENTRO CULTURAL DE BARCELOS CORAL DE BARCELOS	5.000,00	5.000,00	
268910203002438	ASSOCIAÇÃO FOLCLÓRICA DE S. MIGUEL DA CARREIRA	625,00	625,00	
268910203012809	TPC-TEATRO POPULAR DE CARAPEÇOS	2.500,00	0,00	
2689199005480	INSTITUTO DE GESTÃO DA TESOURARIA E DA DIVIDA PÚBL	230.588,28	230.588,28	
2689199006322	FUNDAÇÃO ALTER REAL	2.500,00	2.500,00	
2689199006767	ASSOCIAÇÃO MOTARD DE ABADE DO NEIVA	125,00	0,00	
268921002	Cofre de Prev.do Ministério das Finanças	38,96	38,96	
268921003	Serviço Nacional de Bombeiros	847,96	847,96	
268921004	Serviço Estrangeiro e Fronteiras	25,59	0,00	
268921005	Grupo Desp. Cult. dos Trab. C.M.Barcelos	129,00	130,00	
268921006	Instituto Português da Qualidade	368,14	451,24	
26892101002	Cartas de Caçador	41,56	30,03	
26892101006	Impressos	1,50	0,75	
268921015	Assoc. Técnicos Administr. Municipais	12,02	12,02	
2689210161	Tribunais	624,59	711,05	
2689210162	Outros	2.851,92	3.011,90	
2689210163	Taxa de Justiça	257,80	257,80	
268921017	Companhia de Seguros Império	67,98	63,33	
268922	CEF'S	8.400,41	8.400,41	
268924	Diversos 1	150.500,77	94.891,72	
2689271	Honorários Trans. peritos vistorias	0,40	0,40	
26894005480	INSTITUTO DE GESTÃO DA TESOURARIA E DA DIVIDA PÚBL	387.625,49	157.037,21	
	<b>Total de Rúbrica de Balanço</b>	<b>1.502.477,44</b>	<b>3.383.637,35</b>	

  
 [Handwritten signature and initials]

Município de Barcelos

Endividamento - Outras Dívidas a Terceiros

Ano: 2015

Caracterização da dívida	Dívida em 1 de janeiro	Dívida em 31 de dezembro	Observações
212304012303 Ocupação da via pública	38,37	0,00	
<b>Total de Rúbrica de Balanço</b>	<b>38,37</b>	<b>0,00</b>	
<b>Total Geral</b>	<b>3.934.097,03</b>	<b>6.013.394,88</b>	

*Handwritten signatures and initials in blue ink.*

*Handwritten signature in blue ink.*

*Handwritten signature in blue ink.*



Município de Barcelos

Ano: 2015

Endividamento - Outras Dívidas a Terceiros

ANEXO - Operações de Tesouraria Emitidas e Não Cobradas

Caracterização da Dívida	Dívida em 1 de janeiro	Dívida em 31 de dezembro	Observações
24252	47,60	47,60	
2441341	47,79	47,79	
2441342	19,00	13,00	
2441343	41,13	41,13	
2441371	358,00	352,00	
<b>Total de Rúbrica de Balanço</b>	<b>513,52</b>	<b>501,52</b>	
<b>Total Geral</b>	<b>513,52</b>	<b>501,52</b>	

## RESUMO DIÁRIO DA TESOURARIA

Data	Nº Pág.
31/12/2015	1

Número	Ano
252	2015

## Município de Barcelos

Movimentos de Tesouraria	Saldo do dia Anterior	Entrada do Dia	Soma	Salda do Dia	Saldo para o Dia Seguinte
CAIXA	13.653,04	1.443.815,80	1.457.468,84	1.443.815,80	13.653,04
FUNDOS DE MANEIO	0,00	0,00	0,00	0,00	0,00
<b>BANCOS</b>					
Á ORDEM	113.414,35	5.000,00	118.414,35	0,00	118.414,35
Banco : CAIXA GERAL DE DEPÓSITOS, S.A. Conta : 003501350000873433049					
Banco : CAIXA GERAL DE DEPÓSITOS, S.A. Conta : 00350135000006893249	529.707,68	0,00	529.707,68	333.647,72	196.059,96
Banco : CAIXA GERAL DE DEPÓSITOS, S.A. Conta : 003501350004144173042	1.895.254,13	0,00	1.895.254,13	116,72	1.895.137,41
Banco : CAIXA GERAL DE DEPÓSITOS, S.A. Conta : 003501350004502943062	280.893,75	53,72	280.947,47	0,00	280.947,47
Banco : CAIXA GERAL DE DEPÓSITOS, S.A. Conta : 003501350005237983066	81.324,48	0,00	81.324,48	0,00	81.324,48
Banco : CAIXA GERAL DE DEPÓSITOS, S.A. Conta : 003520080003627593078	58.578,14	0,00	58.578,14	0,00	58.578,14
Banco : CAIXA GERAL DE DEPÓSITOS, S.A. Conta : 003501350009898513063	917,28	0,00	917,28	0,00	917,28
Banco : Banco Bpi, Sa Conta : 001000003318347010136	83.116,91	427.299,63	510.416,54	54.464,82	455.951,72
Banco : Banif - Banco Internacional Do Funchal, Sa Conta : 003800750043626677177	268.129,69	62.995,73	331.125,42	12.577,65	318.547,77
Banco : Banco Comercial Português, Sa Conta : 003300000024165202705	843.133,33	0,00	843.133,33	0,00	843.133,33
Banco : Banco Comercial Português, Sa Conta : 003300000017560007105	310.957,22	0,00	310.957,22	245.564,96	65.392,26
Banco : Caixa Económica Montepio Geral Conta : 003600969910002497309	13.462,28	0,00	13.462,28	0,00	13.462,28
Banco : BANCO SANTANDER TOTTA Conta : 001800000976552900180 - Banco Santander Totta, S.A.	457.201,07	0,00	457.201,07	139.394,18	317.806,89
Banco : Crédito Agrícola Conta : 004510404022941132682	264.003,47	0,00	264.003,47	161.704,86	102.298,61
Banco : Bpn - Banco Português De Negócios, Sa Conta : 007900006290006810110 - BANCO BIC	1.166.175,70	0,00	1.166.175,70	852,33	1.165.323,37

*Handwritten signature and initials in blue ink, likely representing the accounting officer or auditor.*

**RESUMO DIÁRIO DA TESOURARIA**

<b>Data</b>	<b>Nº Pág.</b>
31/12/2015	2

<b>Número</b>	<b>Ano</b>
252	2015

**Município de Barcelos**

Movimentos de Tesouraria	Saldo do dia Anterior	Entrada do Dia	Soma	Saida do Dia	Saldo para o Dia Seguinte
<b>BANCOS</b>					
Banco : Deutsche Bank (Portugal), Sa	4.110,02	0,00	4.110,02	197,20	3.912,82
Conta : 004300010400105922914					
<b>Sub-Total :</b>	<b>6.370.379,50</b>	<b>495.349,08</b>	<b>6.865.728,58</b>	<b>948.520,44</b>	<b>5.917.208,14</b>
<b>APLICAÇÕES DE TESOURARIA</b>					
Títulos Negociáveis	0,00	0,00	0,00	0,00	0,00
Outras	0,00	0,00	0,00	0,00	0,00
<b>Sub-Total :</b>	<b>0,00</b>	<b>0,00</b>	<b>0,00</b>	<b>0,00</b>	<b>0,00</b>
<b>Total de Disponibilidades :</b>	<b>6.384.032,54</b>	<b>1.939.164,88</b>	<b>8.323.197,42</b>	<b>2.392.336,24</b>	<b>5.930.861,18</b>
<b>DOCUMENTOS</b>	0,00	0,00	0,00	0,00	0,00
<b>Total de Movimentos de Tesouraria :</b>	<b>6.384.032,54</b>	<b>1.939.164,88</b>	<b>8.323.197,42</b>	<b>2.392.336,24</b>	<b>5.930.861,18</b>
<b>OPERAÇÕES ORÇAMENTAIS</b>	5.259.951,74	495.295,36	5.755.247,10	948.466,72	4.806.780,38
<b>OPERAÇÕES NÃO ORÇAMENTAIS</b>	1.124.080,80	0,00	1.124.080,80	0,00	1.124.080,80

Decomposição do Saldo em Numerário Para o Dia Seguinte	Em Dinheiro	6.547,06
	Em Cheques e Vales Postais	7.105,98

A Coordenadora Técnica

( Maria Teresa da Silva Pimenta Azevedo )

Conferi

O Presidente





# Município de Barcelos

## ANEXO IV


<b>SÍNTESE DAS RECONCILIAÇÕES BANCÁRIAS</b>
---

<b>Designação da entidade</b>	Município de Barcelos
-------------------------------	-----------------------

(Valores em Euros)

Instituição Bancária		Saldo em 31/12/2015 a)	Saldo contabilístico b)	Observações c)
Banco	Nº de conta			
Caixa Geral de Depósitos	003501350000873433049	208.880,76	118.414,35	(1)
Caixa Geral de Depósitos	003501350000006893249	209.991,37	196.059,96	(1)
Caixa Geral de Depósitos	003501350004144173042	1.885.620,58	1.895.137,41	(1)
Caixa Geral de Depósitos	003501350004502943062	284.595,22	280.947,47	(1)
Caixa Geral de Depósitos	003501350005237983066	85.272,23	81.324,48	(1)
Caixa Geral de Depósitos	003520080003627593078	61.108,84	58.578,14	(1)
Caixa Geral de Depósitos	003501350009898513063	857,28	917,28	(1)
Banco Português de Investimento	001000003318347010136	555.659,09	455.951,72	(1)
Banco Internacional do Funchal	003800750043626677177	478.077,30	318.547,77	(1)
Banco Millenium - BCP	003300000024165202705	843.131,63	843.133,33	(1)
Banco Millenium - BCP	003300000017560007105	70.259,65	65.392,26	(1)
Banco Montepio Geral	003600969910002497309	13.604,28	13.462,28	(1)
Banco Santander Totta	001800000976552900180	515.030,36	317.806,89	(1)
Banco Crédito Agrícola	004510404022941132682	144.251,13	102.298,61	(1)
Banco BIC	007900006290006810110	1.242.374,17	1.165.323,37	(1)
Banco Deutsche Bank (Portugal), S.A	004300010400105922914	3.906,74	3.912,82	(1)
<b>Total</b>			<b>5.917.208,14</b>	

O Dirigente responsável pela área Administrativa e/ou Financeira

Assinatura.....

O Membro do executivo responsável pela área/ pelouro financeiro


Assinatura.....

Na coluna a) indicar o valor do saldo constante do extracto bancário à data de 31/12/2013.

Na coluna b) a importância constante do Resumo Diário de Tesouraria.

Na coluna c) indicar para cada conta, consoante a situação, um dos seguintes códigos:

- (1) Reconciliação efectuada e justificadas as divergências
- (2) Reconciliação efectuada mas não justificada a divergência
- (3) Reconciliação não efectuada



## Mapa de Fundos de Maneio

Designação da Entidade - Município de Barcelos

Gerência - 2015

Titular do Fundo de Maneio - DIV. GESTÃO DE FROTAS E EQUIPAMENTOS - DR. ABEL MARTINS

Classificação Orçamental - 02 CÂMARA MUNICIPAL E SERVIÇOS MUNICIPAIS

02010299 Outros

Dotação Orçamental - 40.000,00

Valor do Fundo - 225,00

Data da Constituição - 16-01-2015

Ordem de Pagamento		
N.º	Data	Valor
731	03-02-2015	47,51
3342	09-04-2015	8,50
3343	09-04-2015	17,92
5538	03-06-2015	16,62
6578	03-07-2015	5,61
6579	03-07-2015	18,61
8077	06-08-2015	22,37
8335	19-08-2015	45,21
10446	02-10-2015	117,50
12488	04-12-2015	93,80

Classificação Orçamental - 02 CÂMARA MUNICIPAL E SERVIÇOS MUNICIPAIS

020112 Material de transporte-Peças

Dotação Orçamental - 220.000,00

Valor do Fundo - 1.700,00

Data da Constituição - 16-01-2015

Ordem de Pagamento		
N.º	Data	Valor
732	03-02-2015	150,52
733	03-02-2015	726,23
734	03-02-2015	1,42
735	03-02-2015	77,74
736	03-02-2015	154,19
737	03-02-2015	42,47
1312	20-02-2015	57,99
1313	20-02-2015	3,55
1314	20-02-2015	123,96
2087	04-03-2015	18,35
2088	04-03-2015	534,69
2089	04-03-2015	59,04

## Mapa de Fundos de Maneio

Designação da Entidade - Município de Barcelos  
Gerência - 2015

Titular do Fundo de Maneio - DIV. GESTÃO DE FROTAS E EQUIPAMENTOS - DR. ABEL MARTINS

Classificação Orçamental - 02 CÂMARA MUNICIPAL E SERVIÇOS MUNICIPAIS  
020112 Material de transporte-Peças

Dotação Orçamental - 220.000,00

Valor do Fundo - 1.700,00

Data da Constituição - 16-01-2015

Ordem de Pagamento		
N.º	Data	Valor
2090	04-03-2015	6,15
2091	04-03-2015	59,66
2092	04-03-2015	10,86
2093	04-03-2015	432,20
2367	19-03-2015	44,90
2369	19-03-2015	59,30
2370	19-03-2015	59,04
2375	19-03-2015	274,95
2377	19-03-2015	4,75
3349	09-04-2015	44,86
3350	09-04-2015	72,83
3351	09-04-2015	107,38
3352	09-04-2015	131,92
3353	09-04-2015	58,06
3354	09-04-2015	41,08
3355	09-04-2015	87,63
3356	09-04-2015	19,31
3357	09-04-2015	601,87
3358	09-04-2015	9,18
3359	09-04-2015	18,66
3485	21-04-2015	28,03
3486	21-04-2015	605,00
3489	21-04-2015	30,01
3490	21-04-2015	156,89
3495	21-04-2015	20,03
3497	21-04-2015	12,50
3498	21-04-2015	289,84
3501	21-04-2015	13,00
4469	07-05-2015	34,31
4470	07-05-2015	617,08
4471	07-05-2015	98,40
4472	07-05-2015	56,09



## Mapa de Fundos de Maneio

Designação da Entidade - Município de Barcelos

Gerência - 2015

Titular do Fundo de Maneio - DIV. GESTÃO DE FROTAS E EQUIPAMENTOS - DR. ABEL MARTINS

Classificação Orçamental - 02 CÂMARA MUNICIPAL E SERVIÇOS MUNICIPAIS

020112 Material de transporte-Peças

Dotação Orçamental - 220.000,00

Valor do Fundo - 1.700,00

Data da Constituição - 16-01-2015

Ordem de Pagamento		
N.º	Data	Valor
4473	07-05-2015	21,37
4474	07-05-2015	316,59
4675	20-05-2015	189,21
4676	20-05-2015	65,57
4677	20-05-2015	115,54
4678	20-05-2015	196,66
4679	20-05-2015	5,04
4680	20-05-2015	212,44
4681	20-05-2015	25,83
4682	20-05-2015	30,75
4683	20-05-2015	70,00
4684	20-05-2015	8,36
5539	03-06-2015	54,69
5540	03-06-2015	328,12
5541	03-06-2015	47,55
5542	03-06-2015	54,56
5543	03-06-2015	6,50
5544	03-06-2015	630,52
5751	18-06-2015	207,16
5755	18-06-2015	14,76
5758	18-06-2015	9,16
5760	18-06-2015	794,33
6580	03-07-2015	64,54
6581	03-07-2015	122,66
6582	03-07-2015	227,83
6583	03-07-2015	21,33
6584	03-07-2015	746,22
7171	17-07-2015	20,30
7172	17-07-2015	532,56
7173	17-07-2015	124,51
7174	17-07-2015	56,56
7175	17-07-2015	12,88

## Mapa de Fundos de Maneio

Designação da Entidade - Município de Barcelos

Gerência - 2015

Titular do Fundo de Maneio - DIV. GESTÃO DE FROTAS E EQUIPAMENTOS - DR. ABEL MARTINS

Classificação Orçamental - 02 CÂMARA MUNICIPAL E SERVIÇOS MUNICIPAIS

020112 Material de transporte-Peças

Dotação Orçamental - 220.000,00

Valor do Fundo - 1.700,00

Data da Constituição - 16-01-2015

Ordem de Pagamento		
N.º	Data	Valor
7176	17-07-2015	48,30
7177	17-07-2015	311,90
7178	17-07-2015	37,21
7179	17-07-2015	7,00
8078	06-08-2015	7,58
8079	06-08-2015	31,05
8080	06-08-2015	35,06
8081	06-08-2015	117,83
8082	06-08-2015	24,24
8083	06-08-2015	793,35
8084	06-08-2015	5,20
8085	06-08-2015	168,01
8333	19-08-2015	20,42
8336	19-08-2015	85,99
8337	19-08-2015	76,65
8340	19-08-2015	35,84
8341	19-08-2015	40,67
8343	19-08-2015	626,07
8344	19-08-2015	105,67
8345	19-08-2015	126,63
8854	01-09-2015	8,94
8856	01-09-2015	0,37
8857	01-09-2015	42,69
8859	01-09-2015	41,92
8860	01-09-2015	3,43
8861	01-09-2015	353,10
8865	01-09-2015	43,00
9563	17-09-2015	7,37
9566	17-09-2015	78,40
9567	17-09-2015	799,19
10448	02-10-2015	164,50
10449	02-10-2015	23,37

## Mapa de Fundos de Maneio

Designação da Entidade - Município de Barcelos

Gerência - 2015

Titular do Fundo de Maneio - DIV. GESTÃO DE FROTAS E EQUIPAMENTOS - DR. ABEL MARTINS

Classificação Orçamental - 02 CÂMARA MUNICIPAL E SERVIÇOS MUNICIPAIS

020112 Material de transporte-Peças

Dotação Orçamental - 220.000,00

Valor do Fundo - 1.700,00

Data da Constituição - 16-01-2015

Ordem de Pagamento		
N.º	Data	Valor
10450	02-10-2015	560,88
10451	02-10-2015	158,62
10452	02-10-2015	207,50
10453	02-10-2015	81,00
10666	19-10-2015	218,45
10667	19-10-2015	459,91
10668	19-10-2015	1.012,65
10669	19-10-2015	2,50
11360	04-11-2015	0,98
11361	04-11-2015	196,21
11362	04-11-2015	88,62
11363	04-11-2015	132,47
11364	04-11-2015	128,26
11365	04-11-2015	12,21
11366	04-11-2015	234,82
11367	04-11-2015	112,45
11368	04-11-2015	204,34
11369	04-11-2015	61,27
11370	04-11-2015	147,60
11371	04-11-2015	73,80
11659	18-11-2015	33,04
11660	18-11-2015	7,65
11661	18-11-2015	3,32
11662	18-11-2015	699,87
11663	18-11-2015	7,24
11664	18-11-2015	722,18
11665	18-11-2015	181,46
11666	18-11-2015	4,75
12489	04-12-2015	80,68
12490	04-12-2015	43,31
12491	04-12-2015	19,95
12492	04-12-2015	78,82



## Mapa de Fundos de Maneio

**Designação da Entidade** - Município de Barcelos

**Gerência** - 2015

**Titular do Fundo de Maneio** - DIV. GESTÃO DE FROTAS E EQUIPAMENTOS - DR. ABEL MARTINS

**Classificação Orçamental** - 02 CÂMARA MUNICIPAL E SERVIÇOS MUNICIPAIS

020112 Material de transporte-Peças

**Dotação Orçamental** - 220.000,00

**Valor do Fundo** - 1.700,00

**Data da Constituição** - 16-01-2015

Ordem de Pagamento		
N.º	Data	Valor
12493	04-12-2015	68,62
12494	04-12-2015	252,62
12495	04-12-2015	149,60
12496	04-12-2015	616,10
12497	04-12-2015	76,88
13099	21-12-2015	7,20
13100	21-12-2015	33,58
13101	21-12-2015	8,41
13102	21-12-2015	124,13
13103	21-12-2015	44,71
13104	21-12-2015	187,51
13425	29-12-2015	33,19
13426	29-12-2015	18,58
13427	29-12-2015	43,65
13428	29-12-2015	82,85
13429	29-12-2015	584,10
13430	29-12-2015	41,82

**Classificação Orçamental** - 02 CÂMARA MUNICIPAL E SERVIÇOS MUNICIPAIS

020114 Outro material-Peças

**Dotação Orçamental** - 20.000,00

**Valor do Fundo** - 300,00

**Data da Constituição** - 16-01-2015

Ordem de Pagamento		
N.º	Data	Valor
730	03-02-2015	11,84
743	03-02-2015	76,36
1310	20-02-2015	8,36
1311	20-02-2015	279,30
2094	04-03-2015	4,16

## Mapa de Fundos de Maneio

Designação da Entidade - Município de Barcelos  
Gerência - 2015

Titular do Fundo de Maneio - DIV. GESTÃO DE FROTAS E EQUIPAMENTOS - DR. ABEL MARTINS

Classificação Orçamental - 02 CÂMARA MUNICIPAL E SERVIÇOS MUNICIPAIS  
020114 Outro material-Peças

Dotação Orçamental - 20.000,00

Valor do Fundo - 300,00

Data da Constituição - 16-01-2015

Ordem de Pagamento		
N.º	Data	Valor
2095	04-03-2015	250,38
2096	04-03-2015	42,38
2372	19-03-2015	1,28
2373	19-03-2015	61,88
2374	19-03-2015	16,42
3340	09-04-2015	68,42
3341	09-04-2015	228,76
3491	21-04-2015	290,32
4467	07-05-2015	30,36
4468	07-05-2015	264,45
4666	20-05-2015	30,73
4667	20-05-2015	150,00
4668	20-05-2015	73,80
5545	03-06-2015	287,64
5750	18-06-2015	23,75
5756	18-06-2015	94,60
5761	18-06-2015	38,08
6585	03-07-2015	34,40
6586	03-07-2015	153,40
7165	17-07-2015	295,27
8086	06-08-2015	134,21
8087	06-08-2015	152,69
8088	06-08-2015	1,00
8334	19-08-2015	145,00
8342	19-08-2015	106,75
8346	19-08-2015	0,90
8862	01-09-2015	1,00
9564	17-09-2015	73,80
10447	02-10-2015	290,93
10670	19-10-2015	287,34
11372	04-11-2015	283,82
11667	18-11-2015	63,77

## Mapa de Fundos de Maneio

Designação da Entidade - Município de Barcelos

Gerência - 2015

Titular do Fundo de Maneio - DIV. GESTÃO DE FROTAS E EQUIPAMENTOS - DR. ABEL MARTINS

Classificação Orçamental - 02 CÂMARA MUNICIPAL E SERVIÇOS MUNICIPAIS

020114 Outro material-Peças

Dotação Orçamental - 20.000,00

Valor do Fundo - 300,00

Data da Constituição - 16-01-2015

Ordem de Pagamento		
N.º	Data	Valor
11668	18-11-2015	187,67
12498	04-12-2015	251,97
12499	04-12-2015	47,82
13105	21-12-2015	139,22
13106	21-12-2015	62,73
13431	29-12-2015	17,93

Classificação Orçamental - 02 CÂMARA MUNICIPAL E SERVIÇOS MUNICIPAIS

020203 Conservação de bens

Dotação Orçamental - 350.000,00

Valor do Fundo - 1.700,00

Data da Constituição - 16-01-2015

Ordem de Pagamento		
N.º	Data	Valor
738	03-02-2015	110,01
739	03-02-2015	190,31
740	03-02-2015	295,20
741	03-02-2015	12,30
742	03-02-2015	341,71
1315	20-02-2015	262,63
1316	20-02-2015	92,25
1317	20-02-2015	125,14
1318	20-02-2015	193,73
1319	20-02-2015	135,30
2105	04-03-2015	142,66
2106	04-03-2015	18,45
2107	04-03-2015	127,24
2108	04-03-2015	208,34
2109	04-03-2015	165,28
2368	19-03-2015	83,75



## Mapa de Fundos de Maneio

Designação da Entidade - Município de Barcelos  
Gerência - 2015

Titular do Fundo de Maneio - DIV. GESTÃO DE FROTAS E EQUIPAMENTOS - DR. ABEL MARTINS

Classificação Orçamental - 02 CÂMARA MUNICIPAL E SERVIÇOS MUNICIPAIS  
020203 Conservação de bens

Dotação Orçamental - 350.000,00

Valor do Fundo - 1.700,00

Data da Constituição - 16-01-2015

Ordem de Pagamento		
N.º	Data	Valor
2371	19-03-2015	130,43
2376	19-03-2015	221,40
3344	09-04-2015	37,88
3345	09-04-2015	323,41
3346	09-04-2015	24,60
3347	09-04-2015	681,73
3348	09-04-2015	221,40
3472	20-04-2015	8,00
3487	21-04-2015	35,00
3488	21-04-2015	111,56
3492	21-04-2015	24,38
3496	21-04-2015	73,80
3499	21-04-2015	437,64
3500	21-04-2015	123,00
3502	21-04-2015	180,88
3504	21-04-2015	307,50
3505	21-04-2015	103,65
4461	07-05-2015	76,32
4462	07-05-2015	120,00
4463	07-05-2015	277,98
4464	07-05-2015	237,45
4465	07-05-2015	104,55
4466	07-05-2015	314,62
4669	20-05-2015	20,00
4670	20-05-2015	196,80
4671	20-05-2015	241,88
4672	20-05-2015	73,80
4673	20-05-2015	465,62
4674	20-05-2015	147,60
5546	03-06-2015	100,00
5547	03-06-2015	599,66
5548	03-06-2015	98,40

## Mapa de Fundos de Maneio

Designação da Entidade - Município de Barcelos

Gerência - 2015

Titular do Fundo de Maneio - DIV. GESTÃO DE FROTAS E EQUIPAMENTOS - DR. ABEL MARTINS

Classificação Orçamental - 02 CÂMARA MUNICIPAL E SERVIÇOS MUNICIPAIS  
020203 Conservação de bens

Dotação Orçamental - 350.000,00

Valor do Fundo - 1.700,00

Data da Constituição - 16-01-2015

Ordem de Pagamento		
N.º	Data	Valor
5549	03-06-2015	43,97
5550	03-06-2015	55,35
5551	03-06-2015	272,50
5552	03-06-2015	89,49
5753	18-06-2015	221,40
5754	18-06-2015	147,60
5762	18-06-2015	728,29
5763	18-06-2015	158,90
6587	03-07-2015	436,65
6589	03-07-2015	145,00
6590	03-07-2015	105,92
6593	03-07-2015	10,00
6594	03-07-2015	219,47
6595	03-07-2015	78,40
7161	17-07-2015	259,24
7162	17-07-2015	312,03
7163	17-07-2015	190,00
7164	17-07-2015	86,10
7166	17-07-2015	361,15
7167	17-07-2015	206,64
7168	17-07-2015	139,63
7169	17-07-2015	133,47
8089	06-08-2015	210,33
8090	06-08-2015	36,86
8091	06-08-2015	605,72
8092	06-08-2015	341,17
8093	06-08-2015	215,23
8338	19-08-2015	905,72
8339	19-08-2015	655,70
8347	19-08-2015	119,63
8855	01-09-2015	504,87
8858	01-09-2015	295,20

## Mapa de Fundos de Maneio

Designação da Entidade - Município de Barcelos

Gerência - 2015

Titular do Fundo de Maneio - DIV. GESTÃO DE FROTAS E EQUIPAMENTOS - DR. ABEL MARTINS

Classificação Orçamental - 02 CÂMARA MUNICIPAL E SERVIÇOS MUNICIPAIS

020203 Conservação de bens

Dotação Orçamental - 350.000,00

Valor do Fundo - 1.700,00

Data da Constituição - 16-01-2015

Ordem de Pagamento		
N.º	Data	Valor
8863	01-09-2015	409,74
8864	01-09-2015	41,45
8866	01-09-2015	34,99
9565	17-09-2015	344,40
9568	17-09-2015	497,03
9569	17-09-2015	257,02
10456	02-10-2015	209,78
10457	02-10-2015	12,00
10458	02-10-2015	589,41
10459	02-10-2015	280,29
10460	02-10-2015	290,65
10461	02-10-2015	66,00
10671	19-10-2015	123,00
10672	19-10-2015	472,94
10673	19-10-2015	442,06
10674	19-10-2015	110,70
10675	19-10-2015	70,97
10676	19-10-2015	149,11
10677	19-10-2015	70,50
11373	04-11-2015	200,00
11374	04-11-2015	488,03
11375	04-11-2015	335,09
11376	04-11-2015	61,50
11377	04-11-2015	166,05
11378	04-11-2015	235,04
11379	04-11-2015	118,24
11669	18-11-2015	100,00
11670	18-11-2015	596,55
11671	18-11-2015	369,00
11672	18-11-2015	153,75
11673	18-11-2015	374,10
11674	18-11-2015	74,42



## Mapa de Fundos de Maneio

Designação da Entidade - Município de Barcelos  
Gerência - 2015

Titular do Fundo de Maneio - DIV. GESTÃO DE FROTAS E EQUIPAMENTOS - DR. ABEL MARTINS

Classificação Orçamental - 02 CÂMARA MUNICIPAL E SERVIÇOS MUNICIPAIS  
020203 Conservação de bens

Dotação Orçamental - 350.000,00

Valor do Fundo - 1.700,00

Data da Constituição - 16-01-2015

Ordem de Pagamento		
N.º	Data	Valor
12500	04-12-2015	553,31
12501	04-12-2015	73,80
12502	04-12-2015	305,53
12503	04-12-2015	226,62
12504	04-12-2015	292,72
12505	04-12-2015	136,50
13107	21-12-2015	153,75
13108	21-12-2015	196,80
13109	21-12-2015	1.240,32
13110	21-12-2015	23,62
13432	29-12-2015	49,20
13433	29-12-2015	219,56
13434	29-12-2015	103,07
13435	29-12-2015	121,78
13436	29-12-2015	43,00

Classificação Orçamental - 02 CÂMARA MUNICIPAL E SERVIÇOS MUNICIPAIS  
020213 Deslocações e estadas

Dotação Orçamental - 100.000,00

Valor do Fundo - 75,00

Data da Constituição - 16-01-2015

Ordem de Pagamento		
N.º	Data	Valor
744	03-02-2015	8,80
745	03-02-2015	1,28
1320	20-02-2015	12,15
1321	20-02-2015	1,92
2097	04-03-2015	1,30
2098	04-03-2015	0,64
3493	21-04-2015	5,40

## Mapa de Fundos de Maneio

Designação da Entidade - Município de Barcelos

Gerência - 2015

Titular do Fundo de Maneio - DIV. GESTÃO DE FROTAS E EQUIPAMENTOS - DR. ABEL MARTINS

Classificação Orçamental - 02 CÂMARA MUNICIPAL E SERVIÇOS MUNICIPAIS

020213 Deslocações e estadas

Dotação Orçamental - 100.000,00

Valor do Fundo - 75,00

Data da Constituição - 16-01-2015

Ordem de Pagamento		
N.º	Data	Valor
3494	21-04-2015	0,32
3507	21-04-2015	0,32
4458	07-05-2015	18,30
4459	07-05-2015	1,60
4460	07-05-2015	0,64
5553	03-06-2015	5,40
5554	03-06-2015	0,32
5555	03-06-2015	0,32
5752	18-06-2015	20,60
5757	18-06-2015	1,41
5759	18-06-2015	1,14
6588	03-07-2015	3,45
6591	03-07-2015	0,32
6592	03-07-2015	0,32
8094	06-08-2015	1,15
8095	06-08-2015	0,32
10454	02-10-2015	6,30
10455	02-10-2015	0,96
11380	04-11-2015	4,40
11381	04-11-2015	0,64
11382	04-11-2015	0,32
12506	04-12-2015	2,60
12507	04-12-2015	8,74

## Mapa de Fundos de Maneio

**Designação da Entidade** - Município de Barcelos

**Gerência** - 2015

**Titular do Fundo de Maneio** - DIV. GESTÃO DE FROTAS E EQUIPAMENTOS - DR. ABEL MARTINS

**Classificação Orçamental** - 02 CÂMARA MUNICIPAL E SERVIÇOS MUNICIPAIS

020213 Deslocações e estadas

**Dotação Orçamental** - 100.000,00

**Valor do Fundo** - 75,00

**Data da Constituição** - 16-01-2015

Ordem de Pagamento		
N.º	Data	Valor
12508	04-12-2015	0,32

O Dirigente responsável pela área Administrativa e/ou Financeira

Assinatura

O Membro executivo responsável pela área/pelouro financeiro

Assinatura



## Mapa de Fundos de Maneio

Designação da Entidade - Município de Barcelos

Gerência - 2015

Titular do Fundo de Maneio - DIV. PARQUES E JARDINS, ENG. CRISTIANO FARIA

Classificação Orçamental - 02 CÂMARA MUNICIPAL E SERVIÇOS MUNICIPAIS

020109 Produtos químicos e farmacêuticos

Dotação Orçamental - 10.000,00

Valor do Fundo - 400,00

Data da Constituição - 16-01-2015

Ordem de Pagamento		
N.º	Data	Valor
1342	20-02-2015	277,72
2258	09-03-2015	21,87
2259	09-03-2015	149,93
2260	09-03-2015	31,78
3461	20-04-2015	191,73
3462	20-04-2015	188,11
3465	20-04-2015	7,20
4537	11-05-2015	331,16
5699	15-06-2015	52,50
5705	15-06-2015	193,56
6943	09-07-2015	300,00
7594	31-07-2015	101,42
7598	31-07-2015	53,74
9507	14-09-2015	7,80
9509	14-09-2015	230,00
9513	14-09-2015	12,20
9514	14-09-2015	145,17
10538	08-10-2015	200,00
10539	08-10-2015	192,29
11467	09-11-2015	200,00
11468	09-11-2015	82,94
11469	09-11-2015	48,39
12747	11-12-2015	300,00
12748	11-12-2015	48,39
12767	11-12-2015	43,46

## Mapa de Fundos de Maneio

Designação da Entidade - Município de Barcelos

Gerência - 2015

Titular do Fundo de Maneio - DIV. PARQUES E JARDINS, ENG. CRISTIANO FARIA

Classificação Orçamental - 02 CÂMARA MUNICIPAL E SERVIÇOS MUNICIPAIS

02012105 Aquisição de Outros Materiais

Dotação Orçamental - 100.000,00

Valor do Fundo - 600,00

Data da Constituição - 16-01-2015

Ordem de Pagamento		
N.º	Data	Valor
1345	20-02-2015	292,25
1346	20-02-2015	250,55
1347	20-02-2015	15,46
2261	09-03-2015	125,46
2262	09-03-2015	244,95
2263	09-03-2015	151,26
3460	20-04-2015	216,36
3467	20-04-2015	1,20
3468	20-04-2015	64,00
3470	20-04-2015	219,00
3471	20-04-2015	10,00
4538	11-05-2015	3,69
4539	11-05-2015	139,97
4540	11-05-2015	25,00
4542	11-05-2015	39,43
4544	11-05-2015	118,56
4546	11-05-2015	143,95
4548	11-05-2015	106,00
5701	15-06-2015	31,13
5702	15-06-2015	46,56
5704	15-06-2015	386,82
5706	15-06-2015	13,00
6942	09-07-2015	26,35
6944	09-07-2015	185,00
6945	09-07-2015	324,72
6947	09-07-2015	2,40
6948	09-07-2015	48,69
7592	31-07-2015	49,93
7593	31-07-2015	49,28
7595	31-07-2015	26,17
7596	31-07-2015	25,01
7599	31-07-2015	31,49

## Mapa de Fundos de Maneio

Designação da Entidade - Município de Barcelos

Gerência - 2015

Titular do Fundo de Maneio - DIV. PARQUES E JARDINS, ENG. CRISTIANO FARIA

Classificação Orçamental - 02 CÂMARA MUNICIPAL E SERVIÇOS MUNICIPAIS

02012105 Aquisição de Outros Materiais

Dotação Orçamental - 100.000,00

Valor do Fundo - 600,00

Data da Constituição - 16-01-2015

Ordem de Pagamento		
N.º	Data	Valor
7602	31-07-2015	8,50
7604	31-07-2015	302,31
9508	14-09-2015	55,45
9511	14-09-2015	244,18
9515	14-09-2015	276,66
10540	08-10-2015	325,68
10541	08-10-2015	55,00
10542	08-10-2015	5,01
10543	08-10-2015	139,61
10544	08-10-2015	1,80
11470	09-11-2015	291,71
11471	09-11-2015	104,98
11472	09-11-2015	78,75
11473	09-11-2015	1,20
11474	09-11-2015	10,00
12718	10-12-2015	8,00
12749	11-12-2015	12,30
12750	11-12-2015	119,81
12751	11-12-2015	7,50
12752	11-12-2015	4,00
12753	11-12-2015	82,23
12754	11-12-2015	206,70
13501	30-12-2015	78,50
13502	30-12-2015	21,05
13503	30-12-2015	149,60



## Mapa de Fundos de Maneio

Designação da Entidade - Município de Barcelos

Gerência - 2015

Titular do Fundo de Maneio - DIV. PARQUES E JARDINS, ENG. CRISTIANO FARIA

Classificação Orçamental - 02 CÂMARA MUNICIPAL E SERVIÇOS MUNICIPAIS

020203 Conservação de bens

Dotação Orçamental - 350.000,00

Valor do Fundo - 1.000,00

Data da Constituição - 16-01-2015

Ordem de Pagamento		
N.º	Data	Valor
1343	20-02-2015	12,92
1344	20-02-2015	98,40
1348	20-02-2015	61,50
2256	09-03-2015	15,99
3463	20-04-2015	115,50
3464	20-04-2015	112,75
3466	20-04-2015	57,54
3469	20-04-2015	36,90
3503	21-04-2015	8,00
4535	11-05-2015	178,84
4536	11-05-2015	85,18
4541	11-05-2015	138,00
4543	11-05-2015	94,41
4545	11-05-2015	121,34
4547	11-05-2015	310,69
5698	15-06-2015	401,20
5700	15-06-2015	74,50
5703	15-06-2015	336,51
6941	09-07-2015	68,20
6946	09-07-2015	202,69
7597	31-07-2015	152,30
7600	31-07-2015	61,57
7601	31-07-2015	204,64
7603	31-07-2015	146,25
9510	14-09-2015	107,00
9512	14-09-2015	74,28
10545	08-10-2015	40,00
10546	08-10-2015	153,19
10547	08-10-2015	425,75
10548	08-10-2015	86,80
10549	08-10-2015	138,19
10550	08-10-2015	49,53

## Mapa de Fundos de Maneio

Designação da Entidade - Município de Barcelos

Gerência - 2015

Titular do Fundo de Maneio - DIV. PARQUES E JARDINS, ENG. CRISTIANO FARIA

Classificação Orçamental - 02 CÂMARA MUNICIPAL E SERVIÇOS MUNICIPAIS  
020203 Conservação de bens

Dotação Orçamental - 350.000,00

Valor do Fundo - 1.000,00

Data da Constituição - 16-01-2015

Ordem de Pagamento		
N.º	Data	Valor
11475	09-11-2015	216,02
11476	09-11-2015	27,43
11481	10-11-2015	676,92
12755	11-12-2015	103,00
12756	11-12-2015	40,84
12757	11-12-2015	232,56
12758	11-12-2015	341,51
12759	11-12-2015	63,22
12760	11-12-2015	49,20
13500	30-12-2015	72,50

O Dirigente responsável pela área Administrativa e/ou Financeira

Assinatura 

O Membro executivo responsável pela área/pelouro financeiro

Assinatura \_\_\_\_\_

## Mapa de Fundos de Maneio

Designação da Entidade - Município de Barcelos

Gerência - 2015

Titular do Fundo de Maneio - DIV. SERVIÇOS URBANOS , ENG. PEDRO PINTO

Classificação Orçamental - 02 CÂMARA MUNICIPAL E SERVIÇOS MUNICIPAIS  
020101 Matérias-primas e subsidiárias

Dotação Orçamental - 300.000,00

Valor do Fundo - 100,00

Data da Constituição - 16-01-2015

Ordem de Pagamento		
N.º	Data	Valor
721	03-02-2015	56,82
723	03-02-2015	22,00
1535	26-02-2015	37,88
1710	03-03-2015	33,00
2342	18-03-2015	42,46
2352	18-03-2015	9,85
2354	18-03-2015	14,29
3369	09-04-2015	39,50
3451	20-04-2015	3,33
3453	20-04-2015	50,50
3456	20-04-2015	14,55
4445	06-05-2015	66,00
5572	04-06-2015	21,74
5577	04-06-2015	19,55
5580	04-06-2015	56,41
5735	17-06-2015	65,50
6527	03-07-2015	83,65
6528	03-07-2015	1,20
7183	20-07-2015	15,51
7186	20-07-2015	43,56
7191	20-07-2015	38,58
8072	06-08-2015	66,00
8076	06-08-2015	29,00
8302	18-08-2015	7,00
8308	18-08-2015	48,89
8309	18-08-2015	43,00
8876	01-09-2015	64,98
8880	01-09-2015	33,11
9549	17-09-2015	23,50
9550	17-09-2015	32,53
9551	17-09-2015	38,09
10467	05-10-2015	8,00

*(Handwritten signatures and initials)*



## Mapa de Fundos de Maneio

Designação da Entidade - Município de Barcelos

Gerência - 2015

Titular do Fundo de Maneio - DIV. SERVIÇOS URBANOS , ENG. PEDRO PINTO

Classificação Orçamental - 02 CÂMARA MUNICIPAL E SERVIÇOS MUNICIPAIS

020101 Matérias-primas e subsidiárias

Dotação Orçamental - 300.000,00

Valor do Fundo - 100,00

Data da Constituição - 16-01-2015

Ordem de Pagamento		
N.º	Data	Valor
10469	05-10-2015	48,79
10473	05-10-2015	26,50
10696	20-10-2015	93,43
11383	04-11-2015	86,50
11645	18-11-2015	95,01
12150	02-12-2015	80,00
13035	18-12-2015	3,70
13036	18-12-2015	15,19
13037	18-12-2015	48,79
13038	18-12-2015	27,00
13420	29-12-2015	90,00

Classificação Orçamental - 02 CÂMARA MUNICIPAL E SERVIÇOS MUNICIPAIS

02012101 Aquisição de Materiais de Construção

Dotação Orçamental - 60.000,00

Valor do Fundo - 150,00

Data da Constituição - 16-01-2015

Ordem de Pagamento		
N.º	Data	Valor
719	03-02-2015	55,79
1536	26-02-2015	85,01
2343	18-03-2015	149,45
3370	09-04-2015	13,22
3457	20-04-2015	49,50
4637	19-05-2015	149,45
5733	17-06-2015	40,00
6529	03-07-2015	31,00
6530	03-07-2015	11,23
8297	18-08-2015	18,19
8878	01-09-2015	137,50

## Mapa de Fundos de Maneio

**Designação da Entidade** - Município de Barcelos

**Gerência** - 2015

**Titular do Fundo de Maneio** - DIV. SERVIÇOS URBANOS , ENG. PEDRO PINTO

**Classificação Orçamental** - 02 CÂMARA MUNICIPAL E SERVIÇOS MUNICIPAIS

02012101 Aquisição de Materiais de Construção

**Dotação Orçamental** - 60.000,00

**Valor do Fundo** - 150,00

**Data da Constituição** - 16-01-2015

Ordem de Pagamento		
N.º	Data	Valor
10464	05-10-2015	142,07
10697	20-10-2015	61,65
11384	04-11-2015	140,00
11646	18-11-2015	30,00
11647	18-11-2015	83,71
12151	02-12-2015	135,00
13039	18-12-2015	46,35
13040	18-12-2015	66,30
13419	29-12-2015	31,81

**Classificação Orçamental** - 02 CÂMARA MUNICIPAL E SERVIÇOS MUNICIPAIS


02012105 Aquisição de Outros Materiais

**Dotação Orçamental** - 100.000,00

**Valor do Fundo** - 1.350,00

**Data da Constituição** - 16-01-2015

Ordem de Pagamento		
N.º	Data	Valor
720	03-02-2015	83,64
722	03-02-2015	407,40
724	03-02-2015	126,26
725	03-02-2015	66,25
726	03-02-2015	108,00
1534	26-02-2015	61,23
1538	26-02-2015	168,75
1539	26-02-2015	25,92
1540	26-02-2015	127,18
1541	26-02-2015	354,65
1707	03-03-2015	50,73
1708	03-03-2015	44,56
1709	03-03-2015	47,43



## Mapa de Fundos de Maneio

Designação da Entidade - Município de Barcelos

Gerência - 2015

Titular do Fundo de Maneio - DIV. SERVIÇOS URBANOS , ENG. PEDRO PINTO


Classificação Orçamental - 02 CÂMARA MUNICIPAL E SERVIÇOS MUNICIPAIS  
02012105 Aquisição de Outros Materiais

Dotação Orçamental - 100.000,00

Valor do Fundo - 1.350,00

Data da Constituição - 16-01-2015

Ordem de Pagamento		
N.º	Data	Valor
1711	03-03-2015	147,88
1712	03-03-2015	7,85
1714	03-03-2015	4,18
1716	03-03-2015	78,96
1717	03-03-2015	326,72
1718	03-03-2015	36,90
2344	18-03-2015	46,43
2345	18-03-2015	246,39
2347	18-03-2015	29,13
2349	18-03-2015	134,71
2351	18-03-2015	351,92
2353	18-03-2015	29,52
3362	09-04-2015	75,31
3363	09-04-2015	83,03
3364	09-04-2015	15,04
3365	09-04-2015	270,45
3366	09-04-2015	18,91
3367	09-04-2015	52,52
3368	09-04-2015	197,38
3388	10-04-2015	1,67
3452	20-04-2015	321,76
3454	20-04-2015	135,46
3458	20-04-2015	301,08
4446	06-05-2015	187,85
4447	06-05-2015	90,54
4448	06-05-2015	67,55
4449	06-05-2015	10,86
4450	06-05-2015	12,51
4451	06-05-2015	407,15
4638	19-05-2015	88,29
4639	19-05-2015	84,80
4640	19-05-2015	19,59





## Mapa de Fundos de Maneio

Designação da Entidade - Município de Barcelos

Gerência - 2015

Titular do Fundo de Maneio - DIV. SERVIÇOS URBANOS , ENG. PEDRO PINTO

Classificação Orçamental - 02 CÂMARA MUNICIPAL E SERVIÇOS MUNICIPAIS

02012105 Aquisição de Outros Materiais

Dotação Orçamental - 100.000,00

Valor do Fundo - 1.350,00

Data da Constituição - 16-01-2015

Ordem de Pagamento		
N.º	Data	Valor
4641	19-05-2015	468,26
4642	19-05-2015	17,22
5571	04-06-2015	0,62
5573	04-06-2015	24,18
5574	04-06-2015	1,29
5576	04-06-2015	503,75
5578	04-06-2015	25,00
5579	04-06-2015	232,95
5732	17-06-2015	1,99
5734	17-06-2015	14,86
5736	17-06-2015	96,08
5738	17-06-2015	250,05
5739	17-06-2015	22,47
5740	17-06-2015	206,27
5741	17-06-2015	248,80
6531	03-07-2015	90,11
6532	03-07-2015	176,95
6533	03-07-2015	36,24
6534	03-07-2015	31,24
6535	03-07-2015	174,25
6536	03-07-2015	285,63
6537	03-07-2015	9,84
7181	20-07-2015	397,61
7182	20-07-2015	100,79
7188	20-07-2015	326,94
7190	20-07-2015	15,99
8070	06-08-2015	322,31
8071	06-08-2015	403,03
8073	06-08-2015	91,51
8074	06-08-2015	1,85
8296	18-08-2015	145,69
8298	18-08-2015	30,47

## Mapa de Fundos de Maneio

Designação da Entidade - Município de Barcelos

Gerência - 2015

Titular do Fundo de Maneio - DIV. SERVIÇOS URBANOS , ENG. PEDRO PINTO

Classificação Orçamental - 02 CÂMARA MUNICIPAL E SERVIÇOS MUNICIPAIS  
02012105 Aquisição de Outros Materiais

Dotação Orçamental - 100.000,00

Valor do Fundo - 1.350,00

Data da Constituição - 16-01-2015

Ordem de Pagamento		
N.º	Data	Valor
8299	18-08-2015	230,86
8300	18-08-2015	188,19
8301	18-08-2015	5,00
8304	18-08-2015	258,53
8306	18-08-2015	33,15
8307	18-08-2015	456,09
8877	01-09-2015	151,51
8879	01-09-2015	82,50
8882	01-09-2015	463,45
8883	01-09-2015	80,00
8884	01-09-2015	558,35
9552	17-09-2015	168,03
9553	17-09-2015	96,01
9554	17-09-2015	243,50
9555	17-09-2015	5,74
9556	17-09-2015	649,65
9559	17-09-2015	162,11
10463	05-10-2015	141,82
10465	05-10-2015	72,25
10466	05-10-2015	97,59
10468	05-10-2015	88,43
10470	05-10-2015	10,53
10472	05-10-2015	51,66
10474	05-10-2015	60,00
10475	05-10-2015	25,01
10476	05-10-2015	778,75
10698	20-10-2015	46,86
10699	20-10-2015	55,83
10700	20-10-2015	508,81
10701	20-10-2015	120,00
10702	20-10-2015	5,87
10703	20-10-2015	8,92

## Mapa de Fundos de Maneio

Designação da Entidade - Município de Barcelos

Gerência - 2015

Titular do Fundo de Maneio - DIV. SERVIÇOS URBANOS , ENG. PEDRO PINTO

Classificação Orçamental - 02 CÂMARA MUNICIPAL E SERVIÇOS MUNICIPAIS  
02012105 Aquisição de Outros Materiais

Dotação Orçamental - 100.000,00

Valor do Fundo - 1.350,00

Data da Constituição - 16-01-2015

Ordem de Pagamento		
N.º	Data	Valor
10704	20-10-2015	112,78
10705	20-10-2015	33,36
10706	20-10-2015	206,64
10707	20-10-2015	114,39
11385	04-11-2015	26,68
11386	04-11-2015	433,50
11387	04-11-2015	249,69
11388	04-11-2015	62,50
11389	04-11-2015	69,05
11390	04-11-2015	479,20
11648	18-11-2015	724,27
11649	18-11-2015	76,95
11650	18-11-2015	60,93
11651	18-11-2015	92,70
11652	18-11-2015	27,85
11653	18-11-2015	160,80
11654	18-11-2015	170,89
12152	02-12-2015	442,28
12153	02-12-2015	472,45
12154	02-12-2015	157,22
12155	02-12-2015	109,56
12156	02-12-2015	158,85
13041	18-12-2015	208,29
13042	18-12-2015	18,45
13043	18-12-2015	187,59
13044	18-12-2015	9,50
13045	18-12-2015	110,45
13046	18-12-2015	34,00
13047	18-12-2015	654,90
13048	18-12-2015	120,76
13412	29-12-2015	7,92
13413	29-12-2015	93,64



## Mapa de Fundos de Maneio

Designação da Entidade - Município de Barcelos

Gerência - 2015

Titular do Fundo de Maneio - DIV. SERVIÇOS URBANOS , ENG. PEDRO PINTO

Classificação Orçamental - 02 CÂMARA MUNICIPAL E SERVIÇOS MUNICIPAIS

02012105 Aquisição de Outros Materiais

Dotação Orçamental - 100.000,00

Valor do Fundo - 1.350,00

Data da Constituição - 16-01-2015

Ordem de Pagamento		
N.º	Data	Valor
13414	29-12-2015	25,77
13415	29-12-2015	33,70
13416	29-12-2015	647,20
13417	29-12-2015	12,30
13418	29-12-2015	512,43

Classificação Orçamental - 02 CÂMARA MUNICIPAL E SERVIÇOS MUNICIPAIS

020203 Conservação de bens

Dotação Orçamental - 350.000,00

Valor do Fundo - 650,00

Data da Constituição - 16-01-2015

Ordem de Pagamento		
N.º	Data	Valor
727	03-02-2015	166,30
1537	26-02-2015	145,02
1713	03-03-2015	192,31
1715	03-03-2015	177,67
2346	18-03-2015	71,34
2348	18-03-2015	28,29
2350	18-03-2015	57,99
3360	09-04-2015	181,73
3361	09-04-2015	210,08
3455	20-04-2015	281,06
4453	06-05-2015	116,20
4454	06-05-2015	95,94
4455	06-05-2015	157,12
4643	19-05-2015	256,06
4644	19-05-2015	135,30
5575	04-06-2015	380,05
5737	17-06-2015	390,22

*[Handwritten signatures and initials in blue ink]*

## Mapa de Fundos de Maneio

Designação da Entidade - Município de Barcelos  
Gerência - 2015

Titular do Fundo de Maneio - DIV. SERVIÇOS URBANOS , ENG. PEDRO PINTO

Classificação Orçamental - 02 CÂMARA MUNICIPAL E SERVIÇOS MUNICIPAIS  
020203 Conservação de bens

Dotação Orçamental - 350.000,00

Valor do Fundo - 650,00

Data da Constituição - 16-01-2015

Ordem de Pagamento		
N.º	Data	Valor
6538	03-07-2015	210,95
6539	03-07-2015	171,09
7184	20-07-2015	221,57
7185	20-07-2015	93,48
7187	20-07-2015	32,53
7189	20-07-2015	39,36
8075	06-08-2015	207,38
8303	18-08-2015	280,98
8305	18-08-2015	364,81
8881	01-09-2015	238,12
9558	17-09-2015	150,00
9560	17-09-2015	498,99
10471	05-10-2015	627,98
10708	20-10-2015	395,00
10709	20-10-2015	60,05
11391	04-11-2015	480,07
11392	04-11-2015	110,70
11655	18-11-2015	191,29
11656	18-11-2015	36,90
11657	18-11-2015	240,47
12157	02-12-2015	505,91
13049	18-12-2015	430,43
13421	29-12-2015	504,57

## Mapa de Fundos de Maneio

**Designação da Entidade** - Município de Barcelos

**Gerência** - 2015

**Titular do Fundo de Maneio** - DIV. SERVIÇOS URBANOS , ENG. PEDRO PINTO

**Classificação Orçamental** - 02 CÂMARA MUNICIPAL E SERVIÇOS MUNICIPAIS

020203 Conservação de bens

**Dotação Orçamental** - 350.000,00

**Valor do Fundo** - 650,00

**Data da Constituição** - 16-01-2015


Ordem de Pagamento		
N.º	Data	Valor
13422	29-12-2015	115,62

O Dirigente responsável pela área Administrativa e/ou Financeira

Assinatura 

O Membro executivo responsável pela área/pelouro financeiro

Assinatura \_\_\_\_\_





## Mapa de Fundos de Maneio

**Designação da Entidade** - Município de Barcelos

**Gerência** - 2015

**Titular do Fundo de Maneio** - João Manuel Matos Gonçalves

**Classificação Orçamental** - 02 CÂMARA MUNICIPAL E SERVIÇOS MUNICIPAIS

02012106 Outros

**Dotação Orçamental** - 100.000,00

**Valor do Fundo** - 50,00

**Data da Constituição** - 16-01-2015

Ordem de Pagamento		
N.º	Data	Valor
12648	09-12-2015	36,96
13330	28-12-2015	3,51
13331	28-12-2015	0,40

**Classificação Orçamental** - 02 CÂMARA MUNICIPAL E SERVIÇOS MUNICIPAIS

020213 Deslocações e estadas

**Dotação Orçamental** - 100.000,00

**Valor do Fundo** - 50,00

**Data da Constituição** - 16-01-2015

Ordem de Pagamento		
N.º	Data	Valor
2266	09-03-2015	35,80
2267	09-03-2015	1,00
3383	10-04-2015	7,00
3384	10-04-2015	1,00
3385	10-04-2015	1,00
3386	10-04-2015	2,30
4559	13-05-2015	3,10
4560	13-05-2015	2,00
5559	03-06-2015	4,20
5560	03-06-2015	0,64
5561	03-06-2015	0,32
6724	03-07-2015	2,00
6725	03-07-2015	10,00
6726	03-07-2015	0,20
6727	03-07-2015	0,96
6728	03-07-2015	20,90
6729	03-07-2015	0,32
6730	03-07-2015	5,80
6731	03-07-2015	0,90

## Mapa de Fundos de Maneio

**Designação da Entidade** - Município de Barcelos  
**Gerência** - 2015

**Titular do Fundo de Maneio** - João Manuel Matos Gonçalves

**Classificação Orçamental** - 02 CÂMARA MUNICIPAL E SERVIÇOS MUNICIPAIS  
020213 Deslocações e estadas

**Dotação Orçamental** - 100.000,00

**Valor do Fundo** - 50,00

**Data da Constituição** - 16-01-2015

Ordem de Pagamento		
N.º	Data	Valor
9321	02-09-2015	3,40
9645	23-09-2015	2,00
9646	23-09-2015	0,50
9647	23-09-2015	2,00
9648	23-09-2015	0,70
10720	21-10-2015	1,90
10721	21-10-2015	1,80
10722	21-10-2015	8,05
10723	21-10-2015	4,00
12645	09-12-2015	3,10
12646	09-12-2015	0,32
12647	09-12-2015	0,40

O Dirigente responsável pela área Administrativa e/ou Financeira

Assinatura

O Membro executivo responsável pela área/pelouro financeiro

Assinatura


## ANEXO VI

## Relação dos funcionários que na gerência receberam participação emolumentar e/ou custas de execuções fiscais

Designação da Entidade | Município de Barcelos

Gerência | 1 de Janeiro a 31 de Dezembro de 2015

Nome	Categoria	Diuurnidades na categoria em 31/10/89	Remuneração base auferida (1)	Emolumentos (2)	Custas de execuções fiscais (3)	Sub total (4)=(2)+(3)	Total (5)=(1)+(4)
Maria Fernanda Maia de Areia Ferreira	Directora de Departamento	0	33.252,59 €		3.371,40 €	3.371,40 €	36.623,99 €
Celia Alberta Martins Portela	Chefe de Divisão	não era funcionário	29.406,16 €		2.826,08 €	2.826,08 €	32.232,24 €
João Manuel Freitas e Silva	assistente técnico	2	13.547,46 €		2.952,80 €	2.952,80 €	16.500,26 €
Maria José Araújo Silva	Tecnico Superior	não era funcionário	14.393,32 €		1.847,48 €	1.847,48 €	16.240,80 €
Manuel Sousa Sá	assistente técnico	não era funcionário	11.534,16 €		1.836,12 €	1.836,12 €	13.370,28 €



A Chefe de Divisão de Recursos Humanos,

(Dr.ª Lúcia Maria Campos Carvalho)



## ANEXO VII

## Relação dos funcionários em situação de acumulação de funções

Designação da Entidade

Município de Barcelos

Gerência

1 de Janeiro a 31 de Dezembro de 2015

Situação na entidade a que respeita a conta			Cargos Acumulados			
Nome	Cargo ou função	Forma do Provedimento	Cargo ou função	Regime de Acumulação	Data do Despacho de Autorização	Obs.
Adosinda das Dores da Silva Basto Pereira	Directora de Departamento	Comissão de serviço	Realização de peritagens para os tribunais judiciais	Público/privado	17-04-2002	
Alexandre Miguel Gonçalves Maciel	Vereador	Nomeação	Vogal do Conselho de Administração da Empresa Municipal de Educação e Cultura de Barcelos – E.M. (sem remuneração)	Público/público	14-10-2013	
António Manuel da Costa Guimarães	Assistente operacional	CTFPPTI	Porteiro de bar/segurança	Público/privado	09-07-2010	
Cândido Lopes da Silva Mariz	Especialista de informática	CTFPPTI	Docência na Escola Superior de Tecnologia do Instituto Politécnico do Cávado e do Ave	Público/privado	09-09-2010	
Carlos Manuel Martins do Vale Lima	Técnico superior	CTFPPTI	Perito dos tribunais judiciais e ministério público	Público/privado	08-06-2010	
Carlos Miguel Peixoto Rego Bastos	Assistente técnico	CTFPPTI	Jornalista desportivo (relatador de jogos de modalidades desportiva)	Público/privado	26-08-2010	
Isabel Maria Teiles Figueiredo	Técnico superior	CTFPPTI	Assistente social no centro de Hemodiálise de Barcelos	Público/privado	22-07-2010	
Joaquim da Silva Faria	Assistente operacional	CTFPPTI	Funções num estabelecimento comercial de restauração e bebidas	Público/privado	10-03-2015	
José Alberto Ferreira da Costa	Técnico superior	CTFPPTI	Administrador do Condomínio não remunerado	Público/privado	10-03-2014	
José Augusto Barroso de Brito	Técnico superior	CTFPPTI	Publicação de artigos sobre miniaturas/modelismo e história universal no "Jornal de Barcelos"	Público/privado	22-07-2010	
José Carlos da Silva Brito	Vereador	Nomeação	Presidente da Empresa Municipal de Desportos de Barcelos, E.M. (sem remuneração)	Público/público	De 23/11/2009 a 13/10/2013 e desde 14/10/2013	
			Presidente do Conselho de Administração da Barcelos Futuro S.A. (sem remuneração)	Público/privado	18-11-2011	




*Carla Patrícia Brito*  
*Luís António*  
 A Chefe de Divisão de Recursos Humanos,  
*Lia Mara Campos Carvalho*  
 (Dr.ª Lia Mara Campos Carvalho)



Situação na entidade a que respeita a conta			Cargos Acumulados			Obs.
Nome	Cargo ou função	Forma do Provedimento	Cargo ou função	Regime de Acumulação	Data do Despacho de Autorização	
Luis Agostinho Martins	Assistente técnico	CTFPTI	Cargo de Presidente da Direção da Associação Florestal do Cávado	Público/privado	25-07-2014	
Luis Manuel Araújo de Almeida	Técnico superior	CTFPTI	Exercício da profissão de veterinário clínico	Público/privado	22-07-2010	
Maria da Paz Nascimento da Costa Faria	Adjunta de Vereador	Nomeação	Funções de consultadoria e leccionação de formação profissional, bem como outras actividades, englobadas na sua respectiva especialidade profissional	Público/privado	04-02-2010	
Maria de Fátima Prata da costa	Chefe de Divisão	CTFPTI	Sócio - gerente de empresa de eventos	Público/privado	21-10-2010	
Maria Elisa Leite Braga	Vereadora	Nomeação	Vogal do Conselho de Administração da Empresa Municipal de Educação e Cultura de Barcelos - E.M. (sem remuneração)	Público/público	14-10-2013	
Marta Alexandra da Silva Melo Maciel	Técnico superior	CTFPTI	Docente	Público/privado	14-09-2001	
Mateus Manuel Arezes Neiva	Técnico superior	CTFPTI	Atividades docentes no ensino superior	Público/público	29-07-2014	
			Representante do Município (vogal não executivo) de Barcelos na RESULIMA - Valorização e Tratamento de Resíduos Sólidos, S.A	Público/público	Anterior e presente mandato	
Miguel Jorge da Costa Gomes	Presidente da Câmara	Nomeação	Representante do Município de Barcelos, o Conselho Executivo da Associação de Municípios de Fins Específicos "Quadrilátero Urbano".	Público/público	14-10-2013	
			Vice-Presidente do Conselho Intermunicipal da Comunidade Intermunicipal do Cávado	Público/público	28-10-2013	
Miguel Nuno Marques Pereira	Técnico superior	CTFPTI	Leccionação no curso de Licenciatura em gestão de actividades turísticas no Instituto politécnico do Cávado e do Ave	Público/privado	15-02-2011	
Nuno Paulo Ferreira Rodrigues	Técnico superior	CTFPTI	Leccionação de formação profissional, área de turismo e hotelaria	Público/privado	22-10-2010	
Pedro André Gomes Martins	Assistente operacional	CTFPTI	Empregado de mesa por duas horas diárias	Público/privado	07-06-2010	
Ricardo Ferreira Coelho	Técnico superior	Cedência Interesse Publico	Professor	Público/privado	19-05-2015	
Teresa Maria Carvalho Figueiredo	Técnico superior	CTFPTI	Juiza Social	Público/privado	26-01-2015	
Teresa da Costa Nogueira	Técnico superior	CTFPTI	Promotora de uma instituição bancária	Público/privado	27-09-2010	
Vitor Manuel Silva Gomes da Costa	Técnico superior	CTFPTI	Funções de coordenador dos Censos 2011	Público/privado	13-01-2011	


  
 A Chefe de Divisão de Recursos Humanos,
   
 (Dr.ª Lia Mara Campos Carvalho)

Situação na entidade a que respeita a conta		Cargos Acumulados			Data do Despacho de Autorização	Obs.
Nome	Cargo ou função	Forma do Provedimento	Cargo ou função	Regime de Acumulação		
<p>CTFPTI - Contrato de Trabalho em Funções Públicas por Tempo Indeterminado  CTFPTD - Contrato de Trabalho em Funções Públicas por Tempo Determinado</p>						

A Chefe de Divisão de Recursos Humanos,  
  
(Dr.ª Lia Mara Campos Carvalho)



## ANEXO VIII

## Relação Nominal dos Responsáveis

Designação da Entidade | Município de Barcelos

Gerência | 1 de Janeiro a 31 de Dezembro de 2015

Nome	Situação na Entidade	Remuneração ilíquida auferida	Período de responsabilidade	Morada
Miguel Jorge da Costa Gomes	Presidente	61.740,93 €	01/01/2015 a 31/12/2015	Rua S. João de Brito, n.º 87, R/C trás, 4750-173 Arcozelo BCL
Domingos Ribeiro Pereira	Vereador a tempo inteiro	39.294,10 €	01/01/2015 a 22/10/2015	Travessa D. Diogo Pinheiro, n.º 22, cx 201, 4750-282 Barcelos
Maria Armandina Félix Vila-Chã Saleiro	Vereador a tempo inteiro	46.603,52 €	01/01/2015 a 31/12/2015	Rua 25 de Julho, n.º 30, 4905-019 Aldreu
José Carlos da Silva Brito	Vereador a tempo inteiro	46.481,51 €	01/01/2015 a 31/12/2015	Rua Encosta do Sardoal, n.º 356, 4750-009 Abade de Neiva
Alexandre Miguel Gonçalves Maciel	Vereador a tempo inteiro	46.468,70 €	01/01/2015 a 31/12/2015	Rua Frei Pedro Poiares, edifício Fersil 2, n.º 63-F, 4.º andar, 41, 4750-326 Barcelos
Maria Elisa Azevedo Leite Braga	Vereador a tempo inteiro	46.575,45 €	01/01/2015 a 31/12/2015	Rua Frei Pedro Poiares, n.º 63-F, apartamento 35, 4750-326 Barcelos
Domingos Ribeiro Pereira	Vereador		23/10/2015 a 31/12/2015	Travessa D. Diogo Pinheiro, n.º 22, cx 201, 4750-282 Barcelos
Manuel Carlos da Costa Marinho	Vereador		01/01/2015 a 31/12/2015	Praça Pontault Combault, n.º 2, 2.º Esq., 4910-101 Caminha
Domingos José da Silva Araújo	Vereador		01/01/2015 a 31/12/2015	Rua da Telheira, n.º 144, 4750-337 Vila Frescainha (São Martinho)
Félix Falcão Araújo	Vereador		01/01/2015 a 31/12/2015	Av. Central, n.º 451, 4750-469 Galegos (S.ta Maria)
Rosa Cristina Rodrigues Barbosa	Vereador		01/01/2015 a 31/12/2015	Rua do Outeiro, 664, 4750-657 Roriz BCL
António Jorge da Silva Ribeiro	Vereador		01/01/2015 a 31/12/2015	Praceta Dulce de Montalvo, Bloco 1, 3.º direito trás, 4750-283 Barcelos

*[Handwritten signature]*

*[Handwritten signature]*

*[Handwritten signature]*

A Chefe de Divisão de Recursos Humanos,  
*[Handwritten signature]*  
 (Dr.ª Lia Mara Campos Carvalho)





## Demonstração do Custo das Mercadorias Vendidas e das Matérias Consumidas

**Município de Barcelos**

Ano: 2015  
(unidade: EUR)

(designação da autarquia local)

Movimentos	Mercadorias	Matérias-primas subsidiárias e de consumo
Existências Iniciais	0,00	277.711,47
Compras	0,00	1.154.634,91
Regularizações de Existências	0,00	1.406,55
Existências Finais	0,00	288.709,15
<b>Custos no Exercício</b>		<b>1.145.043,78</b>

Município de Barcelos

Demonstração de resultados financeiros

Ano: 2015

Código das Contas	Custos e Perdas	Exercícios		Código das Contas	Proveitos e Ganhos	Exercícios	
		2015	2014			2015	2014
681	Juros suportados	271.799,67	298.073,23	781	Juros obtidos	152.594,23	182.629,97
682	Perdas em entidades participadas	0,00	0,00	782	Ganhos em entidades participadas	0,00	0,00
683	Amortizações de investimentos em imóveis	0,00	0,00	783	Rendimentos de imóveis	0,00	0,00
684	Provisões para aplicações financeiras	250.000,00	250.000,00	784	Rendimentos de participações de capital	15.774,32	15.802,57
685	Diferenças de câmbio desfavoráveis	0,00	0,00	785	Diferenças de câmbio favoráveis	0,00	0,00
687	Perdas na alienação de aplicações de tesouraria	0,00	0,00	786	Descontos de pronto pagamento obtidos	0,00	0,00
688	Outros custos e perdas financeiros	6.916,72	7.172,72	787	Ganhos na alienação de aplicações de tesouraria	0,00	0,00
	Resultados Financeiros	-360.347,84	-356.813,41	788	Outros proveitos e ganhos financeiros	0,00	0,00
		168.368,55	198.432,54			168.368,55	198.432,54

*Handwritten signature and initials in blue ink.*



Município de Barcelos

Demonstração dos Resultados Extraordinários

Ano: 2015

Código das Contas	Custos e Perdas	Exercícios		Código das Contas	Proveitos e Ganhos	Exercícios	
		2015	2014			2015	2014
691	Transferências de capital concedidas	8.703.282,06	8.437.550,95	791	Restituições de impostos	0,00	0,00
692	Dívidas incobráveis	147.531,28	131.340,07	792	Recuperação de dívidas	0,00	0,00
693	Perdas em existências	489,78	1.138,54	793	Ganhos em existências	1.896,33	368,58
694	Perdas em imobilizações	429.139,90	1.296.405,02	794	Ganhos em imobilizações	149.647,13	490.000,00
695	Multas e Penalidades	704,00	150,00	795	Benefícios de penalidades contratuais	32.644,24	19.802,10
696	Aumentos de amortizações e de provisões	117.820,29	0,00	796	Reduções de amortizações e de provisões	157.054,42	171.418,46
697	Correções relativas a exercícios anteriores	44.584,70	78.895,60	797	Correções relativas a exercícios anteriores	42.216,57	-157.984,48
698	Outros custos e perdas extraordinárias	316.637,08	699.483,29	798	Outros proveitos e ganhos extraordinários	2.661.559,06	1.067.930,59
	Resultados extraordinários	-6.715.171,34	-9.053.428,22				
		3.045.017,75	1.591.535,25			3.045.017,75	1.591.535,25

*Handwritten signature and date: 24/08*

Município de Barcelos

Ano: 2015

Ativo Bruto ( Imobilizado Bruto)

Rubricas	Saldo Inicial	Reavaliação/Ajustam.	Aumentos	Alienações	Sinistros+Abates+Transf.	Saldo Final
451 Terrenos e recursos naturais	6.963.712,88	0,00	116.032,88	0,00	0,00	7.079.745,76
452 Edifícios	0,00	0,00	0,00	0,00	0,00	0,00
453 Outras construções e infraestruturas	107.610.567,59	7.067.931,61	127.837,65	0,00	-186.795,97	114.619.540,88
455 Bens do patrimônio histórico, artístico e cultural	0,00	0,00	0,00	0,00	0,00	0,00
459 Outros bens de domínio público	0,00	0,00	0,00	0,00	0,00	0,00
445 Imobilizações em curso	0,00	0,00	0,00	0,00	0,00	0,00
446 Adiantamentos por conta de bens de domínio público	0,00	0,00	0,00	0,00	0,00	0,00
	114.574.280,47	7.067.931,61	243.870,53	0,00	-186.795,97	121.699.286,64
431 Despesas de instalação	0,00	0,00	0,00	0,00	0,00	0,00
432 Despesas de investigação e desenvolvimento	1.421.549,11	0,00	0,00	0,00	0,00	1.421.549,11
433 Propriedade industrial e outros direitos	0,00	0,00	278,69	0,00	0,00	278,69
443 Imobilizações em curso	2.435.143,49	0,00	11.301,06	0,00	0,00	2.446.444,55
449 Adiantamentos por conta de imobilizações incorpóreas	0,00	0,00	0,00	0,00	0,00	0,00
	3.856.692,60	0,00	11.579,75	0,00	0,00	3.868.272,35
421 Terrenos e recursos naturais	67.177.812,06	0,00	0,00	0,00	0,00	67.177.812,06
422 Edifícios e outras construções	131.371.174,06	53.669,71	1.297.938,96	0,00	4.823.639,43	137.546.422,16
423 Equipamento básico	10.976.023,98	1.000,00	246.112,27	0,00	-3.252,62	11.219.883,63
424 Equipamento de transporte	5.755.594,50	0,00	408.574,13	0,00	0,00	6.164.168,63
425 Ferramentas e utensílios	148.803,33	0,00	8.466,87	0,00	-373,55	156.896,65
426 Equipamento administrativo	4.054.367,26	0,00	372.202,14	0,00	-69.129,14	4.357.440,26
427 Taras e vasilhame	0,00	0,00	0,00	0,00	0,00	0,00
429 Outras imobilizações corpóreas	267.043,35	0,00	40.049,43	0,00	190.095,17	497.187,95
442 Imobilizações em curso	24.111.952,80	-7.121.601,32	2.920.553,80	0,00	-5.321.626,55	14.589.278,73
448 Adiantamentos por conta de imobilizações corpóreas	0,00	0,00	0,00	0,00	0,00	0,00
	243.862.771,34	-7.066.931,61	5.293.897,60	0,00	-380.647,26	241.709.090,07
411 Partes de capital	2.537.235,01	0,00	0,00	0,00	-5.000,00	2.532.235,01
412 Obrigações e títulos de participação	0,00	0,00	2.635.703,18	0,00	0,00	2.635.703,18
4141 Invest. em imóveis - Terrenos e recursos naturais	0,00	0,00	0,00	0,00	0,00	0,00
4142 Invest. em imóveis - Edifícios e outras construções	0,00	0,00	0,00	0,00	0,00	0,00
4151 Outras aplic. financeiras - Depósitos em instituições financeiras	0,00	0,00	0,00	0,00	0,00	0,00
4152 Outras aplic. financeiras - Títulos de dívida pública	0,00	0,00	0,00	0,00	0,00	0,00
4153 Outras aplic. financeiras - Outros títulos	0,00	0,00	0,00	0,00	0,00	0,00
441 Imobilizações em curso	0,00	0,00	0,00	0,00	0,00	0,00
447 Adiantamentos por conta de investimentos financeiros	0,00	0,00	0,00	0,00	0,00	0,00
	2.537.235,01	0,00	2.635.703,18	0,00	-5.000,00	5.167.938,19

*Handwritten signatures and notes in blue ink, including a signature that appears to be 'Flavio' and another that says 'Sobrinho'.*

## Município de Barcelos

Ano: 2015

### Amortizações e Provisões

Unidade: Euros

Rubricas	Saldo Inicial	Reforço	Regularizações	Saldo Final
De Bens de domínio público	485			
Terrenos e recursos naturais	4851	0,00	3.800,00	0,00
Edifícios	4852	0,00	0,00	0,00
Outras construções e infraestruturas	4853	76.474.027,76	10.856.734,65	0,00
Bens do património histórico, artístico e cultural	4855	0,00	0,00	0,00
Outros bens de domínio público	4859	0,00	0,00	0,00
	76.474.027,76	10.860.534,65	0,00	87.334.562,41
De Imobilizações incorpóreas	483			
Despesas de instalação	4831	0,00	0,00	0,00
Despesas de investigação e desenvolvimento	4832	1.419.060,65	0,00	0,00
Propriedade industrial e outros direitos	4833	0,00	0,00	0,00
	1.419.060,65	0,00	0,00	1.419.060,65
De Imobilizações Corpóreas	482			
Terrenos e recursos naturais	4821	0,00	0,00	0,00
Edifícios e outras construções	4822			
Edifícios	48221	11.329.732,40	1.651.228,91	-105.168,75
Outras construções	48222	30.178.902,99	3.258.791,57	0,00
Equipamento básico	4823	8.233.082,43	717.446,20	78.691,17
Equipamento de transporte	4824	4.654.202,97	229.810,84	0,00
Ferramentas e utensílios	4825	126.804,55	9.163,18	356,00
Equipamento administrativo	4826	3.726.457,38	204.359,80	51.604,62
Taras e vasilhame	4827	0,00	0,00	0,00
Outras imobilizações corpóreas	4829	159.424,26	45.592,99	0,00
	58.408.606,98	6.116.393,49	25.483,04	64.499.517,43
De Investimentos em imóveis	481			
Terrenos e recursos naturais	4811	0,00	0,00	0,00
Edifícios e outras construções:	4812			
Edifícios	48121	0,00	0,00	0,00
Outras construções	48122	0,00	0,00	0,00
	0,00	0,00	0,00	0,00
De Investimentos Financeiros	49			
Partes de capital	491	250.000,00	250.000,00	0,00
Obrigações e títulos de participação	492	0,00	0,00	0,00
Outras aplicações financeiras:	495			
Depósitos em instituições financeiras	4951	0,00	0,00	0,00
Títulos de dívida pública	4952	0,00	0,00	0,00
Outros títulos	4953	0,00	0,00	0,00
	250.000,00	250.000,00	0,00	500.000,00



Município de Barcelos

Ano: 2015

Desdobramento das Contas de Provisões Acumuladas

Unidade: Euros

	Contas	Saldo Inicial	Aumento	Reducao	Saldo Final
19	Provisões para Aplicações de Tesouraria	0,00	0,00	0,00	0,00
291	Provisões para Cobranças Duvidosas	895.079,38	90.094,09	157.054,42	828.119,05
292	Provisões para Riscos e Encargos	0,00	0,00	0,00	0,00
39	Provisões para Depreciação de Existências	0,00	0,00	0,00	0,00
49	Provisões para Investimentos Financeiros	250.000,00	250.000,00	0,00	500.000,00

*Carla*  
*Assinado*  
*2015*

## Município de Barcelos

### Mapa Descritivo do Valor dos Abates 2015

Classificação	Valor	Observações
4113004	5 000,00 €	Saída da Cooperativa Turel
422101001	232 141,88 €	Alienação onerosa de moradias integradas no Loteamento da Malhadoura
4231	4 080,24 €	Bens inoperacionais por expiração de licenças de software
4232	74 922,45 €	Bens inoperacionais (por obsolescência e/ou deterioração); doação de bens destinados a instituições do concelho, conforme deliberações em Reunião de Câmara.
425	373,55 €	Bens inoperacionais (por obsolescência e/ou deterioração)
4261	37 734,72 €	Bens inoperacionais por expiração de licenças de software
4262	31 394,42 €	Bens inoperacionais (por obsolescência e/ou deterioração)
453	186 795,97 €	Requalificação urbana e obras em caminhos vicinais; conservação e restauro de monumento de valor histórico.
<b>Total</b>	<b>572 443,23 €</b>	

*(Handwritten signatures and initials)*

**Município de Barcelos**  
**Declaração de recebimentos em atraso existentes em 31/12/2015**  
 (artigo 15.º, n.º 1, alínea b), da Lei 8/2012, de 21 de Fevereiro)

Classificação Económica	Descrição	Montante
02020601	Mercados e feiras	112 308
02020602	Loteamentos e obras	163 865
02020603	Ocupação da via pública	16 475
02020605	Publicidade	45 118
0202069999	Outros	883
04012302	Loteamentos e obras	139 957
04012303	Ocupação da via pública	230
051001	Terrenos	103 356
05100501	Concessão de jazigos e sepulturas	9 526
05109902	Rendas de concessão de água e saneamento	1 501 780
07020804	Serviços desportivos	3 096
07020902	Resíduos sólidos	865 569
07020904	Trabalho por conta de particulares	27 180
07020906	Mercados e feiras	5 875
070209904	Cantinas escolares	201 342
0702099999	Outros	14 077
070301	Habitacões	1 290
070302	Edifícios	7 967
070399	Outras	1 668
08019999	Diversas	72 652
1003070121	Outros	3 268
	<b>Total</b>	<b>3 297 482</b>

Nota: Atendendo às limitações informáticas não é possível elaborar o mapa por cliente/devedor.



**Município de Barcelos**  
**Declaração de pagamentos em Atraso Existentes em 31/12/2015**  
(ARTIGO 15º, N.º1, alínea b), da Lei 8/2012, de 21 de Fevereiro)

**Não Existem Pagamentos em atraso**

Nome	Descrição	Total
Total		0,00

*[Handwritten signatures and initials in blue ink]*

**Município de Barcelos**  
**Declaração de compromissos plurianuais existentes em 31/12/2015**  
(artigo 15.º, n.º 1, alínea a), da Lei 8/2012, de 21 de Fevereiro)

Ano	Montante
2016	8 174 135,55 €
2017	13 477 502,80 €
2018	3 472 584,46 €
2019	461 963,27 €
2020	448 213,27 €
Seguintes	709 967,72 €

*Handwritten notes in blue ink:*  
A large blue arrow points from the right side of the page towards the table.  
Below the arrow, there are several lines of cursive handwriting, including the word "Anexo" and other illegible characters.





## Mapa das participações da entidade

(Resolução n.º 26/2013 do Tribunal de Contas)

### A - Participações em entidades societárias

	Entidade participada		TIPO de entidade	CAE	Capital	Participação no final do exercício			Formas da realização do capital		Obs
	Denominação	N.I.P.C.				Valor nominal Subscrito	%	Valor nominal realizado	Meios monetários (montante)	Em espécie (montante)	
	(1)	(2)	(3)	(4)	(5)	(6)	(7)	(8)	(9)	(10)	(11)
1	Águas do Norte, S.A.*	509436595	SA	36001	152 198 130,00 €	1 560 000,00 €	1,025%	1 560 000,00 €	1 560 000,00 €		
2	Cooperativa Elétrica do Vale D'Este	500960577	SC	35130	15 000,00 €	250 €	1,67%	250 €	250 €		
3	Empresa Municipal de Desportos de Barcelos, E.E.M.	504623842	EEM	93192	250 000,00 €	250 000,00 €	100%	250 000,00 €	250 000,00 €		
4	Empresa Municipal de Educação e Cultura de Barcelos, E.M.	504635417	EM	80422	250 000,00 €	250 000,00 €	100%	250 000,00 €	250 000,00 €		
5	Município, EM, S.A.	504475606	SA	71120	3 236 678,67 €	4 985,01 €	0,15%	4 985,01 €	4 985,01 €		
6	Resulima - Valorização e Tratamento de Resíduos Sólidos, S.A.	503694398	SA	38212	2 500 000,00 €	442 500,00 €	17,70%	442 500,00 €	442 500,00 €		
7	Barcelos Futuro, S.A.	508960509	SA	42990	50 000,00 €	24 500,00 €	49%	24 500,00 €	24 500,00 €		

\* A partir do dia 30/06/2015 deixou de ser Águas do Noroeste e passou a designar-se Águas do Norte, com a entrada em vigor do DL 93/2015.

*(Handwritten signatures and initials in blue ink)*

## Mapa das participações da entidade

(Resolução n.º 26/2013 do Tribunal de Contas)

### B - Participações em entidades não societárias

	Entidade participada		TIPO de entidade	CAE	Capital estatutário	Em 2015	Contribuição		Obs.
							Forma da realização		
							Meios monetários	Em espécie	
(1)	N.I.P.C.	(3)	(4)	(5)	(6)	(7)	(8)	(9)	
1	Associação de Municípios de Fins Específicos Quadrilátero Urbano	509441092	AM	94995	0,00 €	30 000,00 €	30 000,00 €		
2	Associação de Municípios Portugueses do Vinho	508038430	AMFE	91331	0,00 €	1 600,00 €	1 600,00 €		
3	Associação do Eixo Atlântico do Noroeste Peninsular	503990698	ASU	94995	0,00 €	15 000,00 €	15 000,00 €		
4	Associação Nacional de Municípios Portugueses	501627413	AM	94110	0,00 €	6 354,00 €	6 354,00 €		
5	Associação de Municípios Rede Portuguesa Cidades Saudáveis	504941569	AM	94110	0,00 €	3 463,95 €	3 463,95 €		
6	Comunidade Intermunicipal do Cávado (CIM Cávado)	508779472	AM	94995	0,00 €	48 448,00 €	48 448,00 €		
7	Associação Educacional, Social e Recreativa de Form Perm. Barcelos Sénior	510199461	AM	94991	0,00 €	20 008,00 €	20 008,00 €		
8	Fundação de Serralves	502266643	FCU	91020	13 207 225,56 €	40 000,00 €	40 000,00 €		
9	Associação Municípios do Minho	506945987	AME	91333	0,00 €	0,00 €	0,00 €		
10	IAREN - Instituto da Água da Região Norte	502716193	PCUP	72200	2 235 016,76 €	0,00 €	0,00 €		
11	Turismo do Porto e Norte de Portugal	508905435	OQA	84123	1 118 802,37 €	4 575,00 €	4 575,00 €		
12	Agência Energia do Cávado	509401848	AM	94995	0,00 €	8 362,19 €	8 362,19 €		
13	Associação Internacional das Cidades Educadoras	G61045605	AM	91333	0,00 €	715,00 €	715,00 €		
14	CIAB - Centro de Informação e Arbitragem de Braga	505214504	-	-	58 000,00 €	9 635,64 €	9 635,64 €		
15	RECEVIN - Rede Europeia das Cidades do Vinho	Q1300281A	AM	91333	0,00 €	1 000,00 €	1 000,00 €		
16	Confaria do Vinho Verde	502228644	-	-	0,00 €	997,60 €	997,60 €		
17	Fundo de Apoio Municipal	513319182	-	-	650 000 000,00 €	376 529,00 €	376 529,00 €		

*[Handwritten signatures and initials in blue ink]*

## PRESTAÇÃO DE CONTAS 2015


### MUNICÍPIO DE BARCELOS

#### O Presidente da Câmara



(Miguel Jorge da Costa Gomes)


#### Os Vereadores




(Domingos Ribeiro Pereira)




(Domingos José da Silva Araújo)



(Maria Armandina Félix Vila-Chã Saleiro)




(Félix Falcão de Araújo)



(José Carlos da Silva Brito)




(Rosa Cristina Rodrigues Barbosa)



(Alexandre Miguel Gonçalves Maciel)



(António Jorge da Silva Ribeiro)



(Maria Elisa Azevedo Leite Braga)

(Manuel Carlos da Costa Marinho)



